

# **SPRAWOZDANIE**

## **BURMISTRZA MIASTA BIERUNIA Z WYKONANIA BUDŻETU ZA 2014 ROK**

**MARZEC 2015**

**SPRAWOZDANIE  
Z WYKONANIA BUDŻETU ZA 2014 ROK  
Spis treści**

	Strona
Informacja ogólna o budżecie- plan, plan po zmianach, wykonanie.....	3-7
Dochody według źródeł.....	7-18
Wydatki - analiza wydatków bieżących i majątkowych.....	18-26
Zestawienie z wykonania dochodów.....	27-45
Zestawienie z wykonania wydatków .....	46-88
Sprawozdanie Bieruńskiego Ośrodka Kultury.....	89-96
Wykresy .....	97-100
Załącznik nr 1- wykonanie dotacji udzielonych z budżetu j.s.t w 2014 r. na realizacją zadań j.s.t. ...	1-3
Tabela nr 1 - wykonanie dochodów.....	1-15
Tabela nr 2- wykonanie wydatków .....	1-31
Tabela nr 3 - wykonanie zadań majątkowych .....	1-7
Tabela nr 4 - wykonanie przychodów i rozchodów .....	1
Tabela nr 5 - wykonanie dochodów i wydatków związanych z realizacją zadań z zakresu administracji rządowej i innych zadań zleconych odrębnymi ustawami .....	1-3
Tabela nr 6 - wykonanie dochodów i wydatków związanych z realizacją zadań z zakresu administracji rządowej wykonywanych na podstawie porozumień z organami administracji rządowej .....	1
Tabela nr 7 - wykonanie dochodów i wydatków związanych z realizacją zadań zawartych na podstawie porozumień (umów) między jednostkami samorządu terytorialnego.....	1
Tabela nr 8 - wykonanie dochodów i wydatków związanych z realizacją zadań bieżących gmin z zakresu edukacyjnej opieki wychowawczej finansowanych w całości przez budżet państwa w ramach programów rządowych.....	1
Tabela nr 9 – zmiany w planie wydatków na realizację programów finansowanych z udziałem środków, o których mowa w art. 5 ust.1 pkt 2 i 3 dokonane w trakcie roku budżetowego 2014.....	1
Tabela nr 9 – stopień zaawansowania realizacji programów wieloletnich na dzień 31.12.2014 r. ....	1-7

Zgodnie z art. 267 ustawy z dnia 27 sierpnia 2009 r. o finansach publicznych (t. j. Dz. U. z 2013 r. poz. 885 z późn. zm.) Burmistrz Miasta Bierunia przedkłada Radzie Miejskiej oraz Regionalnej Izbie Obrachunkowej w Katowicach oddział zamiejscowy w Bielsku - Białej sprawozdanie z wykonania budżetu gminy Bieruń za 2014 r.

Budżet miasta Bierunia na 2014 r. został przyjęty Uchwałą nr XIII/2/2013 Rady Miejskiej w Bieruniu w dniu 19 grudnia 2013 r., zgodnie z obowiązującym stanem prawnym. Planowane dochody i wydatki budżetu miasta, jak również planowane przychody i rozchody w ujęciu ogólnym przedstawiały się w następujący sposób:

### ***DOCHODY BUDŻETU uchwalono***

	<b><i>w kwocie</i></b>	<b><i>76.247.992,00</i></b>
w tym:		
• dochody bieżące		69.179.588,00
• dochody majątkowe		7.068.404,00

oraz

### ***PRZYCHODY BUDŻETU uchwalono***

	<b><i>w kwocie</i></b>	<b><i>7.371.520 ,00</i></b>
z tego:		
• pożyczki z WFOŚiGW		371.520,00
• kredyt		5.850.000,00
• środki wolne jako nadwyżka środków pieniężnych na rachunku bieżącym budżetu gminy, wynikająca z rozliczeń kredytów i pożyczek z lat ubiegłych		1.150.000,00

### ***WYDATKI BUDŻETU gminy uchwalono***

	<b><i>w kwocie</i></b>	<b><i>81.834.522,00</i></b>
w tym:		
• wydatki bieżące		65.675.531,00
w tym:		
1. wydatki bieżące jednostek budżetowych w łącznej kwocie z czego:		52.783.320,00
a) wynagrodzenia i pochodne od wynagrodzeń		28.291.488,00
b) wydatki statutowe		24.491.832,00
2. dotacje na zadania bieżące		5.299.100,00
3. świadczenia na rzecz osób fizycznych		5.575.683,00
4. wydatki na obsługę długu		700.000,00
5. poręczenia		127.143,00
6. wydatki na programy finansowane z udziałem środków pochodzących z budżetu UE		1.190.285,00
• wydatki majątkowe		16.158.991,00

oraz

### ***ROZCHODY BUDŻETU gminy uchwalono***

<b><i>w kwocie</i></b>	<b><i>1.784.990,00</i></b>
------------------------	----------------------------

- na spłatę pożyczek z Wojewódzkiego Funduszu Ochrony Środowiska i Gospodarki Wodnej w Katowicach 408.990,00
- na spłatę kredytu długoterminowego 1.376.000,00

W ciągu roku budżetowego w planie budżetu miasta zostały wprowadzone zmiany na podstawie Uchwał Rady Miejskiej w Bieruniu oraz Zarządzeń Burmistrza Miasta Bierunia wydanych na podstawie uprawnień wynikających z art. 257 ustawy o finansach publicznych. Konieczność wprowadzenia tych zmian wynikała głównie z decyzji dysponentów środków publicznych, w tym: Ministra Finansów, Wojewody Śląskiego. Zmianie uległy plany: części subwencji ogólnej, plany dotacji celowych na realizację zadań z zakresu administracji rządowej, plany dotacji związanych z realizacją zadań bieżących i inwestycyjnych gmin, plany dotacji otrzymane z funduszy celowych i plany dotacji celowej realizowane w ramach programów finansowanych z udziałem środków europejskich.

Wprowadzenie zmian w planach dochodów budżetowych, spowodowało równoczesne dokonanie odpowiednich zmian w planach wydatków budżetowych. W toku wykonywania budżetu wprowadzono także nowe zadania bieżące i majątkowe, które uznano za konieczne. Dokonano również korekty planu wydatków, gdzie zaplanowane środki okazały się niewystarczające lub gdzie zostały środki „zaoszczędzone”.

**Ostatecznie po dokonanych zmianach, plan budżetu gminy Bieruń na dzień 31.12.2014 r. zamykał się po stronie:**

➤ <b>dochodów ogółem</b> kwotą	<b>75.192.835,96</b>
w tym:	
• <b>dochodów bieżących</b> kwotą	70.516.756,80
• <b>dochodów majątkowych</b> kwotą	4.676.079,16
➤ <b>przychodów</b> kwotą	<b>6.293.178,00</b>
➤ <b>wydatków ogółem</b> kwotą	<b>79.801.060,44</b>
w tym:	
• <b>wydatków bieżących</b> kwotą	66.199.012,93
w tym:	
✓ wydatki bieżące jednostek budżetowych	56.217.822,83
z czego:	
▪ wynagrodzenia i pochodne od wynagrodzeń	28.486.656,38
▪ wydatki statutowe	27.731.166,45
✓ dotacje na zadania bieżące	3.825.611,48
✓ świadczenia na rzecz osób fizycznych	4.723.801,98
✓ wydatki na obsługę długu	700.000,00
✓ wydatki z tytułu poręczeń i gwarancji	127.143,00
✓ wydatki na programy finansowane z udziałem środków pochodzących z budżetu UE	604.633,64
• <b>wydatków majątkowych</b> kwotą	13.602.047,51
➤ <b>rozchodów</b> kwotą	<b>1.665.807,52</b>



Natomiast wykonanie budżetu gminy Bieruń na dzień 31.12.2014 r. kształtowało się następująco:

➤ dochodów ogółem kwotą	75.101.552,60
w tym:	
• dochodów bieżących kwotą	69.952.500,02
• dochodów majątkowych kwotą	5.149.052,58
➤ przychodów kwotą	3.443.178,73
➤ wydatków ogółem kwotą	73.985.274,08
w tym:	
• wydatków bieżących kwotą	62.424.638,39
w tym:	
✓ wydatki bieżące jednostek budżetowych	53.107.534,53
z czego:	
▪ wynagrodzenia i pochodne od wynagrodzeń	27.968.805,16
▪ wydatki statutowe	25.138.729,37
✓ dotacje na zadania bieżące	3.786.339,29
✓ świadczenia na rzecz osób fizycznych	4.428.420,14
✓ wydatki na obsługę długu	644.305,67
✓ wydatki z tytułu poręczeń i gwarancji	0,00
✓ wydatki na programy finansowane z udziałem środków pochodzących z budżetu UE	458.038,76
• wydatków majątkowych kwotą	11.560.635,69
➤ rozchodów kwotą	1.665.807,52

### BUDŻET GMINY BIERUŃ – 2014 ROK plan po zmianach - wykonanie - odchylenia

Lp.	Wyszczególnienie	Plan	Plan po zmianach	Wykonanie	% 5:4	Odchylenia od planu (+,-)
1	2	3	4	5	6	7
	<b>DOCHODY BUDŻETOWE</b>	<b>76.247.992,00</b>	<b>75.192.835,96</b>	<b>75.101.552,60</b>	<b>99,88</b>	<b>-91.283,36</b>
	w tym:					
	➤ dochody bieżące	69.179.588,00	70.516.756,80	69.952.500,02	99,20	-564.256,78
	➤ dochody majątkowe	7.068.404,00	4.676.079,16	5.149.052,58	110,11	472.973,42
<b>II.</b>	<b>WYDATKI OGÓŁEM</b>	<b>81.834.522,00</b>	<b>79.801.060,44</b>	<b>73.985.274,08</b>	<b>92,71</b>	<b>5.815.786,36</b>
	w tym:					
	➤ <b>wydatki bieżące</b>	65.675.531,00	66.199.012,93	62.424.638,39	94,30	3.774.374,54
	w tym:					
	✓ wydatki bieżące jednostek budżetowych	52.783.320,00	56.217.822,83	53.107.534,53	94,47	3.110.288,30
	z czego:					
	• wynagrodzenia i pochodne od wynagrodzeń	28.291.488,00	28.486.656,38	27.968.805,16	98,18	517.851,22
	• wydatki statutowe	24.491.832,00	27.731.166,45	25.138.729,37	90,65	2.592.437,08
	✓ dotacje na zadania bieżące	5.299.100,00	3.825.611,48	3.786.339,29	98,97	39.272,19
	✓ świadczenia na rzecz osób fizycznych	5.575.683,00	4.723.801,98	4.428.420,14	93,75	295.381,84
	✓ wydatki na obsługę długu	700.000,00	700.000,00	644.305,67	92,04	55.694,33

	✓ wydatki z tytułu poręczeń i gwarancji	127.143,00	127.143,00	0,00	0,00	0,00
	✓ wydatki na programy finansowane z udziałem środków pochodzących z budżetu UE	1.190.285,00	604.633,64	458.038,76	75,75	146.594,88
	➤ <b>wydatki majątkowe</b>	16.158.991,00	13.602.047,51	11.560.635,69	84,99	2.041.411,82
<b>III.</b>	<b>WYNIK FINANSOWY (I – II)</b>	<b>-5.586.530,00</b>	<b>-4.608.224,48</b>	<b>1.116.278,52</b>		<b>5.724.503,00</b>
<b>IV.</b>	<b>PRZYCHODY BUDŻETOWE</b>	<b>7.371.520,00</b>	<b>6.293.178,00</b>	<b>3.443.178,73</b>	<b>54,71</b>	<b>-2.849.999,27</b>
	w tym:					
	• środki wolne jako nadwyżka środków pieniężnych z lat ubiegłych	1.150.000,00	443.178,00	443.178,73	100,00	-0,73
	• kredyt komercyjny	5.850.000,00	5.850.000,00	3.000.000,00	51,28	2.850.000,00
	• pożyczki z WFOŚiGW	317.520,00	0,00	0,00	0,00	0,00
<b>V.</b>	<b>ROZCHODY BUDŻETOWE</b>	<b>1.784.990,00</b>	<b>1.665.807,52</b>	<b>1.665.807,52</b>	<b>100,00</b>	<b>0,00</b>
	• spłata kredytów	1.376.000,00	1.376.000,00	1.376.000,00	100,00	0,00
	• spłata pożyczek	408.990,00	289.807,52	289.807,52	100,00	0,00
<b>VI.</b>	<b>NADWYŻKA ŚRODKÓW PIENIĘŻNYCH (III+IV)-V</b>	<b>0,00</b>	<b>19.146,00</b>	<b>2.893.649,73</b>	<b>x</b>	<b>2.874.503,73</b>

Deficyt budżetowy ustalony na początek roku uchwałą nr XIII/2/2013 Rady Miejskiej w Bieruniu z 19 grudnia 2013 r. w wysokości **5.586.530,00 zł** uległ zmniejszeniu, w związku z oszczędnościami w planie wydatków inwestycyjnych i bieżących. W rezultacie 2014 r. zamknął się nadwyżką budżetową w wysokości **1.116.278,52 zł.**, co oznacza, że różnica pomiędzy uzyskanymi dochodami, a zrealizowanymi wydatkami jest dodatnia. Natomiast różnica pomiędzy wynikiem finansowym, wykonanymi przychodami i rozchodami budżetowymi stanowi wolne środki w wysokości **2.893.649,73 zł.**

Podstawowymi priorytetami polityki finansowej gminy, było ograniczenie deficytu i tym samym jej zadłużenia poprzez: pozyskiwanie zewnętrznych źródeł finansowania, racjonalne gospodarowanie środkami na wydatki bieżące. Stała kontrola poziomu wykonania dochodów i wydatków bieżących miała na celu wygospodarowanie, jak najwyższej nadwyżki operacyjnej będącej podstawowym parametrem oceny bezpieczeństwa finansowego gminy i jej zdolności kredytowej.

W roku budżetowym 2014 gmina zaciągnęła:

- kredyt w ING Bank Śląski w wysokości **3.000.000,00 zł** na sfinansowanie deficytu wynikającego z realizacji zadań inwestycyjnych.

W budżecie 2014 r. zaciągnięcie kredytu było planowane na kwotę **5.850.000,00 zł.** Jednakże po analizie przewidywanego wykonania wydatków i wykonania dochodów zaciągnięto kredyt w kwocie **3.000.000,00 zł.**

oraz

Gmina dokonała, zgodnie z harmonogramami:

- spłaty rat pożyczki zaciągniętej w Wojewódzkim Funduszu Ochrony Środowiska i Gospodarki Wodnej w Katowicach na zadanie pn. „Ograniczenie niskiej emisji” w wysokości **232.990,00 zł.**
- spłaty rat pożyczki zaciągniętej w Wojewódzkim Funduszu Ochrony Środowiska i Gospodarki Wodnej w Katowicach na zadanie pn. „Termomodernizacja Hali Sportowej” w wysokości **56.817,52 zł.**
- spłaty rat kredytów zaciągniętych w ING Bank Śląski na pokrycie deficytu w łącznej wysokości **1.376.000,00 zł.**

Zadłużenie gminy Bieruń na dzień 31.12.2014 r. wynosi **19.061.941,60 zł** z tytułu:

- zaciągniętych pożyczek w WFOŚiGW **2.197.941,60**
- zaciągniętych kredytów w ING Bank Śląski **16.864.000,00**

W 2014 r. gmina uzyskała umorzenie pożyczki zaciągniętej w Wojewódzkim Funduszu Ochrony Środowiska i Gospodarki Wodnej w Katowicach na zadanie pn. „Termomodernizacja Hali Sportowej” w wysokości **119.182,48 zł.**

Gmina na dzień 31.12.2014 r. nie posiada zobowiązań wymagalnych

## ***Dochody***

Wyszczególnienie	Plan	Plan po zmianach	Wykonanie	% wykonania 4:3
1.	2.	3.	4.	5.
<b>Dochody ogółem</b>	<b>76.247.992,00</b>	<b>75.192.835,96</b>	<b>75.101.552,60</b>	<b>99,88</b>
w tym:				
<b>dochody bieżące</b>	<b>69.179.588,00</b>	<b>70.516.756,80</b>	<b>69.952.500,02</b>	<b>99,20</b>
<b>dochody majątkowe</b>	<b>7.068.404,00</b>	<b>4.676.079,16</b>	<b>5.149.052,58</b>	<b>110,11</b>

**Dochody budżetowe ogółem** zostały wykonane w wysokości **75.101.552,60 zł** tj. **99,88 %** wielkości planowanej po zmianach. Realizacja należnych dochodów budżetowych z poszczególnych źródeł przedstawia się różnie. Z analizy wynika, że niektóre pozycje dochodów budżetowych wykazują odchylenie od planów. Odchylenia in minus od planu po zmianach to kwota **91.283,36 zł.**

### **Omówienie dochodów budżetowych według następujących źródeł**

#### ***Subwencje***

Dochody z tytułu subwencji wpłynęły w kwocie **11.585.963,00 zł**, co stanowi **15,43 %** ogółu uzyskanych dochodów.

Subwencja ogólna wyliczona dla gminy na początku roku w kwocie **10.868.613,00 zł** została zwiększona w trakcie roku budżetowego do kwoty **11.566.817,00 zł**, tj. o kwotę **698.204,00 zł.**

Pozycja ta jest stałym dochodem budżetowym gminy otrzymywanym z budżetu państwa.

Otrzymaliśmy również środki na uzupełnienie dochodów gmin w kwocie **19.146,00 zł.**

#### ***Dotacje***

W 2014 r. do budżetu gminy wpłynęły dotacje w wysokości **9.744.257,82 zł**, co stanowi **100,25 %** planu po zmianach i **12,97 %** zrealizowanych dochodów ogółem.

**1. Dochody związane z realizacją zadań z zakresu administracji rządowej** - na plan roczny po zmianach w wysokości **3.217.052,03 zł**, zrealizowano wpływy

w kwocie **3.106.734,60 zł**, co stanowi **96,57 %** planu rocznego; **31,88 %** zrealizowanych dotacji ogółem i **4,15 %** zrealizowanych dochodów ogółem.

- 2. Dochody związane z realizacją zadań zawartych na podstawie porozumień z organami administracji rządowej** - na plan roczny po zmianach w wysokości **2.000,00 zł**, zrealizowano wpływy w **100 %**, co stanowi **0,02 %** zrealizowanych dotacji ogółem.
- 3. Dochody związane z realizacją zadań z zakresu edukacyjnej opieki wychowawczej w ramach programów rządowych** - na plan roczny po zmianach w wysokości **51.520,00 zł**, zrealizowano wpływy w kwocie **47.550,50 zł**, co stanowi **92,30 %** planu rocznego; **0,49 %** zrealizowanych dotacji ogółem i **0,06 %** zrealizowanych dochodów ogółem.
- 4. Dochody związane z realizacją zadań zawartych na podstawie porozumień (umów) między jednostkami samorządu terytorialnego** – na plan roczny po zmianach w wysokości **49.000,00 zł**, zrealizowano wpływy w wysokości **40.170,88 zł**, co stanowi **81,98 %** planu rocznego; **0,41 %** zrealizowanych dotacji ogółem i **0,05 %** zrealizowanych dochodów ogółem.
- 5. Dochody związane z realizacją własnych zadań bieżących i inwestycyjnych gmin** - na plan roczny po zmianach w wysokości **2.835.913,00 zł**, zrealizowano wpływy w kwocie **2.833.781,16 zł**, co stanowi **99,92 %** planu rocznego; **29,08 %** zrealizowanych dotacji ogółem i **3,77 %** zrealizowanych dochodów ogółem.
- 6. Dochody otrzymane z funduszy celowych i pozostałych jednostek zaliczanych do sektora finansów publicznych** - na plan roczny po zmianach w wysokości **1.470.138,09 zł**, zrealizowano wpływy w kwocie **1.150.509,00 zł**, co stanowi **78,26 %** planu rocznego; **11,81 %** zrealizowanych dotacji ogółem i **1,53 %** zrealizowanych dochodów ogółem.
- 7. Dotacje celowe w ramach programów finansowanych z udziałem środków europejskich** - na plan roczny po zmianach w wysokości **2.094.119,30 zł**, zrealizowano wpływy w kwocie **2.563.511,68 zł**, co stanowi **122,41 %** planu rocznego; **26,31 %** zrealizowanych dotacji ogółem i **3,41 %** zrealizowanych dochodów ogółem.

### ***Dochody własne***

W 2014 r. wpływy z dochodów własnych wynosiły **53.771.331,78 zł**, co stanowi **99,79 %** rocznego planu po zmianach i **71,60 %** ogólnych wpływów do budżetu. W stosunku do wykonania 2013 r. dochody własne są wyższe o około **16,50 %**, tj. o kwotę **7.613.942,43 zł**.

W podziale na grupy dochody te przedstawiają się następująco:

## ***1. Udziały gmin w podatkach stanowiących dochód budżetu państwa.***

Uzyskane udziały w podatkach stanowiących dochód budżetu państwa, w 2014 r. stanowiły **25,12 %** dochodów ogółem budżetu miasta i **35,08 %** dochodów własnych. Zostały one wykonane w łącznej wysokości **18.862.146,08 zł** i są wyższe od wykonania 2013 r. o kwotę **2.037.073,63 zł**.

- **udziały we wpływach z podatku dochodowego od osób prawnych (CIT)** – na plan roczny po zmianach w wysokości **558.433,78 zł** dochody wykonane zostały w wysokości **777.822,08 zł**, tj. **139,29 %** planu; co stanowi **1,04 %** zrealizowanych dochodów ogółem i **1,45 %** dochodów własnych. W stosunku do wykonania 2013 r. nastąpił spadek o kwotę **76.335,37 zł**.

Realizacja tych dochodów wynika z rozliczeń dokonywanych przez urzędy skarbowe, do których wpływają podatki od osób prawnych mających siedzibę lub organizacyjnie wydzielone oddziały na terenie gminy Bieruń. Dochody z CIT są trudne do dokładniejszego zaplanowania z racji bardzo wysokiego uzależnienia od bieżącej sytuacji gospodarczej w kraju i dokonywanych przez podmioty rozliczeń.

- **udziały gminy we wpływach z podatku dochodowego od osób fizycznych (PIT)** - na plan roczny po zmianach w wysokości **17.885.813,00 zł** dochody wykonane zostały w wysokości **18.084.324,00 zł**, tj. **101,11 %** planu, co stanowi **24,08 %** zrealizowanych dochodów ogółem i **33,63 %** dochodów własnych. W stosunku do wykonania 2013 r. nastąpił wzrost o kwotę **2.113.409,00 zł**.

Gmina nie ma wpływu na wysokość tego rodzaju dochodów, jednakże sama decyduje o ich rozdysponowaniu.

## ***2. Podatki i opłaty lokalne.***

W strukturze dochodów stanowią **33,99 %** dochodów ogółem i **47,48 %** dochodów własnych. Na zaplanowaną kwotę w wysokości **26.222.849,52 zł**, wykonanie dochodów w tej grupie wynosi **25.528.377,31 zł**, co stanowi **97,35 %** planu. Niższe wykonanie to kwota **694.472,21 zł**.

Wysokość dochodów tej grupy uzależniona jest od sytuacji gospodarczej mieszkańców gminy, od decyzji rady gminy, co do kwestii ustalenia stawek podatkowych oraz stosowania ulg i zwolnień, a także sprawności prowadzonej windykacji należności podatkowych.

W stosunku do wykonania 2013 r. wykonanie w grupie podatki i opłaty lokalne w 2014 r. uległy zwiększeniu o kwotę **3.288.202,00 zł**.

**Podatek od nieruchomości** – na plan roczny po zmianach w wysokości **17.353.346,00 zł** wykonano **17.965.412,12 zł**, co stanowi **103,53 %** planu po zmianach, **23,92 %** zrealizowanych dochodów ogółem i **33,43 %** dochodów własnych. Uzyskano wyższe wpływy w stosunku do zakładanego planu o kwotę **612.066,12 zł**.

W stosunku do wykonania 2013 r. wpływy z tego tytułu zwiększyły się o kwotę **1.676.475,61 zł**.

Stan zaległości w podatku od nieruchomości na dzień 31.12.2014 r. wynosi **1.994.815,12 zł**, z czego na zaległości dotyczące osób prawnych przypada kwota **1.577.157,29 zł**, a na zaległości dotyczące osób fizycznych kwota **417.657,83 zł**. Zaległości osób prawnych z tytułu podatku od

nieruchomości w kwocie **1.089.590,00 zł** dotyczą podatku od budowli w wyrobiskach górniczych za 2009 r. (sprawa sporna z przedsiębiorstwem górniczym). Na zaległości podatkowe wystawiano upomnienia, a w przypadku nieuregulowania upomnienia tytuły wykonawcze. Zaległości dotyczące 6 podatników w kwocie **673.158,50 zł** zostały zabezpieczone poprzez wpis do hipoteki przymusowej zwykłej i kaucyjnej. Zaległości 2 podatników w kwocie **2.088,80 zł** zostały zabezpieczone zastawem skarbowym. Na pozostałe zaległości prowadzone jest administracyjne oraz sądowe postępowanie egzekucyjne.

Skutki obniżenia górnych stawek podatkowych dla podatników podatku od nieruchomości w 2014 r. wynoszą **3.901.344,07 zł**.

Umorzono zaległości podatkowe z tytułu podatku od nieruchomości na łączną kwotę **103,23 zł**.

Uchwałą Rady Miejskiej w Bieruniu z podatku od nieruchomości zastosowano zwolnienia przedmiotowe, co do niektórych budynków, budowli oraz gruntów. Kwota zwolnienia z tego tytułu wynosi **451.637,65 zł**.

W 2014 r. dokonano zwrotu podatku od nieruchomości od budowli podziemnych, przedsiębiorstwu górnictwu za 2004 r., w związku z niekorzystnym dla gmin wyrokiem trybunału konstytucyjnego, gdzie nakazano gminom wyłączać z podstawy opodatkowania koszty drążenia. Po zastosowaniu się do postanowień wyroku, do zwrotu przypadła kwota **1.029.161,00 zł**.

**Podatek rolny** - na plan roczny w wysokości **258.653,00 zł** osiągnięto dochody w wysokości **271.970,38 zł**, co stanowi **105,15 %** planu; **0,36 %** zrealizowanych dochodów ogółem i **0,50 %** dochodów własnych. Wyższe wykonanie to kwota **13.317,38 zł**.

Zaległości na koniec roku wynoszą **7.375,05 zł**. Na zaległości podatkowe wystawiono upomnienia oraz tytuły wykonawcze. Zastosowano umorzenie zaległości podatkowych z podatku rolnego na kwotę **685,77 zł**.

Podstawę wymiaru podatku rolnego stanowi powierzchnia przeliczeniowa gruntów rolnych, a stawka podatkowa jest uzależniona od średniej ceny skupu żyta. W stosunku do 2013 r. podatek uległ zmniejszeniu się o kwotę **19.506,99 zł**. Efektem niższych wpływów do budżetu było obniżenie średniej ceny skupu żyta, co w efekcie ma przełożenie na stawki podatkowe.

**Podatek leśny** - podatek został wykonany w **100,08 %**, co stanowi **0,02 %** zrealizowanych dochodów ogółem i **0,02 %** dochodów własnych. Na planowaną kwotę **12.262,00 zł**, wpłynęło **12.271,83 zł**. Zaległości w podatku leśnym za 2014 r. wynoszą **39,91 zł**, na które wystawiono upomnienia.

W stosunku do wykonania 2013 r. podatek zmniejszył się o kwotę **600,08 zł**.

Opodatkowaniu podatkiem leśnym podlegają grunty sklasyfikowane w ewidencji gruntów i budynków jako lasy.

**Podatek od środków transportowych** - dochody z tego tytułu wykonano w **102,75 %**, co stanowi **0,70 %** zrealizowanych dochodów ogółem i **0,97 %** dochodów własnych.

Na planowaną kwotę w wysokości **510.000,00 zł** zrealizowano dochody w kwocie **524.002,55 zł**. Uzyskano wyższe wpływy w stosunku do zakładanego planu o kwotę **14.002,55 zł**.

Stan zaległości na koniec okresu sprawozdawczego wynosi **176.494,23 zł**, z czego kwota **161.170,23 zł**, to zaległości od osób fizycznych, a kwota **15.324,00 zł**, to zaległości od osób prawnych. Wobec dłużników prowadzone jest administracyjne postępowanie egzekucyjne. W czasie prowadzenia windykacji zaległości, wystawiono **15** tytułów wykonawczych oraz wydano **18** decyzji określających zobowiązanie podatkowe w podatku od środków transportowych. Zaległości podatkowe w kwocie **24.425,02 zł** zostały zabezpieczone zastawem skarbowym. Skutki zastosowania niższych stawek podatkowych to kwota **397.060,52 zł**.

W stosunku do wykonania 2013 r. podatek zwiększył się o kwotę **10.607,01 zł**.

**Wpływy od czynności cywilnoprawnych** – na planowaną kwotę w wysokości **508.000,00 zł** osiągnięto wpływy w wysokości **594.400,07 zł**, co stanowi **117,01 %** planu; **0,79 %** zrealizowanych dochodów ogółem i **1,11 %** dochodów własnych. Wyższe wykonanie to kwota **86.400,07 zł**. W stosunku do wykonania 2013 r. podatek uległ zwiększeniu o kwotę **7.738,87 zł**.

Podatek ten jest wymierzany i pobierany przez urzędy skarbowe, które w całości przekazują pobrane kwoty na rachunek budżetu gminy. Jego wpływy są trudne do oszacowania, gdyż są związane z zawartymi transakcjami (umowy sprzedaży, pożyczki, zmiany w umowach, itp.).

**Wpływy z podatku od spadku i darowizn** - na planowaną kwotę **150.000,00 zł** wpłynęło **157.015,02 zł**, co stanowi **104,68 %** planu; **0,21 %** zrealizowanych dochodów ogółem i **0,29 %** dochodów własnych. Wyższe wykonanie to kwota **7.015,02 zł**.

Na wnioski podatników, z uwagi na ważny interes podatnika Naczelnik Urzędu Skarbowego w Tychach, za zgodą Burmistrza Miasta Bierunia, umorzył zaległości podatkowe w łącznej kwocie **33.081,50 zł**.

Jest to podatek majątkowy, którego podatnikami są wyłącznie osoby fizyczne. Dochody z tego tytułu realizowane są przez urzędy skarbowe. W stosunku do wykonania 2013 r. podatek uległ zmniejszeniu o kwotę **18.735,77 zł**.

**Oплата od posiadania psów** - na planowaną kwotę **22.000,00 zł** wpłynęło **19.644,00 zł**, co stanowi **89,29 %** planu; **0,03 %** zrealizowanych dochodów ogółem i **0,04 %** dochodów własnych. Niższe wykonanie to kwota **2.356,00 zł**. W stosunku do wykonania 2013 r. podatek uległ zmniejszeniu o kwotę **1.635 zł**.

**Wpływy z opłaty targowej** - zostały wykonane w **34,01 %**, co stanowi **0,02 %** zrealizowanych dochodów ogółem i **0,03 %** dochodów własnych. W 2014 r. zaplanowano dochody w wysokości **12.000,00 zł**, a wykonano w kwocie **16.081,00 zł**. Uzyskano większe wpływy o kwotę **4.081,00 zł**.

W stosunku do wykonania 2013 r. podatek uległ zwiększeniu o kwotę **2.475,00 zł**.

Opłata pobierana jest od osób handlujących na terenie miasta, a wysokość wpływów z tego tytułu cechuje sezonowość. Wpływy te wzrastają w okresie letnim i przedświątecznym. Gmina Bieruń nie posiada własnego gminnego targowiska.

**Wpływy z opłaty skarbowej** - zostały wykonane w **89,59 %**, co stanowi **0,19 %** zrealizowanych dochodów ogółem i **0,27 %** dochodów własnych. Na planowaną kwotę **160.000,00 zł** wpłynęło **143.351,41 zł**. Uzyskano niższe wpływy o kwotę **16.648,59 zł**.

W stosunku do wykonania 2013 r. wpływy z opłaty zmniejszyły się o kwotę **39.308,36 zł**.

Wpływy z opłaty skarbowej obciążają czynności z zakresu administracji publicznej, w ramach postępowania administracyjnego (wydawanie decyzji, wydawanie zaświadczeń i zezwoleń, podejmowanie czynności urzędowych). Obowiązek opłaty skarbowej ciąży na osobach prawnych i fizycznych. Stawki wynikają z ustawy.

**Wpływy z opłat za zezwolenia na sprzedaż alkoholu** - dochody z tego tytułu zrealizowano w **100,14 %**, co stanowi **0,54 %** zrealizowanych dochodów ogółem i **0,75 %** dochodów własnych. Na planowaną kwotę po zmianach w wysokości **404.330,52 zł** wykonano dochody w wysokości **404.876,71 zł**. Wyższe wpływy to kwota **546,19 zł**. Wykonanie w stosunku do 2014 r. uległo zwiększeniu o kwotę **10.844,44 zł**.

**Wpływy z karty podatkowej** - dochody z tego tytułu zrealizowano w **53,11 %**, co stanowi **0,02 %** zrealizowanych dochodów ogółem i **0,03 %** dochodów własnych. Na planowaną kwotę w wysokości **25.000,00 zł** wpłynęło **13.276,86 zł**. Niższe wykonanie to kwota **11.723,14 zł**.

W stosunku do wykonania 2013 r. podatek zmniejszył się o kwotę **4.966,99 zł**.

Niższe wpływy były spowodowane spadkiem ilości podatników prowadzących działalność gospodarczą i opłacających podatek w formie karty podatkowej.

**Odsetki od nieterminowych wpłat z tytułu podatków i opłat** – dokonano zwrotu odsetek w wysokości per saldo **621.653,75 zł**. Zwrot nastąpił w związku ze zwrotem podatku od nieruchomości.

**Wpływy z opłaty eksploatacyjnej od przedsiębiorstw górniczych węgla kamiennego** – na planowaną kwotę w wysokości **2.725.500,00 zł** zrealizowano wpływy w wysokości **3.287.112,56 zł**, co stanowi **120,61 %** wykonania oraz **4,38 %** zrealizowanych dochodów ogółem i **6,11 %** dochodów własnych. W stosunku do wykonania 2013 r. opłata zwiększyła się o kwotę **561.682,36 zł**.

**Wpływy za zajęcie pasa drogowego** - na planowaną kwotę w wysokości **21.000,00 zł** zrealizowano wpływy w wysokości **34.892,50 zł**, co stanowi **166,15 %** wykonania oraz **0,04 %** zrealizowanych dochodów ogółem i **0,06 %** dochodów własnych. W stosunku do wykonania 2013 r. opłata zwiększyła się o kwotę **8.484,36 zł**.

**Opłata za gospodarowanie odpadami komunalnymi** - na planowaną kwotę w wysokości **3.997.758,00 zł** zrealizowano wpływy w wysokości **2.687.898,37 zł**, co stanowi **67,24 %** wykonania oraz **3,58 %** zrealizowanych dochodów ogółem i **5,00 %** dochodów własnych. Niższe wykonanie to kwota **1.309.859,63 zł**.

**Pozostałe dochody** (koszty egzekucyjne) na planowaną kwotę w wysokości **8.000,00 zł** zrealizowano wpływy w wysokości **17.825,68 zł**, co stanowi **222,82 %** wykonania oraz **0,02 %** zrealizowanych dochodów ogółem i **0,03 %** dochodów własnych.

### **3. Dochody związane z gospodarką mieszkaniową**

W strukturze zrealizowanych dochodów ogółem, dochody z gospodarki mieszkaniowej stanowią **5,41 %** dochodów ogółem i **7,55 %** dochodów własnych. Dochody w tej grupie zostały wykonane w **104,61 %**. Na zaplanowaną kwotę po zmianach **3.883.026,24 zł**, uzyskano dochody w wysokości **4.062.218,80 zł**. Wyższe wykonanie to kwota **179.192,56 zł**. W stosunku do wykonania 2013 r. wpływy z tego tytułu są wyższe o kwotę **555.554,98 zł**.

Do tej grupy dochodów zaliczono:

**Wpływy z opłat za trwały zarząd, użytkowanie, służebności i wieczyste użytkowanie** -zrealizowano w **106,54 %**. Plan zakładał wpływy w wysokości **147.000,00 zł**, a uzyskano dochody w wysokości **156.617,00 zł**, co stanowi **0,22 %** dochodów ogółem i **0,28 %** dochodów własnych. Wyższe wykonanie to kwota **9.617,00 zł**. W stosunku do wykonania 2013 r. uzyskano wpływy niższe o kwotę **23.148,05 zł**. W 2014 r. gmina wystawiła **100** wezwań do zapłaty. W stosunku do **4** użytkowników wieczystych skierowano sprawę na drogę sądową. Zaległości z tytułu użytkowania wieczystego wynoszą **68.508,75 zł**.

**Dochody z czynszów za lokale mieszkalne i lokale mieszkalne zajęte na prowadzenie działalności gospodarczej** - zostały wykonane w **105,50 %**, czyli powyżej planu o kwotę **55.989,48 zł**. Bowiem w stosunku do planu **1.018.492,00 zł** zrealizowano dochody w wysokości **1.074.481,48 zł**, co stanowi **1,43 %** dochodów ogółem i **2,00 %** dochodów własnych. W stosunku do wykonania 2013 r. wpływy z tego tytułu są wyższe o kwotę **43.372,85 zł**.



Wykonanie dochodów na tym poziomie związane jest z tym, że dłużnicy mają możliwość regulowania swojego zadłużenia w ratach, po podpisaniu stosownej umowy z gminą.

Zaległości z tytułu czynszu za lokale na koniec 2014 r. wynoszą **1.724.667,33 zł**,

w tym:

- lokale mieszkalne - **1.719.303,93 zł**,
- lokale użytkowe - **5.363,40 zł**,

w tym:

- ogółem zaległości skierowane na drogę sądową **980.745,94 zł**,

w tym:

- zaległości skierowane na drogę sądową w 2014 r. to kwota **155.041,14 zł**.

Referat Zarządzania Mieniem, w celu wyegzekwowania należności z tytułu czynszów w 2014 r. podejmował następujące czynności:

- rozmowy z najemcami;
- wizje w lokalach mieszkalnych;
- 7-dniowe wezwania do zapłaty (820 szt.);
- 30- dniowe wezwania do zapłaty (ostateczne 60 szt.);
- skierowanie sprawy na drogę postępowania sądowego (42 sprawy);
- wypowiedzenie umowy najmu (17 umów);
- eksmisje (1);

Każdy najemca mieszkania komunalnego ma możliwość spłaty swojego zadłużenia.

W tym celu, na podstawie dostarczonych niezbędnych dokumentów, m.in. o dochodach, zostaje zawarta z gminą umowa na rozłożenie zaległości na raty. Uchwała Rady Miejskiej w Bieruniu dopuszcza rozłożenie zaległości maksymalnie na 36 rat. Wywiązywanie się z zawartych ugód jest na bieżąco kontrolowane. W przypadku braku trzech wpłat dłużnik zostaje wezwany do zapłaty. Brak wpłat powoduje odwieszenie odsetek i wszczęcie postępowania w celu wyegzekwowania należności i wypowiedzenia umowy.

W 2014 r. zawarto **33** takich umów na łączną kwotę **155.139,22 zł**.

W wezwaniach do zapłaty zawarte są informacje o możliwości skorzystania z pomocy tj. dodatku mieszkaniowego, pomocy społecznej, rozłożenia zaległości na raty.

**Dochody z najmu i dzierżawy składników majątkowych** - zostały wykonane w **105,19 %**, na zaplanowaną kwotę **301.800,00 zł**, uzyskano dochody w wysokości **317.473,62 zł**, co stanowi **0,42 %** dochodów ogółem i **0,59 %** dochodów własnych. Wyższe wykonanie to kwota **15.673,62 zł**. W stosunku do wykonania 2013 r. wpływy z tego tytułu są wyższe o kwotę **21.853,60 zł**.

**Wpływy z tytułu odpłatnego nabycia prawa własności oraz prawa użytkowania wieczystego nieruchomości** - wpływy z tego tytułu zostały wykonane w **110,15 %**. Na plan roczny po zmianach w wysokości **1.683.282,41 zł**, zrealizowano wpływy w wysokości **1.854.100,00 zł**, co stanowi **2,47 %** dochodów ogółem i **3,45 %** dochodów własnych. Wyższe wykonanie to kwota **170.817,59 zł**. W stosunku do wykonania 2013 r. wpływy z tego tytułu są wyższe o kwotę **1.721.650,00 zł**.

**Wpływy z tytułu opłaty ze wzrostu wartości nieruchomości** (opłata planistyczna) – wpływy z tego tytułu zostały wykonane w **85,81 %**. Na plan roczny w wysokości **20.000,00 zł**, zrealizowano wpływy w wysokości **17.162,58 zł**, co stanowi **0,02 %** dochodów ogółem

i **0,03 %** dochodów własnych. Niższe wykonanie to kwota **2.837,42 zł**. W stosunku do wykonania 2013 r. wpływy z tego tytułu są wyższe o kwotę **7.068,39 zł**.

**Wpływy z tytułu przekształcenia prawa użytkowania wieczystego w prawo własności** – dochody wykonano w **46,00 %**. Na plan roczny w wysokości **18.000,00 zł** wpłynęła kwota **8.279,60 zł**, co stanowi **0,01 %** dochodów ogółem i **0,02 %** dochodów własnych. Niższe wpływy to kwota **9.720,40 zł**. W stosunku do 2013 r. wpływy z tego tytułu są niższe o kwotę **1.127.160,30 zł**. Wpływy stanowią grupę dochodów majątkowych.

**Wpływy z usług (refaktury za ciepło, energię elektryczną)** – dochody wykonano w **68,06 %**. Na plan roczny w wysokości **600.000,00 zł** wpłynęła kwota **408.365,19 zł**, co stanowi **0,54 %** dochodów ogółem i **0,76 %** dochodów własnych. Niższe wykonanie to kwota **191.634,81 zł**. W stosunku do 2013 r. wpływy z tego tytułu uległy zmniejszeniu o kwotę **38.842,61 zł**.

**Wpływy ze sprzedaży składników majątkowych (sprzedaż mieszkań komunalnych)** dochody wykonano w **216,51 %**. Na plan roczny w wysokości **65.000,00 zł** wpłynęła kwota **140.733,03 zł**, co stanowi **0,19 %** dochodów ogółem i **0,26 %** dochodów własnych. Wyższe wykonanie to kwota **75.733,03 zł**. W stosunku do 2013 r. wpływy z tego tytułu uległy zmniejszeniu o kwotę **67.737,26 zł**. Wpływy stanowią grupę dochodów majątkowych.

**Wpływy ze szkód górniczych** - zrealizowano wpływy w kwocie **13.857,00 zł**, co stanowi **0,02 %** dochodów ogółem i **0,03 %** dochodów własnych (zawarto ugody na usunięcie szkód górniczych powstałych: w budynkach przy ul. Wawelskiej 55 – 6.584,00 zł, ul. Warszawskiej 292 – 7.273,00 zł).

**Pozostałe wpływy gospodarki mieszkaniowej** – wpływy zrealizowano w wysokości **71.149,30 zł**, co stanowi **0,09 %** dochodów ogółem i **0,13 %** dochodów własnych. Wpływy obejmują: zwrot kosztów ubezpieczenia budynków – 5.896,50 zł, spłatę udzielonej bonifikaty przy wykupie mieszkania (sprzedaż mieszkania przed upływem 5 lat) – 4.776,00 zł, zwrot kosztów egzekucyjnych, komorniczych – 4.245,09 zł, odsetki od nieterminowych wpłat – 9.839,55 zł, refaktur za media – 42.023,66 zł, zwrot za wycenę mieszkań na sprzedaż – 3.868,50 zł, naliczonej kary za niedopełnienie obowiązku usunięcia pojemników do zbiórki odzieży używanej – 500,00 zł).

#### **4. Działalność usługowa**

W strukturze dochodów stanowią **0,14 %** dochodów ogółem i **0,19 %** dochodów własnych. Dochody w tej grupie zostały wykonane w **104,52 %**. Na plan po zmianach w wysokości **98.760,00 zł**, uzyskano dochody w wysokości **103.222,98 zł**. Wyższe wykonanie to kwota **4.462,98 zł**. W stosunku do 2013 r. wpływy z tego tytułu są wyższe o kwotę **10.575,60 zł**.

Do dochodów tej grupy zaliczono:

**Wpływy z tytułu opłaty miejsca grobowego** – na plan roczny w wysokości **39.000,00 zł**, zrealizowano wpływy w wysokości **42.821,61 zł**, co stanowi **109,80 %** planu oraz **0,06 %** dochodów ogółem i **0,08 %** dochodów własnych. Wyższe wykonanie to kwota **3.821,61 zł**. W stosunku do 2013 r. wpływy są niższe o kwotę **1.549,88 zł**.

**Wpływy za korzystanie z domów przedpogrzebowych** – na plan roczny w wysokości **50.000,00 zł** zrealizowano wpływy w wysokości **45.040,56 zł**, co stanowi **90,08 %** planu oraz **0,06 %** dochodów ogółem i **0,08 %** dochodów własnych. Niższe wykonanie to kwota **4.959,44 zł**. W stosunku do 2013 r. wpływy z tego tytułu są wyższe o kwotę **720,56 zł**.

**Pozostałe wpływy** - zrealizowano w wysokości **15.360,81 zł**, co stanowi **0,02 %** dochodów ogółem i **0,03 %** dochodów własnych. Uzyskano dochody z: naliczonych kar - **5.600,81 zł**; zawartej ugody na usuwanie skutków eksploatacji górniczej - dom przedpogrzebowy przy ul. Soleckiej – **9.760,00 zł**.

## **5. Pozostałe dochody**

Zrealizowano dochody w łącznej wysokości **3.310.788,53 zł**, co stanowi **4,41 %** dochodów ogółem i **6,16 %** dochodów własnych.

Do dochodów tej grupy zaliczono:

**Oplata parkingowa** – na plan w wysokości **23.000,00 zł** zrealizowano wpływy w wysokości **19.088,60 zł**, co stanowi **82,99 %** planu; **0,03 %** zrealizowanych dochodów ogółem i **0,04 %** dochodów własnych. Niższe wykonanie to kwota **3.911,40 zł**. W stosunku do wykonania 2013 r. opłaty są niższe o kwotę **155,60 zł**.

**Wpływy z kar, grzywien, mandatów** – zrealizowano wpływy w wysokości **377.717,61 zł**, co stanowi **0,50 %** dochodów ogółem i **0,70 %** dochodów własnych. Uzyskano dochody z:

- naliczonych kar umownych za opóźnienia bądź brak kursów linii autobusowych – **231.771,80 zł**;
- naliczonej kary za nieterminowe opracowanie dokumentacji projektowej budowy chodnika przy ul. Warszawskiej na odcinku od ul. Pszennej do ul. Piaskowcowej – **10.134,80 zł**;
- naliczonej kary za nieterminowe wykonanie dokumentacji projektowej budowy chodnika wzdłuż ul. Soleckiej - **5.396,63 zł**;
- nieterminowe wykonanie przedmiotu umowy „Remont ul. Granitowej w Bieruniu etap I” – **88.813,23 zł**;
- z wyroków sądowych za zniszczone mienie gminne – **2.240,35 zł**;
- zwrotu opłat sądowych – **1.250,00 zł**;
- mandatów nakładanych przez Straż Miejską – **36.591,86 zł**;
- naliczonej kary za nieterminowe opracowanie dokumentacji projektowej oświetlenia ulicznego przy ul. Mielęckiego – **218,94 zł**;
- naliczonej kary za nieterminowe przekazanie Burmistrzowi Miasta Bierunia sprawozdania o stanie czystości i porządku i o wywozie odpadów – **1.300,00 zł**

**Wpływy z odsetek od lokat i inne** – na plan roczny w wysokości **95.363,00 zł** zrealizowano wpływy w wysokości **63.063,45 zł**, co stanowi **66,13 %** planu oraz **0,08 %** dochodów ogółem i **0,12 %** dochodów własnych. Niższe wykonanie to kwota **32.299,55 zł**. W stosunku do wykonania 2013 r. odsetki są wyższe o kwotę **21.506,22 zł**.

**Oplaty z tytułu gospodarczego wykorzystania środowiska** - dochody wykonano w **101,45 %**. Na plan roczny w wysokości **2.600.000,00 zł** wpłynęła kwota **2.637.794,36 zł**, co stanowi **3,51 %** dochodów ogółem i **4,91 %** dochodów własnych. Wyższe wykonanie to kwota **41.148,53 zł**.

**Wpływy z różnych dochodów, opłat i usług** – zrealizowano wpływy w wysokości **213.124,51 zł**, co stanowi **0,28 %** dochodów ogółem i **0,40 %** dochodów własnych.

Pozyskane dochody to głównie z tytułu: z prowizji za zwrot rolnikom akcyzy z oleju napędowego – 819,15 zł; z opłaty za korzystanie z przystanków komunikacyjnych – 32.433,83 zł; ze sprzedaży

złomu –wiaty przystankowej – 485,00 zł; zwrotu ubezpieczenia za zniszczoną wiatę - 7.503,00 zł; z naliczonego czynszu za najem linii kablowych – 1.000,00 zł; prowizji za udzielenie informacji adresowych – 37,20 zł; refaktur za prywatne rozmowy telefoniczne - 183,59 zł; ze sprzedaży motocykla Java – 800,00 zł; zwrotu podatku VAT - 89.102,30 zł; sprzedaży pocztówek, kalendarzy, albumów - 398,68 zł; ze sprzedaży samochodu pożarniczego - 56.910,57 zł; z zawartej ugody na usuwanie eksploatacji górniczej Remiza OSP i świetlicę środowiskowa przy ul. Remizowej 19 – 17.942,00 zł; odszkodowania za zniszczony wodowskaz – 790,00 zł; opłat komorniczych – 1.365,02 zł; za wydanie koncesji - 3.354,17 zł.

## **6. Dochody jednostek budżetowych.**

Zrealizowano dochody w wysokości **1.904.578,08 zł**, co stanowi **2,54 %** dochodów ogółem i **3,54 %** dochodów własnych.

### **1. Dochody jednostek oświatowych, których obsługę finansową prowadzi Ośrodek Edukacji**

Wykonanie dochodów zamyka się kwotą **947.035,24 zł**, co stanowi **1,27 %** zrealizowanych dochodów ogółem i **1,76 %** dochodów własnych.

**Szkoły podstawowe** - na plan roczny po zmianach w wysokości **16.799,00 zł**, zrealizowano wpływy w kwocie **41.146,24 zł**, co stanowi **244,93 %** planu rocznego; **0,06 %** zrealizowanych dochodów ogółem i **0,08 %** dochodów własnych.

**Przedszkola** - na plan roczny w wysokości **132.500,00 zł**, zrealizowano wpływy w kwocie **131.307,97 zł**, co stanowi **99,10 %** planu rocznego; **0,17 %** zrealizowanych dochodów ogółem i **0,24 %** dochodów własnych.

**Gimnazja** - na plan roczny w wysokości **4.976,00 zł**, zrealizowano wpływy w kwocie **7.071,76 zł**, co stanowi **142,12 %** planu rocznego; **0,01 %** dochodów własnych.

**Zespoły obsługi ekonomiczno-administracyjnej szkół** - zrealizowano wpływy w kwocie **39,50 zł**.

**Stołówki szkolne i przedszkolne** - na plan roczny w wysokości **882.259,00 zł**, zrealizowano wpływy w kwocie **595.489,77 zł**, co stanowi **67,50 %** planu rocznego; **0,81 %** zrealizowanych dochodów ogółem i **1,11 %** dochodów własnych. Niższe wykonanie dochodów związane jest z mniejszą od planowanej ilości uczniów korzystających z posiłków w stołówkach.

**Kolonie i obozy oraz inne formy wypoczynku dzieci i młodzieży szkolnej** - na plan roczny w wysokości **208.310,00 zł**, zrealizowano wpływy w kwocie **171.980,00 zł**, co stanowi **82,56 %** planu rocznego; **0,23 %** zrealizowanych dochodów ogółem i **0,32 %** dochodów własnych. Na „zielone lekcje” wyjechało mniej uczniów niż planowały szkoły. Plan obejmował wszystkich uczniów klas trzecich.

2. **Miejski Ośrodek Pomocy Społecznej** - na plan roczny po zmianach w wysokości **57.100,00 zł**, zrealizowano wpływy w kwocie **99.794,12 zł**, co stanowi **174,77 %** planu rocznego; **0,13 %** zrealizowanych dochodów ogółem i **0,19 %** dochodów własnych.

3. **Bieruński Ośrodek Sportu i Rekreacji** - na plan roczny po zmianach w wysokości **963.972,00 zł**, zrealizowano wpływy w kwocie **857.748,72 zł**, co stanowi **88,98 %** planu rocznego; **1,14 %** zrealizowanych dochodów ogółem i **1,59 %** dochodów własnych.

**W poniższym zestawieniu przedstawiono zbiorcze dane dotyczące struktury wykonanych dochodów ogółem**

Wyszczególnienie	Struktura dochodów ogółem				
	wykonanie 2011 r.	wykonanie 2012 r.	wykonanie 2013 r.	wykonanie 2014 r.	(5-4)
	%	%	%		%
1	2	3	4	5	6
<b>Dochody własne z tego:</b>	<b>56,25</b>	<b>66,92</b>	<b>60,72</b>	<b>71,60</b>	<b>+10,88</b>
PIT – osoby fizyczne	15,38	20,93	21,00	24,08	+3,08
CIT – osoby prawne	3,24	2,36	1,11	1,04	- 0,07
podatki i opłaty lokalne	28,03	30,98	29,27	33,99	+4,72
pozostałe dochody	9,60	12,65	9,34	12,50	+3,16
<b>Dotacje</b>	<b>32,48</b>	<b>18,10</b>	<b>25,02</b>	<b>12,97</b>	<b>-12,05</b>
<b>Subwencje</b>	<b>11,27</b>	<b>14,98</b>	<b>14,26</b>	<b>15,43</b>	<b>+1,17</b>
<b>Razem</b>	<b>100,00</b>	<b>100,00</b>	<b>100,00</b>	<b>100,00</b>	<b>0</b>

Z danych przedstawionych w tabeli wynika, iż największy udział w wykonaniu dochodów stanowiły dochody własne, które w strukturze dochodów ogółem 2014 r., wynosiły **71,60 %**, następnie subwencje **15,43 %** i dotacje **12,97 %**. W porównaniu do 2013 roku udział dochodów własnych w strukturze dochodów ogółem zwiększył się o **10,88 %**, udział subwencji również uległ zwiększeniu o **1,17 %**, natomiast **dotacji** uległ zmniejszeniu o **12,05 %**.

Z przeprowadzonej analizy dochodów wynika, że dochody zostały wykonane w **99,88 %**. Kwota niewykonania to **91.228,36 zł**. W przewyższającej liczbie działów odnotowano wyższe wpływy od zaplanowanych, a tylko w nielicznych działach odnotowano niewykonanie w stosunku do kwot zaplanowanych. Są to następujące działy:

1. „Dochody od osób prawnych, od osób fizycznych i od innych jednostek nieposiadających osobowości prawnej oraz wydatki związane z ich poborem” Znaczące niewykonanie dochodów w zakresie poboru opłaty za gospodarowanie odpadami komunalnymi od osób prawnych i osób fizycznych wynika z mniejszej ilości odebranych odpadów niż zakładano.
2. „Oświata i wychowanie” - stołówki szkolne i przedszkolne- niższe wykonanie związane jest z absencją chorobową dzieci w przedszkolach i uczniów w szkołach w związku z tym mniejsze zapotrzebowanie na obiady.
3. „Edukacyjna opieka wychowawcza”. Na zieloną szkołę wyjechało mniej uczniów niż planowano. Plany obejmowały wszystkich uczniów klas III.
4. „Kultura fizyczna”. Nie zrealizowano dochodów w pełnej wysokości ze sprzedaży biletów wstępu na basen z uwagi na jego remont.

Blisko **1/3** środków Miasta stanowią **subwencje i dotacje**. Założone kwoty przyjmowane są według uzyskanej informacji przez organy przekazujące środki – przeważnie administracji rządowej i na ogół są wykonywane w 100%.

Prawie **34 %** środków miasta stanowią **dochody własne**, czyli te, na pozyskiwanie, których gmina posiada większy bądź mniejszy, ale bezpośredni wpływ.

Największym ich źródłem, bo **23,92 %** wszystkich dochodów jest podatek od nieruchomości. Istotne znaczenie w budżecie mają wpływy z opłaty eksploatacyjnej od przedsiębiorstw górniczych węgla kamiennego, które stanowią **4,38 %** zrealizowanych dochodów.

Należy również wymienić udziały w podatku dochodowym od osób fizycznych PIT, stanowią one prawie **1/4** dochodów ogółem, dlatego jest to jedno z bardzo ważnych źródeł dochodów budżetowych.

Zaplanowanie wszystkich dochodów jest niemożliwe, stąd też w wielu pozycjach klasyfikacji budżetowej występują sumy nieplanowane, bądź wskaźnik realizacji znacząco odbiega od założonych wielkości. Dotyczy to jednak głównie wpływów o charakterze jednorazowym, bądź występujących sporadycznie i zwykle są to niewielkie wpływy o znikomym znaczeniu dla wielkości budżetu.

## *Wydatki*

Plan wydatków ogółem po zmianach zamknął się kwotą **79.801.060,44 zł**, w tym wydatki bieżące kwotą **66.199.012,93 zł**, a wydatki majątkowe kwotą **13.602.047,51 zł**.

Natomiast wykonanie wydatków ogółem wynosiło **73.985.274,08 zł**, co stanowi **92,71 %** planu po zmianach, z czego **62.424.638,39 zł** przeznaczono na wydatki bieżące, które stanowią **84,37 %** wydatków ogółem i zostały wykonane w **94,30 %**. Natomiast, na wydatki majątkowe przeznaczono kwotę **11.560.635,69 zł**, które stanowią **15,63 %** wydatków ogółem i zostały wykonane w **84,99 %**.

Odchylenia in minus w zakresie realizacji wydatków bieżących w stosunku do kwot zaplanowanych po zmianach w budżecie 2014 r. wynoszą **3.774.374,54 zł**, natomiast wydatków majątkowych **2.041.411,82 zł**.

### Wydatki ogółem

W poniższym zestawieniu przedstawiono strukturę wykonanych wydatków według klasyfikacji działowej oraz udział procentowy poszczególnych działów w ogólnej kwocie wydatków gminy Bieruń.

Dział	Nazwa	Plan pierwotny	Plan po zmianach	Wykonanie	% wykonania 5:4	Udział %
1	2	3	4	5	6	7
010	Rolnictwo i łowiectwo	168.000,00	209.977,22	209.192,72	99,63	0,28
020	Leśnictwo	14.000,00	14.000,00	14.000,00	100,00	0,02
<b>600</b>	<b>Transport i łączność</b>	<b>6.065.880,00</b>	<b>7.462.453,06</b>	<b>6.919.005,20</b>	<b>92,72</b>	<b>9,35</b>
700	Gospodarka mieszkaniowa	2.281.697,00	3.835.617,83	3.656.823,13	95,34	4,94
710	Działalność usługowa	525.800,00	515.560,00	389.487,58	75,55	0,53
<b>750</b>	<b>Administracja publiczna</b>	<b>15.675.399,00</b>	<b>10.433.412,26</b>	<b>9.575.799,25</b>	<b>91,78</b>	<b>12,94</b>

Dział	Nazwa	Plan pierwotny	Plan po zmianach	Wykonanie	% wykonania 5:4	Udział %
751	Urzędy Naczelných Organów Władzy Państwowej, Kontroli i Ochrony Prawa oraz Sądownictwa	3.500,00	159.894,00	156.324,48	97,77	0,21
752	Obrona narodowa	300,00	300,00	300,00	100,00	0,00
754	Bezpieczeństwo publiczne i ochrona przeciwpożarowa	2.565.902,00	2.686.902,00	2.372.642,47	88,30	3,21
757	Obsługa długu publicznego	827.143,00	827.143,00	644.305,67	77,90	0,87
758	Różne rozliczenia	567.641,00	398.101,94	177.641,00	44,62	0,24
<b>801</b>	<b>Oświata i wychowanie</b>	<b>22.567.078,00</b>	<b>22.923.338,66</b>	<b>21.752.009,48</b>	<b>94,89</b>	<b>29,40</b>
803	Szkolnictwo wyższe	40.000,00	46.300,00	46.300,00	100,00	0,06
851	Ochrona zdrowia	606.576,00	720.103,52	709.681,82	98,55	0,96
852	Pomoc społeczna	5.299.646,00	5.938.689,79	5.738.297,83	96,63	7,76
854	Edukacyjna opieka wychowawcza	510.362,00	626.680,00	560.450,69	89,43	0,76
<b>900</b>	<b>Gospodarka komunalna i ochrona środowiska</b>	<b>14.440.028,00</b>	<b>13.833.746,50</b>	<b>11.923.947,53</b>	<b>86,19</b>	<b>16,12</b>
921	Kultura i ochrona dziedzictwa narodowego	2.216.000,00	2.456.000,00	2.450.989,58	99,80	3,31
<b>926</b>	<b>Kultura fizyczna</b>	<b>7.459.570,00</b>	<b>6.712.840,66</b>	<b>6.688.075,65</b>	<b>99,63</b>	<b>9,04</b>
<b>Razem</b>		<b>81.834.522,00</b>	<b>79.801.060,44</b>	<b>73.985.274,08</b>	<b>92,71</b>	<b>100,00</b>

Największy udział w wydatkach stanowią wydatki na:

- ✓ „Oświatę i wychowanie” (przedszkola, gimnazja, szkoły podstawowe, świetlice) – **29,40 % ogółem wydatków:** (2013 r. – 28,69 %); (2012 r. – 33,13%); (2011 r. – 23,97 %); (2010 r. – 19,78 %);
- ✓ „Gospodarkę komunalną i ochronę środowiska” – **16,12 % ogółem wydatków:** (2013 r. - 7,10 %); (2012 r. – 9,35 %); (2011 r. – 14,45 %); (2010 r. – 22,65 %);
- ✓ „Administrację publiczną” – **12,94 % ogółem wydatków:** (2013 r. – 10,83 %); (2012 r. 13,32 %); (2011 r. – 10,37 %); (2010 r. - 8,01%);
- ✓ „Transport i łączność” – **9,35 % ogółem wydatków:** (2013 r. – 19,59 %); (2012 r. – 15,65 %); (2011 r. – 23,11 %); (2010 r. - 10,10 %);
- ✓ „Kulturę fizyczną” – **9,04 % ogółem wydatków:** (2013 r. – 9,30%); (2012 r. – 7,30 %); (2011 r. – 9,68 %); (2010 r. – 4,18 %);

## Wydatki bieżące

W poniższym zestawieniu przedstawiono strukturę wykonanych wydatków bieżących według klasyfikacji działowej oraz udział procentowy poszczególnych działów w ogólnej kwocie wydatków bieżących gminy Bieruń.

Dział	Nazwa	Plan pierwotny	Plan po zmianach	Wykonanie	% wykonania 5:4	Udział %
<b>1</b>	<b>2</b>	<b>3</b>	<b>4</b>	<b>5</b>	<b>6</b>	<b>7</b>
010	Rolnictwo i łowiectwo	168.000,00	209.977,22	209.192,72	99,63	0,34

Dział	Nazwa	Plan pierwotny	Plan po zmianach	Wykonanie	% wykonania 5:4	Udział %
Odchylenie od planu to kwota 784,50 zł, która wynika z oszczędności. Wykorzystano środki zgodnie z zapotrzebowaniem.						
020	Leśnictwo	14.000,00	14.000,00	14.000,00	100,00	0,02
Wykonano wydatki w 100%						
<b>600</b>	<b>Transport i łączność</b>	<b>5.022.400,00</b>	<b>6.245.241,34</b>	<b>5.905.447,36</b>	<b>94,56</b>	<b>9,47</b>
Odchylenie od planu to kwota 339.793,98 zł, która wynika z oszczędności. Wykorzystano środki zgodnie z zapotrzebowaniem.						
700	Gospodarka mieszkaniowa	2.131.697,00	2.836.548,83	2.665.992,75	93,99	4,27
Odchylenie od planu to kwota 170.556,08 zł, która wynika z oszczędności. Wykorzystano środki zgodnie z zapotrzebowaniem.						
710	Działalność usługowa	525.800,00	473.021,46	358.249,85	75,74	0,57
Odchylenie od planu to kwota 114.771,61 zł. Oszczędności to kwota 28.944,14 zł. Pozostała kwota 85.827,47 zł wynika z opóźnień w sporządzaniu planów miejscowych, spowodowanych koniecznością powtarzania procedury związanej z uzgodnieniami i konsultacjami społecznymi oraz oczekiwaniem na rozstrzygnięcie Wojewody Śląskiego.						
<b>750</b>	<b>Administracja publiczna</b>	<b>10.128.078,00</b>	<b>9.306.529,82</b>	<b>8.499.707,92</b>	<b>91,33</b>	<b>13,62</b>
Odchylenie od planu to kwota 806.821,90 zł, która wynika z oszczędności. Wykorzystano środki zgodnie z zapotrzebowaniem.						
751	Urzędy Naczelnych Organów Władzy Państwowej, Kontroli i Ochrony Prawa oraz Sądownictwa	3.500,00	159.894,00	156.324,48	97,77	0,25
Odchylenie od planu to kwota 3.569,52 zł, która wynika z oszczędności. Wykorzystano środki zgodnie z zapotrzebowaniem.						
752	Obrona narodowa	300,00	300,00	300,00	100,00	0,00
Wykonano wydatki w 100%.						
754	Bezpieczeństwo publiczne i ochrona przeciwpożarowa	2.215.902,00	2.182.102,00	1.918.070,19	87,90	3,07
Odchylenie od planu to kwota 264.031,81 zł, która wynika z oszczędności. Wykorzystano środki zgodnie z zapotrzebowaniem.						
757	Obsługa długu publicznego	827.143,00	827.143,00	644.305,67	77,90	1,03
Odchylenie od planu to kwota 182.837,33 zł. Oszczędności wynikają z mniejszej stopy oprocentowania zaciągniętych kredytów bankowych w kwocie 55.694,33 zł. W dziale tym, również była zabezpieczona kwota na ewentualną spłatę poręczenia w wysokości 127.143,00 zł. Poręczenie zostało udzielone WFOŚiGW w Katowicach na spłatę pożyczki zaciągniętej przez Rejonowe Przedsiębiorstwo Wodociągów i Kanalizacji S.A. w Tychach.						



Dział	Nazwa	Plan pierwotny	Plan po zmianach	Wykonanie	% wykonania 5:4	Udział %
758	Różne rozliczenia	567.641,00	398.101,94	177.641,00	44,62	0,28
Niewykorzystana kwota to 220.460,94 zł. W dziale tym były zabezpieczone środki na rezerwę celową i rezerwę zarządzania kryzysowego. Oszczędności wynikają przede wszystkim z niezagospodarowania środków na rezerwę zarządzania kryzysowego.						
<b>801</b>	<b>Oświata i wychowanie</b>	<b>21.480.078,00</b>	<b>21.805.939,66</b>	<b>21.212.782,97</b>	<b>97,28</b>	<b>33,98</b>
Odchylenie od planu to kwota 593.156,69 zł, która wynika z oszczędności. Wykorzystano środki zgodnie z zapotrzebowaniem.						
803	Szkolnictwo wyższe	40.000,00	46.300,00	46.300,00	100,00	0,07
Wykonano wydatki w 100%.						
851	Ochrona zdrowia	606.576,00	620.103,52	609.681,82	98,32	0,98
Odchylenie od planu to kwota 10.421,70 zł, która wynika z oszczędności. Wykorzystano środki zgodnie z zapotrzebowaniem.						
852	Pomoc społeczna	5.299.646,00	5.926.689,79	5.726.804,71	96,63	9,17
Odchylenie od planu to kwota 199.885,08 zł, która wynika z oszczędności. Wykorzystano środki zgodnie z zapotrzebowaniem.						
854	Edukacyjna opieka wychowawcza	510.362,00	626.680,00	560.450,69	89,43	0,90
Odchylenie od planu to kwota 66.229,31 zł, która wynika z oszczędności. Wykorzystano środki zgodnie z zapotrzebowaniem.						
900	Gospodarka komunalna i ochrona środowiska	9.489.508,00	7.646.044,35	6.871.300,98	89,87	11,01
Odchylenie od planu to kwota 774.743,37 zł, która wynika z oszczędności. Wykorzystano środki zgodnie z zapotrzebowaniem.						
921	Kultura i ochrona dziedzictwa narodowego	1.916.000,00	2.156.000,00	2.150.989,58	99,77	3,45
Odchylenie od planu to kwota 5.010,42 zł, która wynika z oszczędności. Wykorzystano środki zgodnie z zapotrzebowaniem.						
926	Kultura fizyczna	4.728.900,00	4.718.396,00	4.697.095,70	99,55	7,52
Odchylenie od planu to kwota 21.300,30 zł, która wynika z oszczędności. Wykorzystano środki zgodnie z zapotrzebowaniem.						
<b>Razem</b>		<b>65.675.531,00</b>	<b>66.199.012,93</b>	<b>62.424.638,39</b>	<b>94,30</b>	<b>100,00</b>

Największy udział w wydatkach bieżących stanowią wydatki w dziale „**Oświata i wychowanie**” (przedszkola, gimnazja, szkoły podstawowe, świetlice) – **33,98 % ogółem wydatków bieżących**. Przez ostatnie lata to właśnie wydatki na oświatę stanowią największy procent wydatków bieżących budżetu.

**Struktura poniesionych wydatków bieżących (bez zadań dofinansowanych środkami zewnętrznymi) i udział procentowy z części oświatowej subwencji ogólnej z podziałem na placówki oświatowe**

Wyszczególnienie	Wydatki bieżące szkół ogółem	Oświatowa subwencja ogólna	Dotacje i inne	Środki z budżetu gminy	Udział % 3:2
1	2	3	4	5	6
Szkoły Podstawowe	8.929.237,09	7.593.630,37	19.156,50	1.316.450,22	85,04
Oddziały przedszkolne w szkołach podstawowych	47.045,64	0,00	10.872,00	36.173,64	0,00
Przedszkola gminne	4.993.921,54	520.790,00	846.787,00	3.626.344,54	10,42
Gimnazja	4.695.366,70	3.202.957,94	0,00	1.492.408,76	68,22
Dowozenie uczniów do szkół	79.432,04	0,00	0,00	79.432,04	0,00
Zespoły obsługi ekonomiczno – administracyjne szkół	740.003,79	0,00	0,00	740.003,79	0,00
Dokształcanie i doskonalenie nauczycieli	31.671,50	0,00	0,00	31.671,50	0,00
Stołówki szkolne i przedszkolne	799.958,51	0,00	595.489,77	204.468,74	0,00
Pozostała działalność	91.412,00	0,00	0,00	91.412,00	0,00
Edukacyjna opieka wychowawcza	560.450,69	249.438,69	171.980,00	139.032,00	44,51
<b>Razem</b>	<b>20.968.499,50</b>	<b>11.566.817,00</b>	<b>1.644.285,27</b>	<b>7.757.397,23</b>	<b>55,16</b>

Wydatki bieżące na oświatę (**dział 801 i 854**) zamknęły się kwotą **20.968.499,50 zł**. Część oświatowa subwencji ogólnej pokryła **55,16 %** wydatków bieżących przeznaczonych na funkcjonowanie szkół podstawowych, gimnazjów, przedszkoli oraz świetlic szkolnych. Natomiast budżet gminy pokrył **37,00 %** wydatków przeznaczonych na funkcjonowanie oświaty, a dotacje i wpłaty rodziców **7,84 %** wydatków ogółem.

Następna grupa to wydatki w dziale „**Administracja publiczna**” – **13,62 % ogółem wydatków bieżących**. Znaczną część wydatków w tym dziale stanowią wynagrodzenia i pochodne od wynagrodzeń pracowników zatrudnionych w urzędzie, diety radnych, funkcjonowanie urzędu, jak również wydatki na promocję miasta.

Trzecią grupę, co do wielkości ponoszonych wydatków bieżących stanowi dział „**Gospodarka komunalna i ochrona środowiska**” – **11,01 % ogółem wydatków bieżących**. W dziale tym głównie wydatki związane są z oczyszczaniem miasta, utrzymaniem zieleni, gospodarką odpadami, jak również z gospodarką ściekową.

Kolejną grupę, co do wielkości ponoszonych wydatków bieżących stanowi dział „**Transport i łączność**” – **9,47 % ogółem wydatków bieżących**. Są to przede wszystkim środki przeznaczone na organizację komunikacji miejskiej, jak również na remonty dróg.

**Wykaz zadań bieżących finansowanych ze środków budżetu państwa w ramach usuwania skutków klęsk żywiołowych - odbudowa infrastruktury zniszczonej po powodzi 2010 r.**

L.p.	Nazwa zadania	Kwota faktycznie otrzymanej dotacji	Wkład własny Gminy
1.	Remont ul. Świerczyńskiej	1.296.294,00	260.076,37
<b>Razem</b>		<b>1.296.294,00</b>	<b>260.076,37</b>

**Wykaz zadań bieżących /programów realizowanych ze środków budżetu Unii Europejskiej i budżetu państwa**

L.p.		Nazwa zadania/programu	Wydatki bieżące budżet UE	Wydatki bieżące budżet państwa	Wydatki bieżące budżet gminy
<b>1.</b>		<b>Szkoły podstawowe</b>	<b>197.667,38</b>	<b>6.355,83</b>	<b>0,00</b>
	1.	„Kreatywność bieruńskich szkół podstawowych gwarancja jakości uczenia”	166.830,11	6.355,83	0,00
	2.	„Uczenie się przez całe życie – Comenius”	30.837,27	0,00	0,00
<b>2.</b>		<b>Przedszkola</b>	<b>136.501,25</b>	<b>0,00</b>	<b>19.760,00</b>
	2.	„Lecimy z pomocą” – bieruńskie przedszkola otwarte na specjalne potrzeby dzieci i ich rodziców	136.501,25	0,00	19.760,00
<b>3.</b>		<b>Gimnazja</b>	<b>7.450,10</b>	<b>0,00</b>	<b>0,00</b>
	1.	„What’s New on the News ?”	4.736,98	0,00	0,00
	2.	„Uczenie się przez całe życie – Comenius”	2.713,12	0,00	0,00
<b>4.</b>		<b>Miejski Ośrodek Pomocy Społecznej</b>	<b>62.083,41</b>	<b>1.460,79</b>	<b>12.310,00</b>
	1.	„Aktywny Bieruń”	62.083,41	1.460,79	12.310,00
<b>Razem</b>			<b>403.702,14</b>	<b>7.816,62</b>	<b>32.070,00</b>

## Wydatki majątkowe

Wydatki majątkowe zaplanowano w wysokości **16.158.991,00 zł**. W trakcie roku budżetowego wprowadzono korekty w wydatkach majątkowych. Plan uległ zmniejszeniu do kwoty **3.602.047,51 zł**. Ostatecznie wydatki majątkowe ogółem zostały wykonane w wysokości **11.560.635,69 zł**, tj. w **84,99 %**.

**Źródła finansowania zadań majątkowych przedstawiają się następująco:**

L.p.	Wyszczególnienie	Kwota
<b>1.</b>	dochody własne	<b>5.782.906,82</b>
<b>2.</b>	kredyt	<b>3.000.000,00</b>
<b>3.</b>	środki z budżetu Unii Europejskiej	<b>593.360,56</b>
<b>4.</b>	środki z budżetu państwa	<b>88.398,45</b>
<b>5.</b>	dotacja NFOSiGW w Katowicach	<b>1.000.000,00</b>
<b>6.</b>	dotacja Generalnej Dyrekcji Dróg Krajowych i Autostrad	<b>117.578,09</b>
<b>7.</b>	darowizna	<b>2.799,00</b>
<b>8.</b>	środki z opłat na ochronę środowiska	<b>975.592,77</b>

W ciągu roku, ilość zadań inwestycyjnych wzrosła z **36** do **74** zadań.

Nie rozpoczęto realizacji **2** zadań:

1. Zakup aparatu fotograficznego.
2. Modernizacja oczyszczalni ścieków przy ul. Soleckiej w Bieruniu. (Zadanie zostało przekazane do realizacji do BPIK).

Zadania rozpoczęte w 2014 r., które będą kontynuowane w 2015 r.

1. Przebudowa ul. Równoległej w Bieruniu – dokumentacja projektowa.
2. Przebudowa ul. Kadłubowej – dokumentacja projektowa.
3. Budowa dwóch bocznych dróg ul. Barańcowej – dokumentacja projektowa.
4. Budowa drogi i ścieżki rowerowej na odcinku od ul. Baryki do ul. Barańcowej –dokumentacja projektowa.
5. Budowa budynku Remizy OSP w Bieruniu Starym- dokumentacja projektowa.
6. Budowa kanalizacji sanitarnej Bierunia Nowego – rozbudowa istniejącej sieci.

W 2014 r. zadania majątkowe były dofinansowane środkami pochodzącymi z dotacji z budżetu państwa, z budżetu Unii Europejskiej, co prezentuje poniższa tabela

L.p.	Nazwa zadania	Kwota przyznanej dotacji	Wkład własny gminy
1.	Eliminacja wykluczenia cyfrowego	589.323,00	0,00
2.	Budowa zaplecza rekreacyjnego krytej pływalni w Bieruniu Starym	92.436,01	1.511.839,48
<b>Razem</b>		<b>681.759,01</b>	<b>1.511.839,48</b>

**Poniższa tabela prezentuje działy klasyfikacji budżetowej, w których zostały zrealizowane wydatki majątkowe oraz ich udział procentowy w wydatkach majątkowych ogółem.**

Dział	Nazwa działu	Plan pierwotny	Plan po zmianach	Wykonanie	Struktura % 4:3	Udział %
1	2	3	4	5	6	7
600	Transport i łączność	1.043.480,00	1.217.211,72	1.013.557,84	83,27	<b>8,77</b>
Odchylenie od planu to kwota 203.653,88 zł. Oszczędności po przeprowadzonych przetargach to kwota 36.818,88 zł. Pozostała kwota niewykonania 166.835,00 zł, wynika z przesunięcia do realizacji na 2015 r. 4 zadań						
700	Gospodarka mieszkaniowa	150.000,00	999.069,00	990.830,38	99,18	8,57
Odchylenie od planu to kwota 8.238,62 zł, która wynika z oszczędności. Wykorzystano środki zgodnie z zapotrzebowaniem.						

Dział	Nazwa działu	Plan pierwotny	Plan po zmianach	Wykonanie	Struktura % 4:3	Udział %
1	2	3	4	5	6	7
710	Działalność usługowa	0,00	42.538,54	31.237,73	73,43	0,27
Odchylenie od planu to kwota 11.300,81 zł, która wynika z oszczędności. Wykorzystano środki zgodnie z zapotrzebowaniem.						
750	Administracja publiczna	5.547.321,00	1.126.882,44	1.076.091,33	95,49	9,31
Odchylenie od planu to kwota 50.791,11 zł. Oszczędności po przeprowadzonych przetargach to kwota 46.791,11 zł. Pozostała kwota niewykonania 4.000,00 zł, wynika z niezrealizowania zadania pn. „Zakup aparatu fotograficznego”						
754	Bezpieczeństwo publiczne i ochrona przeciwpożarowa	350.000,00	504.800,00	454.572,28	90,05	3,93
Odchylenie od planu to kwota 50.227,72 zł. Oszczędności po przeprowadzonych przetargach bądź zakupu po niższych cenach to kwota 227,72 zł. Pozostała kwota niewykonania 50.000,00 zł wynika z zadania pn. „Budowa budynku Remizy OSP w Bieruniu Starym – dokumentacja projektowa”, którego termin realizacji został przesunięty na 2015 r.						
801	Oświata i wychowanie	1.087.000,00	1.117.399,00	539.226,51	48,26	4,66
Odchylenie od planu to kwota 578.172,49 zł. Oszczędności po przeprowadzonych przetargach to kwota 6.995,08 zł. Pozostała kwota niewykonania 571.177,41 zł wynika z zadania pn. „Budowa Przedszkola nr 2a przy ul. Nasypowej i ul. Barbórki w Bieruniu Nowym”. Realizacja zadania w latach 2014- 2016.						
851	Edukacyjna opieka wychowawcza	0,00	100.000,00	100.000,00	100,00	0,87
Realizacja zadania w 100 %. Dotacja została przekazana do miasta Tychy.						
852	Pomoc społeczna	0,00	12.000,00	11.491,12	95,76	0,10
Odchylenie od planu to kwota 508,88 zł, która wynika z oszczędności.						
900	Gospodarka komunalna i ochrona środowiska	4.950.520,00	6.187.702,15	5.052.646,55	81,66	<b>43,70</b>
Odchylenie od planu to kwota 1.135.055,60 zł. 1. oszczędności po przeprowadzonych przetargach to kwota 545.535,60 zł. 2. nie rozpoczęto realizacji zadania pn. „ Modernizacja oczyszczalni ścieków przy ul. Soleckiej w Bieruniu” na						

Dział	Nazwa działu	Plan pierwotny	Plan po zmianach	Wykonanie	Struktura % 4:3	Udział %
1	2	3	4	5	6	7
kwotę 389.520,00 zł. 3. zadanie pn. „Budowa kanalizacji sanitarnej Bierunia Nowego – rozbudowa istniejącej sieci” przeszło do kontynuacji na 2015 r. w kwocie 200.000,00 zł.						
921	Kultura i ochrona dziedzictwa narodowego	300.000,00	300.000,00	300.000,00	100,00	2,60
Realizacja zadania w 100 %. Dotacja została przekazana.						
926	Kultura fizyczna	2.730.670,00	1.994.444,66	1.990.979,95	99,83	<b>17,22</b>
Odchylenie od planu to kwota 3.464,71 zł. Wykorzystano środki zgodnie z zapotrzebowaniem.						
<b>Razem</b>		<b>16.158.991,00</b>	<b>13.602.047,51</b>	<b>11.560.635,69</b>	<b>84,99</b>	<b>100,00</b>

Z analizy realizacji zadań majątkowych wynika, że po przeprowadzonych przetargach na większości zadań pozostają wolne środki. Taka sytuacja ma miejsce, dlatego, że w budżecie muszą być zabezpieczone środki finansowe w pełnej wysokości tj. gwarantujące wykonanie danego zadania, a wynikające z kosztorysów inwestorskich opracowywanych według określonych zasad. Natomiast wykonawcy oferują ceny rynkowe uzależnione od popytu i podaży.

Największy udział w wydatkach majątkowych stanowią wydatki w dziale „**Gospodarka komunalna i ochrona środowiska**” – **43,70 % ogółem wydatków majątkowych**. Tak wysoki wskaźnik zaangażowania środków jest związany między innymi z budową kanalizacji sanitarnej w Ścierniach.

Kolejny dział to „**Kultura fizyczna**” - **17,22 % ogółem wydatków majątkowych**. W dziale tym między innymi była realizowana inwestycja – pn. „Budowa zaplecza krytej pływalni”, gdzie gmina uzyskała częściowe dofinansowanie na realizację tego zadania.

Następny dział to „**Transport i łączność**” – **8,77 % ogółem wydatków majątkowych**. W dziale tym realizowano 11 zadań inwestycyjnych.

Realizując zadania własne, zlecone i powierzone, niezbędne do prawidłowego funkcjonowania gminy wraz z jej podległymi jednostkami organizacyjnymi, a także w celu zaspokojenia potrzeb mieszkańców, zarówno w zakresie infrastruktury społecznej, jak i technicznej, gmina dokonała wydatków w łącznej wysokości **73.985.274,08 zł**.

Niniejsze sprawozdanie przedstawia szczegółową realizację dochodów i wydatków budżetowych.

Burmistrz Miasta Bierunia przedstawia je do rozpatrzenia Radzie Miejskiej w Bieruniu oraz do zaopiniowania Regionalnej Izbie Obrachunkowej w Katowicach oddział zamiejscowy w Bielsku- Białej.

***ZESTAWIENIE OGÓLNE  
Z WYKONANIA  
DOCHODÓW***

***DOCHODY BUDŻETOWE***

***-wykonanie-  
75.101.552,60 zł***

***w tym:***

***DOCHODY WŁASNE***

***-wykonanie-  
53.771.331,78 zł***

***SUBWENCJE***

***-wykonanie-  
11.585.963,00 zł***

***DOTACJE***

***- wykonanie-  
9.744.257,82 zł***



## **DOCHODY**

➤ <i>dochody bieżące</i>	<b>69.952.500,02 zł</b>
➤ <i>dochody majątkowe</i>	<b>5.149.052,58 zł</b>

## **DOCHODY WŁASNE**

### **DZIAŁ 010 – ROLNICTWO I LEŚNICTWO**

**-wykonanie- 819,15**

**Rozdział 01095 –Pozostała działalność 819,15**

#### **Dochody bieżące z tytułu:**

- |  |        |
|--|--------|
| • prowizji od wypłat akcyzy na olej napędowy wykorzystywany w produkcji rolnej | 819,15 |
|--|--------|

### **DZIAŁ 600 – TRANSPORT I ŁĄCZNOŚĆ**

**-wykonanie- 397.565,63**

**Rozdział 60004- Lokalny transport zbiorowy 272.975,26**

#### **Dochody bieżące z tytułu:**

**272.490,26**

- |  |            |
|--|------------|
| • naliczonych kar umownych za nieprawidłowości w realizacji zadań przewozowych | 231.771,80 |
| • odszkodowania za zniszczoną wiatę  | 7.503,00   |
| • za korzystanie z przystanków autobusowych                                    | 32.433,83  |
| • otrzymanych odsetek  | 781,63     |

#### **Dochody majątkowe z tytułu:**

**485,00**

- |                          |        |
|--------------------------|--------|
| • sprzedaży złomu -wiaty | 485,00 |
|--------------------------|--------|

**Rozdział 60011- Drogi publiczne krajowe 10.134,80**

#### **Dochody bieżące z tytułu:**

**10.134,80**

- |   |           |
|---|-----------|
| • naliczonej kary za nieterminowe opracowanie dokumentacji projektowej budowy chodnika przy ul. Warszawskiej na odcinku od ul. Pszennej do ul. Piaskowcowej | 10.134,80 |
|---|-----------|

**Rozdział 60016 – Drogi publiczne gminne 114.298,46**

#### **Dochody bieżące z tytułu:**

**114.298,46**

- |   |           |
|---|-----------|
| • opłat parkingowych  | 19.088,60 |
| • czynszu za najem linii kablowych  | 1.000,00  |
| • naliczonej kary za nieterminowe wykonanie dokumentacji projektowej budowy chodnika wzdłuż ul. Sockiej | 5.396,63  |

<ul style="list-style-type: none"> <li>• naliczonej kary za nieterminowe wykonanie przedmiotu umowy „Remont ul. Granitowej w Bieruniu etap I”</li> </ul>	88.813,23
<b>Rozdział 60078- Usuwanie skutków klęsk żywiołowych</b>	<b>157,11</b>
<b>Dochody bieżące z tytułu:</b>	<b>157,11</b>
<ul style="list-style-type: none"> <li>• kary nałożonej za odstąpienie od umowy „Budowa odcinka drogi gminnej ul. Wiślanej”</li> </ul>	157,11
<b>DZIAŁ 700 – GOSPODARKA MIESZKANIOWA</b>	
<b>-wykonanie-</b>	<b>4.062.218,80</b>
<b>Rozdział 70004 – Różne jednostki obsługi gospodarki mieszkaniowej</b>	
	<b>1.656.895,20</b>
<b>Dochody bieżące z tytułu:</b>	<b>1.516.162,17</b>
<ul style="list-style-type: none"> <li>• najmu lokali mieszkalnych</li> </ul>	1.074.481,48
<ul style="list-style-type: none"> <li>• odsetek od nieterminowych wpłat za czynsze</li> </ul>	7.038,34
<ul style="list-style-type: none"> <li>• kosztów komorniczych</li> </ul>	3.775,66
<ul style="list-style-type: none"> <li>• wpływów z refaktur za energię elektryczną, ciepło</li> </ul>	408.365,19
<ul style="list-style-type: none"> <li>• szkód górniczych powstałych w budynkach przy ul. Wawelskiej 55 i ul. Warszawskiej 292</li> </ul>	13.857,00
<ul style="list-style-type: none"> <li>• ze spłaty udzielonej bonifikaty przy wykupie mieszkania (sprzedaż mieszkania przed upływem 5 lat)</li> </ul>	4.776,00
<ul style="list-style-type: none"> <li>• zwrotu za wycenę mieszkań przeznaczonych do sprzedaży</li> </ul>	3.868,50
<b>Dochody majątkowe z tytułu:</b>	<b>140.733,03</b>
<ul style="list-style-type: none"> <li>• sprzedaży mieszkań komunalnych (6 lokali)</li> </ul>	140.733,03
<b>Rozdział 70005 – Gospodarka gruntami i nieruchomościami</b>	<b>2.038.783,38</b>
<b>Dochody bieżące z tytułu:</b>	<b>176.403,78</b>
<ul style="list-style-type: none"> <li>• wpłat za dzierżawę i wieczyste użytkowanie</li> </ul>	156.617,00
<ul style="list-style-type: none"> <li>• opłat z tytułu wzrostu wartości nieruchomości spowodowanego uchwaleniem planu zagospodarowania przestrzennego</li> </ul>	17.162,58
<ul style="list-style-type: none"> <li>• odsetek od nieterminowych wpłat</li> </ul>	2.124,20
<ul style="list-style-type: none"> <li>• naliczonej kary za niedopełnienie obowiązku usunięcia pojemników do zbiórki odzieży używanej</li> </ul>	500,00
<b>Dochody majątkowe z tytułu:</b>	<b>1.862.379,60</b>
<ul style="list-style-type: none"> <li>• przekształcenia prawa użytkowania wieczystego w prawo własności</li> </ul>	8.279,60
<ul style="list-style-type: none"> <li>• sprzedaży nieruchomości przy ul. Ekonomicznej i ul. Borowinowej</li> </ul>	1.109.300,00
<ul style="list-style-type: none"> <li>• kompensaty zapłaty w związku z przeprowadzoną zamianą nieruchomości pomiędzy gminą, a Kompania Węglową</li> </ul>	628.200,00
<ul style="list-style-type: none"> <li>• kompensaty zapłaty w związku z przeprowadzoną zamianą nieruchomości pomiędzy gminą, a Spółką „EKOTERM”</li> </ul>	116.600,00

<b>Rozdział 70095 – Pozostała działalność</b>	<b>366.540,22</b>
<b>Dochody bieżące z mienia gminy – budynki użyteczności publicznej:</b>	<b>366.540,22</b>
z tytułu:	
• wpływów z najmu i dzierżawy budynków, lokali i wyposażenia	317.473,62
• refaktur za zużycie energii elektrycznej, gazu, wody, wywozu nieczystości	42.023,66
• odsetek od nieterminowych wpłat	677,01
• zwrotu kosztów ubezpieczenia budynków	5.896,50
• zwrotu kosztów komorniczych	469,43
<b>DZIAŁ 710 - DZIAŁALNOŚĆ USŁUGOWA</b>	
<b>-wykonanie-</b>	<b>103.222,98</b>
<b>Rozdział 71013– Prace geodezyjne i kartograficzne (nieinwestycyjne)</b>	<b>5.207,82</b>
<b>Dochody bieżące z tytułu:</b>	
• zwrotu kosztów projektu podziału działek	5.207,82
<b>Rozdział 71035 – Cmentarze</b>	<b>43.214,60</b>
<b>Dochody bieżące z tytułu:</b>	<b>43.214,60</b>
• opłaty miejsca grobowego	42.821,61
• naliczonej kary	392,99
<b>Rozdział 71095 – Pozostała działalność</b>	<b>54.800,56</b>
<b>Dochody bieżące z tytułu:</b>	<b>54.800,56</b>
• usług świadczonych przez domy przedpogrzebowe	45.040,56
• zawartej ugody na usuwanie skutków eksploatacji górniczej – dom przedpogrzebowy przy ul. Soleckiej	9.760,00
<b>DZIAŁ 750 - ADMINISTRACJA PUBLICZNA</b>	
<b>-wykonanie-</b>	<b>154.293,59</b>
<b>Rozdział 75011 – Urzędy wojewódzkie</b>	<b>37,20</b>
<b>Dochody bieżące z tytułu:</b>	<b>37,20</b>
• prowizji od udzielonej informacji adresowej	37,20
<b>Rozdział 75023 – Urzędy gmin (miast i miast na prawach powiatu)</b>	<b>153.857,71</b>
<b>Dochody bieżące z tytułu:</b>	<b>153.057,71</b>
• sprzedaży usług, w tym: refaktur za rozmowy telefoniczne	183,59
• odsetek od lokat na rachunku bankowym	62.281,82
• rekompensaty utraconych zarobków	240,00
• spłaty kwot zasądzonych wyrokami sądowymi	1.250,00
• zwrotu podatku VAT	89.102,30

<b>Dochody majątkowe z tytułu:</b>	<b>800,00</b>
• ze sprzedaży motocykla Jawa	800,00

**Rozdział 75075 – Promocja jednostek samorządu terytorialnego** **398,68**

<b>Dochody bieżące z tytułu:</b>	
• wpływów ze sprzedaży kalendarzy, pocztówek	398,68

**DZIAŁ 754 - BEZPIECZEŃSTWO PUBLICZNE I OCHRONA PRZECIWPOŻAROWA**

**-wykonanie- 115.442,69**

**Rozdział 75412- Ochotnicze straże pożarne** **74.852,57**

<b>Dochody bieżące z tytułu:</b>	<b>17.942,00</b>
• szkód górniczych –światlica środowiskowa i remiza OSP przy ul. Remizowej 19	17.942,00

<b>Dochody majątkowe z tytułu:</b>	<b>56.910,57</b>
• sprzedaży samochodu pożarniczego	56.910,57

**Rozdział 75414- Obrona cywilna** **2.873,24**

<b>Dochody bieżące z tytułu:</b>	<b>2.873,24</b>
• odszkodowanie za szybę –OSP Czarnuchowice	2.083,24
• odszkodowanie za zniszczony wodowskaz	790,00

**Rozdział 75416 – Straż gminna (miejska)** **37.716,88**

<b>Dochody bieżące z tytułu:</b>	
• nakładanych mandatów przez Straż Miejską	36.591,86
• kosztów upomnień	1.125,02

**DZIAŁ 756 - DOCHODY OD OSÓB PRAWNYCH, OD OSÓB FIZYCZNYCH I OD INNYCH JEDNOSTEK NIEPOSIADAJĄCYCH OSOBOWOŚCI PRAWNEJ ORAZ WYDATKI ZWIĄZANE Z ICH POBOREM**

**-wykonanie- 44.390.523,39**

**Rozdział 75601 - Wpływy z podatku dochodowego od osób fizycznych** **13.276,86**

<b>Dochody bieżące z tytułu:</b>	
• wpływów z karty podatkowej, zrealizowanych przez Urząd Skarbowy w Tychach	13.276,86

***Rozdział 75615 – Wpływy z podatku rolnego, podatku leśnego, podatku od czynności cywilnoprawnych oraz podatków i opłat lokalnych od osób prawnych i innych jednostek organizacyjnych***

**15.313.818,31**

<b>Dochody bieżące z tytułu:</b>	<b>15.313.818,31</b>
• podatku od nieruchomości	15.603.257,13
• podatku rolnego	8.458,00
• podatku leśnego	7.999,00
• podatku od środków transportowych	297.761,00
• podatku od czynności cywilnoprawnych	32.735,00
• kosztów upomnień	146,40
• odsetek od nieterminowych wpłat	-636.538,22

***Rozdział 75616 - wpływy z podatku rolnego, podatku leśnego, podatku od spadków i darowizn, podatku od czynności cywilnoprawnych oraz podatków i opłat lokalnych od osób fizycznych***

**3.640.715,74**

<b>Dochody bieżące z tytułu:</b>	<b>3.640.715,74</b>
• podatku od nieruchomości	2.365.683,32
• podatku rolnego	259.992,44
• podatku leśnego	4.264,44
• podatku od środków transportowych	226.241,55
• podatku od spadków i darowizn	157.015,02
• opłaty od posiadania psów	19.644,00
• wpływów z opłaty targowej	16.081,00
• podatku od czynności cywilnoprawnych	561.665,07
• kosztów upomnień	15.749,28
• odsetek od nieterminowych wpłat	14.379,62

***Rozdział 75618 - wpływy z innych opłat stanowiących dochody jednostek samorządu terytorialnego na podstawie ustaw***

**3.273.453,84**

<b>Dochody bieżące z tytułu:</b>	<b>3.273.453,84</b>
• opłaty skarbowej	143.351,41
• wpływów za wydane zezwolenia na sprzedaż napojów alkoholowych	404.876,71
• zajęcia pasa drogowego	34.892,50
• gospodarcze zagospodarowanie odpadów	2.687.898,37
• kosztów upomnień	1.930,00
• odsetek od nieterminowych wpłat	504,85

***Rozdział 75619 – Wpływy z różnych rozliczeń***

**3.287.112,56**

<b>Dochody bieżące z tytułu:</b>	<b>3.287.112,56</b>
• opłaty eksploatacyjnej od przedsiębiorstw górniczych węgla kamiennego	3.287.112,56

<b>Rozdział 75621 – Udziały gmin w podatkach stanowiących dochód budżetu państwa</b>	<b>18.862.146,08</b>
--	----------------------

<b>Dochody bieżące z tytułu:</b>	<b>18.862.146,08</b>
----------------------------------	----------------------

- |  |               |
|--|---------------|
| • udziału gminy we wpływach z podatku dochodowego od osób fizycznych zrealizowanych przez Ministerstwo Finansów (PIT)                              | 18.084.324,00 |
| • udziału gminy we wpływach z podatku dochodowego od osób prawnych mających siedzibę lub organizacyjnie wydzielone oddziały na terenie gminy (CIT) | 777.822,08    |

## **DZIAŁ 801 – OŚWIATA I WYCHOWANIE**

<b>-wykonanie-</b>	<b>775.055,24</b>
--------------------	-------------------

<b>Rozdział 80101 – Szkoły podstawowe</b>	<b>41.146,24</b>
---	------------------

<b>Dochody bieżące z tytułu:</b>	<b>41.146,24</b>
----------------------------------	------------------

- |  |           |
|--|-----------|
| • wynajmu pomieszczeń szkolnych  | 25.146,00 |
| • wpłat za zużycie wody w lokalach mieszkalnych w budynkach szkolnych                    | 8.132,36  |
| • odsetek od nieterminowego wykonanie usług i kapitalizacji środków na rachunku bankowym | 5.068,88  |
| • darowizny na zakup schodolazu  | 2.799,00  |

<b>Rozdział 80104 – Przedszkola</b>	<b>131.307,97</b>
-------------------------------------	-------------------

<b>Dochody bieżące z tytułu:</b>	<b>131.307,97</b>
----------------------------------	-------------------

- |   |            |
|---|------------|
| • opłat za pobyt dzieci w przedszkolach                                       | 158.174,82 |
| • wynajmu pomieszczeń   | 912,00     |
| • kapitalizacji środków na rachunku bankowym i odsetek                        | 232,76     |
| • wpłat za zużycie wody w lokalach mieszkalnych w budynkach przedszkolnych    | 1.988,39   |
| • zawarcie ugody w sprawie wykonania dokumentacji projektowej Przedszkola 2 a | -30.000,00 |

<b>Rozdział 80110 – Gimnazja</b>	<b>7.071,76</b>
----------------------------------	-----------------

<b>Dochody bieżące z tytułu:</b>	<b>7.071,76</b>
----------------------------------	-----------------

- |  |          |
|--|----------|
| • wynajmu pomieszczeń szkolnych  | 6.867,00 |
| • kapitalizacji środków na rachunku bankowym, kosztów upomnień                               | 195,96   |
| • zwrotu kosztów upomnień wysłanych do rodziców uczniów niespełniających obowiązku szkolnego | 8,80     |

<b>Rozdział 80114- Zespoły obsługi ekonomiczno-administracyjnej szkół</b>	<b>39,50</b>
---	--------------

<b>Dochody bieżące z tytułu:</b>	<b>39,50</b>
----------------------------------	--------------

- |  |       |
|--|-------|
| • kapitalizacji środków na rachunku bankowym | 39,50 |
|--|-------|

<b>Rozdział 80148 – Stołówki szkolne</b>	<b>595.489,77</b>
<b>Dochody bieżące z tytułu:</b>	<b>595.489,77</b>
• odpłatności za wyżywienie	595.489,77
<b>DZIAŁ 852 – POMOC SPOŁECZNA</b>	
<b>-wykonanie-</b>	<b>99.294,12</b>
<b>Rozdział 85204 – Rodziny zastępcze</b>	<b>45,00</b>
<b>Dochody bieżące z tytułu:</b>	<b>45,00</b>
• opłaty od osoby, która osiągnęła pełnoletniość przebywając w pieczy zastępczej	45,00
<b>Rozdział 85212 - Świadczenia rodzinne, zaliczka alimentacyjna, oraz składki na ubezpieczenia emerytalne i rentowe z ubezpieczenia społecznego</b>	<b>79.128,06</b>
<b>Dochody bieżące z tytułu:</b>	<b>79.128,06</b>
• zwrotu nienależnie pobranych świadczeń rodzinnych	18.297,86
• zwrotu nienależnie pobranych świadczeń z funduszu alimentacyjnego	9.961,11
• odsetek od nienależnie pobranych świadczeń	4.027,48
• należności wyegzekwowanych przez komorników sądowych od dłużników alimentacyjnych	46.841,61
<b>Rozdział 85214 – Zasiłki i pomoc w naturze oraz składki na ubezpieczenia emerytalne i rentowe</b>	<b>1.000,00</b>
<b>Dochody bieżące z tytułu:</b>	<b>1.000,00</b>
• zwrotu zasiłku celowego za 2013 r.	1.000,00
<b>Rozdział 85215 – Dodatki mieszkaniowe</b>	<b>12,81</b>
<b>Dochody bieżące z tytułu:</b>	<b>12,81</b>
• prowizji od wypłaconych dodatków energetycznych	12,81
<b>Rozdział 85219 – Ośrodki pomocy społecznej</b>	<b>383,94</b>
<b>Dochody bieżące z tytułu:</b>	<b>383,94</b>
• zwrotu kosztów upomnienia	246,40
• odsetek uzyskanych z oprocentowania środków na rachunku bankowym	137,54
<b>Rozdział 85228 – Usługi opiekuńcze i specjalistyczne usługi opiekuńcze</b>	<b>12.924,80</b>
<b>Dochody bieżące z tytułu:</b>	<b>12.924,80</b>

• odpłatności za usługi opiekuńcze świadczone u podopiecznych MOPS-u	12.924,80
<b>Rozdział 85295 – Pozostała działalność</b>	<b>5.799,51</b>
<b>Dochody bieżące z tytułu:</b>	<b>5.799,51</b>
• odsetek uzyskanych na rachunku bankowym otwartym do realizacji „Aktywny Bieruń”	45,51
• refundacja kosztów przez Urząd Pracy osób zatrudnionych w ramach prac społeczno - użytecznych	5.754,00
<b>DZIAŁ 853 - POZOSTAŁE ZADANIA W ZAKRESIE POLITYKI SPOŁECZNEJ</b>	
<b>-wykonanie-</b>	<b>500,00</b>
<b>Rozdział 85395 – Pozostała działalność</b>	<b>500,00</b>
<b>Dochody bieżące z tytułu:</b>	<b>500,00</b>
• zwrotu niewykorzystanego zasiłku celowego przyznanego ze środków Regionalnego Ośrodka Polityki Społecznej na sfinansowanie niezbędnych wydatków związanych z remontem, osuszaniem, odbudową lub rozbiórką domów i mieszkań	500,00
<b>DZIAŁ 854 – EDUKACYJNA OPIEKA WYCHOWAWCZA</b>	
<b>-wykonanie-</b>	<b>171.980,00</b>
<b>Rozdział 85412- Kolonie i obozy oraz inne formy wypoczynku dzieci i młodzieży szkolnej, a także szkolenia młodzieży</b>	
	<b>171.980,00</b>
<b>Dochody bieżące z tytułu:</b>	<b>171.980,00</b>
• wpłat na wyjazd dzieci klas III SP na „zielone lekcje”	159.450,00
• wpłat za udział dzieci w półkoloniach zimowych	12.530,00
<b>DZIAŁ 900 – GOSPODARKA KOMUNALNA I OCHRONA ŚRODOWISKA</b>	
<b>-wykonanie-</b>	<b>2.642.667,47</b>
<b>Rozdział 90002 – Gospodarka odpadami</b>	<b>1.300,00</b>
<b>Dochody majątkowe z tytułu:</b>	
• naliczonej kary za nieterminowe przekazanie Burmistrzowi Miasta sprawozdania o stanie czystości i porządku i o wywozie odpadów	1.300,00
<b>Rozdział 90015 – Oświetlenie ulic, placów i dróg</b>	<b>218,94</b>
<b>Dochody bieżące z tytułu:</b>	<b>218,94</b>
• nałożonej kary za nieterminowe wykonanie projektu oświetlenia przy ul. Mielęckiego	218,94



<b>Rozdział 90019 – Wpływy i wydatki związane z gromadzeniem środków z opłat i kar za korzystanie ze środowiska</b>	<b>2.641.148,53</b>
---	---------------------

<b>Dochody bieżące z tytułu:</b>	<b>2.641.148,53</b>
• wpływów z tytułu korzystania ze środowiska i wprowadzania w nim zmian	2.637.794,36
• wydania koncesji na rozpoznanie złóż węgla kamiennego w obszarze Kobiór	3.354,17

## **DZIAŁ 926 – KULTURA FIZYCZNA**

**- wykonanie- 857.748,72**

<b>Rozdział 92601 - Obiekty sportowe</b>	<b>814.291,68</b>
--	-------------------

<b>Dochody bieżące z tytułu:</b>	<b>814.291,68</b>
• najmu składników majątkowych (czynsz, wynajem obiektu, wynajem powierzchni reklamowej)	137.495,76
• rekreacji i sportu - sprzedaży biletów, karnetów, organizacji zajęć	411.279,14
• refaktur za dostawę gazu Szkoła Podstawowa nr 1	152.590,79
• odsetek	7,20
• zwrotu VAT, odszkodowania za szkody wyrządzone kradzieżą	112.918,79

<b>Rozdział 92695- Pozostała działalność</b>	<b>43.457,04</b>
--	------------------

<b>Dochody bieżące z tytułu:</b>	<b>43.457,04</b>
• rekreacji i sportu - wpisowego	40.308,59
• odsetek	148,45
• pozyskana środków w ramach konkursu ogłoszonego przez PZU na budowę „trasy zdrowia”	3.000,00

## **SUBWENCJE**

### **DZIAŁ 758 – RÓŻNE ROZLICZENIA**

**-wykonanie- 11.585.963,00**

<b>Rozdział 75801 – Część oświatowa subwencji ogólnej dla jednostek samorządu terytorialnego</b>	<b>11.566.817,00</b>
--	----------------------

<b>Dochody bieżące z tytułu:</b>	<b>11.566.817,00</b>
• subwencji oświatowej ogólnej na prowadzenie szkół podstawowych i gimnazjów	11.566.817,00

<b>Rozdział 75802 – Uzupełnienie subwencji ogólnej dla jednostek samorządu terytorialnego</b>	<b>19.146,00</b>
---	------------------

<b>Dochody bieżące z tytułu:</b>	<b>19.146,00</b>
• środków na uzupełnienie dochodów gmin	19.146,00

## **DOTACJE**

➤ na realizację zadań bieżących	6.656.513,44 zł,
➤ na realizację zadań inwestycyjnych	3.087.744,38 zł.

### **DOCHODY ZWIĄZANE Z REALIZACJĄ ZADAŃ Z ZAKRESU ADMINISTRACJI RZĄDOWEJ**

**-wykonanie- 3.106.734,60**

### **DZIAŁ 010 - ROLNICTWO I ŁOWIECTWO**

**-wykonanie- 41.776,76**

<b>Rozdział 01095 – Pozostała działalność</b>	<b>41.776,76</b>
---	------------------

<b>Dochody bieżące z tytułu:</b>	<b>41.776,76</b>
• dotacji celowej z budżetu państwa na realizację zadania z zakresu administracji rządowej – w sprawie zwrotu podatku akcyzowego zawartego w cenie oleju napędowego wykorzystywanego do produkcji rolnej	41.776,76

### **DZIAŁ 750 – ADMINISTRACJA PUBLICZNA**

**-wykonanie - 85.912,91**

<b>Rozdział 75011 – Urzędy wojewódzkie</b>	<b>85.912,91</b>
--	------------------

<b>Dochody bieżące z tytułu:</b>	<b>85.912,91</b>
• dotacji celowej z budżetu państwa na realizację zadań z zakresu administracji rządowej – sprawy obywatelskie, ochrona ludności	85.912,91

**DZIAŁ 751 – URZĘDY NACZELNYCH ORGANÓW WŁADZY  
PAŃSTWOWEJ, KONTROLI I OCHRONY PRAW  
ORAZ SĄDOWNICTWA**

**-wykonanie- 112.220,09**

**Rozdział 75101 – Urzędy naczelnych organów władzy państwowej, kontroli  
i ochrony prawa**

**3.500,00**

**Dochody bieżące z tytułu:**

**3.500,00**

- dotacji celowej z budżetu państwa przeznaczonej na realizację wydatków związanych z prowadzeniem i aktualizacją stałego rejestru wyborców

3.500,00

**Rozdział 75109 – Wybory do rad gmin, rad powiatów i sejmików województw oraz  
referenda gminne, powiatowe i wojewódzkie**

**108.720,09**

**Dochody bieżące z tytułu:**

**108.720,09**

- dotacji celowej z budżetu państwa przeznaczonej na realizację wydatków związanych z prowadzeniem wyborów do rad gmin i burmistrza

108.720,09

**Rozdział 75113 – Wybory do Parlamentu Europejskiego**

**44.104,39**

**Dochody bieżące z tytułu:**

**44.104,39**

- dotacji celowej z budżetu państwa przeznaczonej na realizację wydatków związanych z prowadzeniem wyborów posłów do Parlamentu Europejskiego

44.104,39

**DZIAŁ 752- OBRONA NARODOWA**

**-wykonanie- 300,00**

**Rozdział 75212 – Pozostałe wydatki obronne**

**300,00**

**Dochody bieżące z tytułu:**

**300,00**

- dotacji celowej z budżetu państwa przeznaczonej na realizację wydatków związanych z działaniami obronnymi

300,00

**DZIAŁ 801 – OŚWIATA I WYCHOWANIE**

**-wykonanie- 19.156,50**

**Rozdział 80101 – Szkoły podstawowe**

**19.156,50**

**Dochody bieżące z tytułu:**

**19.156,50**

- dotacji celowej z budżetu państwa przeznaczonej na wyposażenie szkół w podręczniki oraz materiały edukacyjne i ćwiczeniowe

19.156,50

**DZIAŁ 851 – OCHRONA ZDROWIA****-wykonanie- 573,00****Rozdział 85195- Pozostała działalność 573,00****Dochody bieżące z tytułu: 573,00**

- dotacji celowej z budżetu państwa przeznaczonej na realizację wydatków dotyczących sfinansowania kosztów wydawanych przez gminę decyzji w sprawach świadczeniobiorców innych niż ubezpieczeni spełniających kryterium dochodowe 573,00

**DZIAŁ 852 – POMOC SPOŁECZNA****- wykonanie – 2.802.690,95****Rozdział 85212 – Świadczenia rodzinne, zaliczka alimentacyjna oraz składki na ubezpieczenia emerytalne i rentowe z ubezpieczenia społecznego 2.696.921,73****Dochody bieżące z tytułu: 2.696.921,73**

- dotacji celowej otrzymanej z budżetu państwa na realizację zadań wynikających z ustawy o świadczeniach rodzinnych 2.696.921,73

**Rozdział 85213 – Składki na ubezpieczenie zdrowotne opłacane za osoby pobierające niektóre świadczenia z pomocy społecznej oraz niektóre świadczenia rodzinne oraz za osoby uczestniczące w centrum integracji społecznej 7.960,00****Dochody bieżące z tytułu: 7.960,00**

- dotacji celowej z budżetu państwa na pokrycie składek na ubezpieczenie zdrowotne 7.960,00

**Rozdział 85215 – Dodatki mieszkaniowe 1.041,22****Dochody bieżące z tytułu: 1.041,22**

- dotacji celowej z budżetu państwa na pokrycie kosztów wypłaty dodatków energetycznych 1.041,22

**Rozdział 85295 – Pozostała działalność 96.768,00****Dochody bieżące z tytułu: 96.768,00**

- dotacji celowej z budżetu państwa przeznaczonej na wpieranie rządowego programu wspierania osób pobierających świadczenia pielęgnacyjne 96.768,00

**DOCHODY ZWIĄZANE Z REALIZACJĄ ZADAŃ ZAWARTYCH  
NA PODSTAWIE POROZUMIEŃ  
Z ORGANAMI ADMINISTRACJI RZĄDOWEJ**

**-wykonanie- 2.000,00**

**DZIAŁ 710 - DZIAŁALNOŚĆ USŁUGOWA**

**-wykonanie- 2.000,00**

**Rozdział 71035 – Cmentarze**

**2.000,00**

**Dochody bieżące z tytułu:**

- dotacji celowej z budżetu państwa na realizację zadań związanych z opieką nad cmentarzami i grobami wojennymi 2.000,00

**DOCHODY ZWIĄZANE Z REALIZACJĄ ZADAŃ Z ZAKRESU EDUKACYJNEJ  
OPIEKI WYCHOWAWCZEJ W RAMACH PROGRAMÓW RZĄDOWYCH**

**-wykonanie- 47.550,50**

**DZIAŁ 854 – EDUKACYJNA OPIEKA WYCHOWAWCZA**

**-wykonanie- 47.550,50**

**Rozdział 85415 – Pomoc materialna dla uczniów**

**47.550,50**

**Dochody bieżące z tytułu:**

**47.550,50**

- dotacji celowej z budżetu państwa na realizację zadań związanych z pomocą materialną dla uczniów – zakup podręczników 47.550,50

**DOCHODY ZWIĄZANE Z REALIZACJĄ ZADAŃ ZAWARTYCH  
NA PODSTAWIE POROZUMIEŃ (UMÓW) MIĘDZY JEDNOSTKAMI  
SAMORZĄDU TERYTORIALNEGO**

**- wykonanie- 40.170,88**

**DZIAŁ 801 – OŚWIATA I WYCHOWANIE**

**-wykonanie- 40.170,88**

**Rozdział 80104 – Przedszkola**

**40.170,88**

**Dochody bieżące z tytułu:**

**40.170,88**

- zwrotu kosztów dotacji przez miasta: Bojszowy, Tychy, Łędziny udzielanych przez gminy na każdego ucznia uczęszczającego do przedszkola prowadzonego przez organ inny niż j.s.t. 40.170,88

**DOCHODY ZWIĄZANE Z REALIZACJĄ WŁASNYCH ZADAŃ BIEŻĄCYCH  
I INWESTYCYJNYCH GMIN**

**-wykonanie- 2.833.781,16**

**DZIAŁ 600 – TRANSPORT I ŁĄCZNOŚĆ**

**-wykonanie- 1.296.294,00**

**Rozdział 60078 – Usuwanie skutków klęsk żywiołowych** **1.296.294,00**

**Dochody bieżące z tytułu:** **1.296.294,00**

- dotacji celowej na realizację zadań związanych z usuwaniem skutków klęsk żywiołowych w infrastrukturze komunalnej j.s.t. na zadania pn. „Remont ul. Świerczyńskiej” 1.296.294,00

**DZIAŁ 801 – OŚWIATA I WYCHOWANIE**

**-wykonanie- 857.659,00**

**Rozdział 80103 – Oddziały przedszkolne w szkołach podstawowych** **10.872,00**

**Dochody bieżące z tytułu:** **10.872,00**

- dotacji celowej z budżetu państwa na realizację zadań własnych w zakresie wychowania przedszkolnego 10.872,00

**Rozdział 80104 – Przedszkola** **846.787,00**

**Dochody bieżące z tytułu:** **846.787,00**

- dotacji celowej z budżetu państwa na realizację zadań własnych w zakresie wychowania przedszkolnego 846.787,00

**DZIAŁ 852 – POMOC SPOŁECZNA**

**-wykonanie- 649.040,16**

**Rozdział 85206 – Wspieranie rodziny** **54.078,00**

**Dochody bieżące z tytułu:** **54.078,00**

- dotacji celowej otrzymanej z budżetu państwa przeznaczonej na dofinansowanie asystentów rodziny w ramach programu „Asystent rodziny i koordynator rodzinnej pieczy zastępczej” 54.078,00

**Rozdział 85213 – Składki na ubezpieczenia zdrowotne opłacane za osoby pobierające niektóre świadczenia z pomocy społecznej, niektóre świadczenia rodzinne oraz za osoby uczestniczące w zajęciach w centrum integracji społecznej** **21.330,88**

**Dochody bieżące z tytułu:** **21.330,88**

<ul style="list-style-type: none"> <li>• dotacji celowej otrzymanej z budżetu państwa na przyznawanie i wypłacanie zasiłków stałych oraz opłacanie składek na ubezpieczenia zdrowotne</li> </ul>	21.330,88
<b><i>Rozdział 85214 – Zasiłki i pomoc w naturze oraz składki na ubezpieczenia emerytalne i rentowe</i></b>	<b>86.275,00</b>
<b>Dochody bieżące z tytułu:</b>	<b>86.275,00</b>
<ul style="list-style-type: none"> <li>• dotacji celowej otrzymanej z budżetu państwa na dofinansowanie wypłat zasiłków z pomocy społecznej</li> </ul>	86.275,00
<b><i>Rozdział 85216 – Zasiłki stałe</i></b>	<b>245.451,28</b>
<b>Dochody bieżące z tytułu:</b>	<b>245.451,28</b>
<ul style="list-style-type: none"> <li>• dotacji celowej otrzymanej z budżetu państwa na dofinansowanie wypłat zasiłków z pomocy społecznej</li> </ul>	245.451,28
<b><i>Rozdział 85219 – Ośrodki pomocy społecznej</i></b>	<b>190.905,00</b>
<b>Dochody bieżące z tytułu:</b>	<b>190.905,00</b>
<ul style="list-style-type: none"> <li>• dotacji celowej otrzymanej z budżetu państwa na pokrycie kosztów utrzymania Miejskiego Ośrodka Pomocy Społecznej w Bieruniu oraz na wypłatę dodatków w wysokości 250,00 zł miesięcznie na pracownika socjalnego</li> </ul>	190.905,00
<b><i>Rozdział 85295 – Pozostała działalność</i></b>	<b>51.000,00</b>
<b>Dochody bieżące z tytułu:</b>	<b>51.000,00</b>
<ul style="list-style-type: none"> <li>• dotacji celowej z budżetu państwa na dofinansowanie realizacji rządowego programu „Pomoc państwa w zakresie dożywiania”</li> </ul>	51.000,00
<b><i>DZIAŁ 854 – EDUKACYJNA OPIEKA WYCHOWAWCZA</i></b>	
<b><i>-wykonanie-</i></b>	<b>30.788,00</b>
<b><i>Rozdział 85415 – Pomoc materialna dla uczniów</i></b>	<b>30.788,00</b>
<b>Dochody bieżące z tytułu:</b>	<b>30.788,00</b>
<ul style="list-style-type: none"> <li>• dotacji celowej na pokrycie kosztów udzielania edukacyjnej pomocy materialnej dla uczniów o charakterze socjalnym - stypendia i zasiłki szkolne dla uczniów najuboższych, wyprawka szkolna</li> </ul>	30.788,00

**DOCHODY OTRZYMANE Z FUNDUSZY CELOWYCH I POZOSTAŁYCH  
JEDNOSTEK ZALICZANYCH DO SEKTORA FINANSÓW PUBLICZNYCH**

**- wykonanie- 1.150.509,00**

**DZIAŁ 600 – TRANSPORT I ŁĄCZNOŚĆ**

**-wykonanie- 117.579,00**

**Rozdział 60011 – Drogi publiczne krajowe**

**117.579,00**

**Dochody majątkowe z tytułu:**

- dotacji na zadanie pn. „Budowa chodnika wzdłuż ul. Warszawskiej (od Pszennej do ul. Piaskowcowej) **117.579,00**

**DZIAŁ 854 – EDUKACYJNA OPIEKA WYCHOWAWCZA**

**-wykonanie- 32.930,00**

**Rozdział 85412 – Kolonie i obozy oraz inne formy wypoczynku dzieci i młodzieży szkolnej,  
a także szkolenia młodzieży**

**32.930,00**

**Dochody bieżące z tytułu:**

- dotacji celowej z WFOŚiGW w Katowicach w zakresie dofinansowania profilaktyki zdrowotnej dzieci, realizowane w trakcie wyjazdów śródrocznych na tzw. „zielone szkoły” **32.930,00**

**DZIAŁ 900 – GOSPODARKA KOMUNALNA I OCHRONA ŚRODOWISKA**

**-wykonanie- 1.000.000,00**

**Rozdział 90005 – Ochrona powietrza atmosferycznego i klimatu**

**1.000.000,00**

**Dochody majątkowe z tytułu:**

**1.000.000,00**

- dotacji celowej z WFOŚiGW w Katowicach w zakresie dofinansowania programu „Ograniczenia emisji na terenie miasta Bierunia w latach 2013-2016” **1.000.000,00**

**DOTACJE CELOWE W RAMACH PROGRAMÓW FINANSOWANYCH Z  
UDZIAŁEM ŚRODKÓW EUROPEJSKICH**

**-wykonanie- 2.563.511,68**

**DZIAŁ 600 – TRANSPORT I ŁĄCZNOŚĆ**

**-wykonanie- 328.779,37**

**Rozdział 60095 – Pozostała działalność**

**328.779,37**



<b>Dochody majątkowe z tytułu:</b>	<b>328.779,37</b>
<ul style="list-style-type: none"> <li>dofinansowanie ze środków UE zadania pn. „Kompleksowe uzbrojenie terenów inwestycyjnych gminy Bieruń graniczących z SSE”</li> </ul>	328.779,37

## **DZIAŁ 801 – OŚWIATA I WYCHOWANIE**

**-wykonanie- 511.347,95**

**Rozdział 80101 – Szkoły podstawowe 259.327,95**

<b>Dochody bieżące z tytułu:</b>	<b>259.327,95</b>
<ul style="list-style-type: none"> <li>dofinansowania ze środków budżetu UE realizację programu pn. „Kreatywność bieruńskich szkół podstawowych gwarancją jakości nauczania”</li> </ul>	243.003,55
<ul style="list-style-type: none"> <li>dofinansowania ze środków budżetu UE realizację programu „Uczenie się przez całe życie” – Comenius”</li> </ul>	16.324,40

**Rozdział 80104– Przedszkola 198.000,00**

<b>Dochody bieżące z tytułu:</b>	<b>198.000,00</b>
<ul style="list-style-type: none"> <li>dofinansowania ze środków budżetu UE zadania pn. „Lecimy z pomocą – bieruńskie przedszkola otwarte na specjalne potrzeby dzieci i ich rodziców”</li> </ul>	198.000,00

**Rozdział 80110- Gimnazja 54.020,00**

<b>Dochody bieżące z tytułu:</b>	<b>54.020,00</b>
<ul style="list-style-type: none"> <li>dofinansowania ze środków budżetu UE realizacji programu Erasmus +</li> </ul>	54.020,00

## **DZIAŁ 852 – POMOC SPOŁECZNA**

**-wykonanie- 81.998,35**

**Rozdział 85295 – Pozostała działalność 81.998,35**

<b>Dochody bieżące z tytułu:</b>	<b>81.998,35</b>
<ul style="list-style-type: none"> <li>dofinansowania ze środków budżetu UE zadania pn. „Aktywny Bieruń”</li> </ul>	81.998,35

## **DZIAŁ 926 – KULTURA FIZYCZNA**

**-wykonanie- 1.641.386,01**

**Rozdział -92601 Obiekty sportowe 1.641.386,01**

<b>Dochody majątkowe z tytułu:</b>	<b>1.641.386,01</b>
<ul style="list-style-type: none"> <li>dofinansowania ze środków budżetu UE zadania pn. „Budowa zaplecza rekreacyjnego krytej pływalni w Bieruniu Starym”</li> </ul>	1.641.386,01

***ZESTAWIENIE OGÓLNE  
Z WYKONANIA  
WYDATKÓW***

## **WYDATKI OGÓŁEM**

**73.985.274,08 zł**

**w tym:**

### **WYDATKI BIEŻĄCE**

**-wykonanie-**

**62.424.638,39 zł**

**w tym:**

### **WYNAGRODZENIA I POCHODNE OD WYNAGRODZEŃ**

**-wykonanie-**

**27.968.805,16 zł**

### **WYDATKI STATUTOWE**

**-wykonanie-**

**25.138.729,37 zł**

### **DOTACJE**

**-wykonanie-**

**3.786.339,29 zł**

### **ŚWIADCZENIA NA RZECZ OSÓB FIZYCZNYCH**

**-wykonanie-**

**4.428.420,14 zł**

### **OBSŁUGA DŁUGU**

**-wykonanie-**

**644.305,67 zł**

### **WYDATKI NA PROGRAMY FINANSOWANE Z UDZIAŁEM ŚRODKÓW POCHODZĄCYCH Z BUDŻETU UE**

**-wykonanie-**

**458.038,76 zł**

### **WYDATKI MAJĄTKOWE**

**- wykonanie-**

**11.560.635,69 zł**

## **DZIAŁ 010 – ROLNICTWO I ŁOWIECTWO**

**-wykonanie- 209.192,72**

**Rozdział 01009 – Spółki wodne 110.000,00**

**W ramach tego rozdziału poniesiono wydatki bieżące z tytułu: 110.000,00**

- ✓ udzielonej dotacji do statutowej działalności Bieruńskiej Spółki Wodnej 110.000,00
- między innymi na: wykaszanie rowów, odmulanie, naprawę drenarki

**Rozdział 01030- Izby rolnicze 5.433,36**

**W ramach tego rozdziału poniesiono wydatki bieżące z tytułu: 5.433,36**

- wpłat na rzecz izb rolniczych 5.433,36

Kwota ta stanowi obowiązkową wpłatę gminy na rzecz Izby Rolniczej w wysokości 2 % uzyskanych wpływów z podatku rolnego.

**Rozdział 01095- Pozostała działalność 93.759,36**

**W ramach tego rozdziału poniesiono wydatki bieżące na: 93.759,36**

- zwrot podatku akcyzowego rolnikom 41.776,76
- nagrody w konkursach koron i korowodów dożynkowych 6.000,00
- organizację dożynek 2.282,60
- wykonanie dekoracji i wystaw dożynkowych 43.700,00

## **DZIAŁ 020 – LEŚNICTWO**

**-wykonanie- 14.000,00**

**Rozdział 02095- Pozostała działalność 14.000,00**

**W ramach tego rozdziału poniesiono wydatki bieżące na: 14.000,00**

- zakup drzew i krzewów do nasadzeń w lasach komunalnych, nieużytkach 10.000,00
- pielęgnację lasów komunalnych i nadzór nad pracami w lasach komunalnych 4.000,00

## **DZIAŁ 600 – TRANSPORT I ŁĄCZNOŚĆ**

**-wykonanie- 6.919.005,20**

**Rozdział 60003- Krajowe pasażerskie przewozy autobusowe 259.980,14**

**W ramach tego rozdziału poniesiono wydatki bieżące na: 259.980,14**

<ul style="list-style-type: none"> <li>organizację oraz zarządzanie publicznym transportem zbiorowym na liniach komunikacyjnych o nr: 149, 931 i 995 w granicach administracyjnych Gminy Bieruń- dotacja do Województwa Śląskiego</li> </ul>	259.980,14
<b>Rozdział 60004 - Lokalny transport zbiorowy</b>	<b>2.444.213,70</b>
<b>W ramach tego rozdziału poniesiono wydatki bieżące na:</b>	<b>2.434.979,50</b>
<ul style="list-style-type: none"> <li>komunikację autobusową</li> </ul>	2.015.823,76
<ul style="list-style-type: none"> <li>komunikację mikrobusem</li> </ul>	327.456,07
<ul style="list-style-type: none"> <li>przewóz dzieci i młodzieży niepełnosprawnej do ośrodków edukacji specjalnej</li> </ul>	81.084,51
<ul style="list-style-type: none"> <li>usługi telekomunikacyjne i Internet PKK</li> </ul>	1.766,46
<ul style="list-style-type: none"> <li>zakup laminatora i folii do laminowania rozkładów jazdy</li> </ul>	508,40
<ul style="list-style-type: none"> <li>zakup i montaż stelaży i ramek na rozkłady jazdy</li> </ul>	1.980,30
<b>W ramach remontów wykonano:</b>	
<ul style="list-style-type: none"> <li>demontaż wiaty na przystanku Bieruń Czarnuchowice Pętla</li> </ul>	600,00
<ul style="list-style-type: none"> <li>naprawę dachu wiaty na przystanku Bieruń Stacja Paliw</li> </ul>	600,00
<ul style="list-style-type: none"> <li>remonty wiat przystankowych</li> </ul>	5.160,00
<b>W ramach tego rozdziału poniesiono wydatki majątkowe na:</b>	<b>9.234,20</b>
<ul style="list-style-type: none"> <li>zakup i montaż wiaty przystankowej w Ścierniach na przystanku Bieruń Ściernie Rynek</li> </ul>	4.617,10
<ul style="list-style-type: none"> <li>zakup i montaż wiaty autobusowej na przystanku Czarnuchowice Pętla</li> </ul>	4.617,10
<b>Rozdział 60011 - Drogi publiczne krajowe</b>	<b>267.164,73</b>
<b>W ramach tego rozdziału poniesiono wydatki bieżące na:</b>	<b>267.164,73</b>
<ul style="list-style-type: none"> <li>Budowa chodnika wzdłuż ul. Warszawskiej (od ul. Pszennej do ul. Piaskowcowej)</li> </ul>	267.164,73
<b>Rozdział 60016 - Drogi publiczne gminne</b>	<b>1.718.391,74</b>
<b>W ramach rozdziału poniesiono wydatki bieżące na:</b>	<b>987.723,37</b>
<ul style="list-style-type: none"> <li>zakup tablic z nazwami ulic, luster, progów zwalniających, słupków blokujących</li> </ul>	12.468,92
<ul style="list-style-type: none"> <li>wykonanie dokumentacji projektowych dla zadań: remont ul. Granitowej, remont dojazdu do garaży przy ul. Granitowej, budowa mijanek przy ul. Dyrdy, przebudowa ul. Korfantego</li> </ul>	114.599,00
<ul style="list-style-type: none"> <li>sprawdzenie poprawności dokumentacji odbiorowej wykonania części elektrycznej zadania pn.: „Budowa ul. Rycerskiej” polegającego na przebudowie sieci napowietrzno-kablowej</li> </ul>	492,00
<ul style="list-style-type: none"> <li>wydzielenie części robót z projektu remontu dojazdu do garaży przy ul. Granitowej,</li> </ul>	10.701,00
<ul style="list-style-type: none"> <li>zabudowa sześciu reperów na kładce dla pieszych w ciągu Grobli nad ul. Chemików wraz z pomiarem wyjściowym i obserwacją osiadań w III i IV kwartale 2014 r.</li> </ul>	7.380,00
<ul style="list-style-type: none"> <li>wykonanie badań grubości i stanu nawierzchni ul. Wita w obrębie mostu</li> </ul>	1.968,00

• nad rzeką Mleczną	
• wykonanie ekspertyzy technicznej konstrukcji nawierzchni ul. Świerczyńskiej	4.428,00
• badania nośności ugięciomierzem FWD i ocena trwałości eksploatacyjnej odcinka ul. Świerczyńskiej	2.952,00
• wykonanie ekspertyzy technicznej kładki dla pieszych w ciągu Grobli nad ul. Chemików	17.220,00
• badanie natężenia ruchu wokół starówki	5.190,60
• wykonanie projektu organizacji ruchu na czas prowadzenia remontu ul. Świerczyńskiej,	3.075,00
• przeglądy okresowe obiektów mostowych oraz założenie ksiąg obiektów mostowych	2.767,50
• projekt organizacji ruchu na Rynku	1.170,00
• zakup biletów parkingowych	1.992,60
• opłatę za umieszczenie witacza	1.332,74
• karę za nieopłacenie umieszczonego witacza w drodze	3.196,00

#### **W ramach remontów wykonano:**

• <b>remonty częściowe dróg o nawierzchniach asfaltowych, m.in. ulic:</b> Peryferyjnej, Dębowej, Borowinowej, Szynowej, Kopcowej, Trochy, Macierzyńskiego, Rycerskiej, Marcina, Łysinowej, Torowej, Licealnej, Wita, Oświęcimskiej, Barbórki, Remizowej, Mieszka I, Węglowej, Pszennej, Marglowej, Wrześniowej oraz wykonanie nakładki asfaltowej na ul. Wita w obrębie mostu nad rzeką Mleczną,	138.841,56
• <b>remonty bieżące dróg o nawierzchniach innych niż asfaltowe ulic:</b> Pszennej – wybrukowanie pod wiatą przystankową na przystanku Bieruń Ściernie Rynek, Kolejowej, Borowinowej - pobocza, Szlaku Solnego, Szynowej, Adama, Rynek, przełożono nawierzchnię na zjazdach oraz wybrukowano miejsce po sfrezowanym pniu przy ul. Korfatego, zabudowano korytka odwadniające na części ul. Dyrdy i części ul. Kopańskiej, ustawienie krawężników blokujących skrajnię na parkingu przy ul. Kossaka	62.214,95
• remont chodnika przy ul. Zdrowia	119.843,70
• remont ul. Granitowej	420.960,13
• udrożnienie urządzeń odwadniających przy ul. Granitowej w rejonie dojazdu do garaży	7.000,00
• demontaż fotoradaru	1.599,00
• zabudowę urządzeń bezpieczeństwa drogowego	553,50
• plantowanie i profilowanie terenu nad rzeką Wisłą	2.460,00
• remont uszkodzonej w wyniku kolizji balustrady mostu w ciągu ul. Krakowskiej	2.747,99
• wykonanie odwodnienia części ul. Świerkowej	2.310,78
• oznakowanie pionowe i poziome ulic	38.258,40

#### **W ramach rozdziału poniesiono wydatki majątkowe na:**

• przebudowę ul. Kolejowej od ul. Bojszowskiej do ul. Baryki w Bieruniu Starym - dokumentacja projektowa	113.706,75
• budowę chodnika wzdłuż ul. Soleckiej	256.273,56
• przebudowę ul. kadłubowej i parkingu przy SP 1	96.695,05

• przebudowę oraz rozbudowę ul. Licealnej - odcinek od ul. Marcina do mostu nad rz. Mleczną – dokumentacja projektowa	34.900,02
• przebudowę ul. Staromłyńskiej	155.849,59
• budowę ul. Rycerskiej - przebudowa sieci napowietrzno-kablowej	18.696,00
• opracowanie dokumentacji projektowej budowy połączenia drogi publicznej dojazdowej na działce nr 2415/11 z ul. Oświęcimską	17.466,00
• budowę chodnika wzdłuż ul. Ogrodowej – etap II	37.081,40
<b>Rozdział 60017- Drogi wewnętrzne</b>	<b>666.393,98</b>
<b>W ramach rozdziału poniesiono wydatki bieżące na:</b>	<b>666.393,98</b>
• zakup tablic z nazwami ulic, luster, progów zwalniających	6.951,59
• projekt odwodnienia ul. Diamantowej	11.685,00
<b>W ramach remontów wykonano:</b>	
• remont chodników na osiedlu przy ul. Chemików	30.702,09
• remont dojazdu do garaży przy ul. Granitowej,	529.087,34
• <b>remonty częściowe dróg o nawierzchniach asfaltowych m.in. ulic:</b> Soleckiej, na osiedlu przy ul. Granitowej i Węglowej, Wrzosowej, Kopańskiej, na osiedlu przy ul. Homera	29.866,46
• <b>remonty bieżące dróg o nawierzchniach innych niż asfaltowe m.in. ulic:</b> Modrzewiowej, bocznej ul. Barbórki, bocznej ul. Wiślanej, Ogrodowej, Rycerskiej, bocznej ul. Borowinowej, Jana	44.758,44
• utrzymanie oznakowania pionowego i poziomego ulic,	9.037,74
• remont kładek dla pieszych nad rz. Mleczną i nad Potokiem Stawowym,	4.305,32
<b>Rozdział 60068- Usuwanie skutków klęsk żywiołowych</b>	<b>1.556.370,37</b>
<b>W ramach remontów wykonano:</b>	<b>1.556.370,37</b>
• remont ul. Świerczyńskiej	1.556.370,37
<b>Rozdział 60095- Pozostała działalność</b>	<b>6.490,54</b>
<b>W ramach rozdziału poniesiono wydatki majątkowe na:</b>	<b>6.490,54</b>
• budowę ścieżki pieszko rowerowej na wałach rzeki Mlecznej – dokumentacja projektowa	6.490,54
<b>DZIAŁ 700 – GOSPODARKA MIESZKANIOWA</b>	
<b>- wykonanie -</b>	<b>3.656.823,13</b>
<b>Rozdział 70004 – Różne jednostki obsługi gospodarki mieszkaniowej</b>	<b>1.687.069,30</b>
<b>W ramach rozdziału poniesiono wydatki bieżące na:</b>	<b>1.687.069,30</b>
• drobne naprawy, wymianę zamków w lokalach komunalnych i socjalnych	825,52
• zakup zamków, kłódek dla potrzeb w budynkach komunalnych, pieca do mieszkania komunalnego przy ul. Wawelskiej 26/1, materiałów	

malarskich dla potrzeb odnowienia pomieszczeń w budynku przy ul. Wawelskiej 35	5.034,78
• zakup wody do budynków komunalnych	47.210,40
• zakup energii elektrycznej dla oświetlenia klatek schodowych w budynkach komunalnych	6.848,59
• zakup energii dla potrzeb mieszkania przy ul. Ofiar Oświęcimskich	236,88
• zakup ciepła do mieszkań komunalnych przy ul. Chemików 125 i 129	12.142,91
• zakup ciepła do mieszkań socjalnych w budynku przy ul. Chemików 139	47.190,82
• zakup ciepła do mieszkań przy ul. Homera i Oświęcimskiej	465.461,04
• obsługę i konserwację wymiennikowni ciepła przy ul. Homera	22.988,00
• koszty utrzymania mieszkań komunalnych przy ul. Chemików, Słowackiego, Krakowskiej, Bojszowskiej, Sucharskiego i Węglowej	377.872,83
• koszty utrzymania mieszkań przy ul. Homera i Oświęcimskiej (zarząd, eksploatacja, fundusz remontowy)	456.355,25
• koszty utrzymania mieszkań komunalnych przy ul. Hodowlanej 3 i 4	28.936,30
• dezynsekcję i deratyzację mieszkań przy ul. Chemików 109/4, Rynek 17/2	1.399,50
• zrzut ścieków, opróżnianie szamba	40.258,23
• wycenę mieszkań komunalnych dla potrzeb sprzedaży, wycena budynku przy ul. Jagiełły 86	4.366,50
• inwentaryzację piwnic budynku przy ul. Chemików 125 dla potrzeb sprzedaży mieszkań	1.000,00
• wywóz pozostawionych sprzętów po eksmisji z lokali przy ul. Chemików 109/4, Homera 28/11, Hodowlanej 3/5, z garażu przy ul. Chemików	3.199,99
• opłaty za pełnomocnictwo dla potrzeb sprzedaży mieszkań komunalnych	319,80
• usługi kominiarskie w budynkach komunalnych	2.706,00
• przeglądy budynków jednoroczne i pięcioletnie	3.000,00
• opłaty za wynajem mieszkania przy ul. Of. Oświęcimskich dla rodziny poszkodowanej w powodzi 2010 r.	3.777,72
• opłaty za wywóz nieczystości	30.233,60
• wypłatę odszkodowań za brak lokali socjalnych i tymczasowych	73.367,74

#### **W ramach remontów wykonano:**

• remont instalacji elektrycznej wraz z usuwaniem awarii elektrycznych w mieszkaniach komunalnych przy ul. Chemików 139/22,129/7, Rynek 17, Spiżowej 2, Chemików 139c/9,113/9; wykonanie poręczy przy schodach dla osoby niepełnosprawnej w budynku przy ul. Homera 32 oraz w budynku przy ul. Spiżowej 2	2.490,32
• zadaszenie nad wejściem, wykonanie i montaż krat zabezpieczających pomieszczenia techniczne oraz wejścia do piwnicy, częściowy remont dachu łącznika w budynku przy ul. Chemików 139	8.000,60
• wymianę okien w mieszkaniach komunalnych przy ul. Chemików 59/6, Oświęcimskiej 400/24, Słowackiego 4/3, Chemików 109/4,	



Sucharskiego 6/2 wraz z parapetami	12.495,34
• wymianę rynny i rur spustowych w budynku przy ul. Chemików 41, wymianę szyby w oknie w mieszkaniu przy ul. Chemików 129/7, wymianę rur wodociągowych w budynku przy ul. Spiżowej 2, Rynek 17, Warszawskiej 396	3.060,49
• remont lokalu socjalnego po eksmisji dla potrzeb ponownego zasiedlenia przy ul. Chemików 139/22	4.233,37
• przemurowanie komina w części mieszkalnej, ocieplenie ściany na strychu w budynku przy ul. Wawelskiej 26, wymianę drzwi wejściowych z robotami towarzyszącymi do mieszkania przy ul. Wawelskiej 31/3	3.629,73
• modernizację węzła ciepłego w budynku przy ul. Chemików 139	10.644,74
• remont mieszkania przy ul. Krakowskiej 28/1	4.846,42
• remont mieszkania po eksmisji dla potrzeb ponownego zasiedlenia przy ul. Chemików 139 c/9	2.935,89
<b>Rozdział 70005 – Gospodarka gruntami i nieruchomościami</b>	<b>1.891.590,29</b>
<b>W ramach rozdziału poniesiono wydatki bieżące na:</b>	<b>900.759,91</b>
• wydatki obejmują odszkodowania za nabycie nieruchomości z mocy prawa, zajętych pod drogi gminne: ul. Św. Barbary, boczna ul. Szybowej i ul. Wita, ul. Kusocińskiego, ul. Gołysowa, ul. Skowronków, ul. Peryferyjna, ul. Piaskowcowa, koszty regulacji ul. Bursztynowej, bocznej ul. Bojszowskiej, części ul. Wiślanej oraz ul. Zarzyna oraz zwrot aktualnej wartości pieniężnej sprzedanych nieruchomości na rzecz Agencji Nieruchomości Rolnych	894.467,32
• opłatę za wieczyste użytkowanie gruntów	6.292,59
<b>W ramach rozdziału poniesiono wydatki majątkowe na:</b>	<b>990.830,38</b>
• zamianę nieruchomości z Kompanią Węglową S.A. oraz ze Spółką „EKOTERM”	990.830,38
<b>Rozdział 70095 – Pozostałą działalność</b>	<b>78.163,54</b>
<b>W ramach rozdziału poniesiono wydatki bieżące na:</b>	<b>78.163,54</b>
• zakup gazu do Triady	41.021,91
• zakup wody do Triady	1.843,44
• zakup energii do budynku przy ul. Wawelskiej 35	2.545,61
• zakup gazu do budynku przy ul. Wawelskiej 35	6.480,00
• konserwację pieców gazowych	6.088,50
• zrzut ścieków z Triady	841,79
• przegląd urządzeń technicznych przez dozór techniczny	1.315,50
• przeglądy instalacji elektrycznej	1.476,00
• usługi kominiarskie	4.551,00
• przeglądy roczne i pięcioletnie budynków	3.500,00
<b>W ramach wydatków bieżących wykonano remonty:</b>	
• wymianę lamp świetlówkowych w budynku przy ul. Chemików 37	1.416,96
• wymianę okna wystawowego o konstrukcji metalowej na PCW	

w lokalu użytkowym przy ul. Wawelskiej 26	3.452,61
• wymianę klimatyzatora oraz naprawę wentylacji w pomieszczeniach piwnicznych w budynku przy ul. Chemików 37	2.214,00
• malowanie pomieszczeń po awarii w budynku przy ul. Chemików 37	1.416,22

## **DZIAŁ 710 DZIAŁALNOŚĆ USŁUGOWA**

**- wykonanie- 389.487,58**

**Rozdział 71004 – Plany zagospodarowania przestrzennego 232.967,89**

**W ramach tego rozdziału poniesiono wydatki bieżące na: 232.967,89**

• zakończenie prac nad planem zagospodarowania przestrzennego terenów przemysłowych położnych w rejonie ul. Chemików	11.193,00
• zakończenie prac nad zmianą miejscowego planu zagospodarowania przestrzennego terenu położnego w rejonie ul. Turyńskiej	6.750,00
• kontynuowanie prac nad miejscowymi planami zagospodarowania przestrzennego terenów położonych w rejonie ul. Mieszka I i ul. Chemików	16.462,26
• kontynuowanie prac nad miejscowym planem zagospodarowania przestrzennego terenu pomiędzy ul. Marcina, ul. Łysinową, linią kolejową relacji Tychy-Lędziny, rz. Mleczną i ul. Oświęcimską.	5.100,00
• kontynuowanie prac nad miejscowym planem zagospodarowania przestrzennego terenu pomiędzy linią kolejową, Potokiem Goławieckim, ul. Wawelską i ul. Boh. Westerplatte.	5.100,00
• kontynuowanie prac nad miejscowym planem zagospodarowania przestrzennego terenu pomiędzy ul. Warszawską, Wawelską, terenami łąk nad potokiem Bijasowickim z włączeniem rejonu ul. Starowiślanej i ul. Patriotów.	10.528,80
• kontynuowanie prac nad miejscowym planem zagospodarowania przestrzennego terenów położonych pomiędzy ul. Chemików, Turyńskiej i linią kolejową relacji Tychy – Lędziny.	12.300,00
• rozpoczęcie prac nad miejscowym planem zagospodarowania przestrzennego terenu w rejonie ul. Bojszowskiej	6.937,20
• rozpoczęcie prac nad miejscowym planem zagospodarowania przestrzennego terenu w rejonie ul. Wita.	12.607,50
• rozpoczęcie prac nad miejscowym planem zagospodarowania przestrzennego terenu pomiędzy linią kolejową, ul. Borowinową, ul. Turystyczną i drogą dojazdową przez Górę Chełmeczeki.	7.478,40
• rozpoczęcie prac nad miejscowym planem zagospodarowania przestrzennego terenu w rejonie ul. Majowej, Jagiełły i ul. Bijasowickiej.	20.295,00
• sporządzenie oceny aktualności studium uwarunkowań i kierunków zagospodarowania przestrzennego miasta oraz miejscowych planów zagospodarowania przestrzennego.	39.975,00
• opracowanie historyczno – konserwatorskie na potrzeby sporządzonych planów.	10.000,00
• opracowywanie decyzji o ustaleniu lokalizacji inwestycji celu publicznego oraz o warunkach zabudowy.	5.222,00

• numeryczny model terenu dla miasta Bierunia.	12.546,00
• wytyczne do utworzenia parku kulturowego na terenie Bierunia.	10.000,00
• opracowanie ekofizjograficzne.	10.000,00
• zakup: map, ogłoszeń w prasie, operaty szacunkowe, opracowania geodezyjne	30.472,73

**Rozdział 71013 - Prace geodezyjne i kartograficzne** **64.986,64**

**W ramach tego rozdziału poniesiono wydatki bieżące na:** **64.986,64**

• podział nieruchomości przy ul. Wita, ul. Chemików, ul. Turyńskiej, ul. Węglowej, ul. Satynowej, ul. Ekonomicznej	27.975,50
• wznowienie granic nieruchomości położnych przy ul. Bojszowskiej, ul. Licealnej i ul. Borowinowej	4.920,00
• dokumentację geodezyjną do przeniesienia praw własności	1.604,00
• wykonanie operatów szacunkowych, określających wartość zbywanych lub nabywanych nieruchomości	17.281,50
• opłaty sądowe	5.756,00
• zakup map, wypisów z rejestru gruntów	5.387,75
• ogłoszenia w prasie dotyczących dzierżawy lub zbycia gruntów gminnych	1.651,89
• wykonanie wypisów z rejestru gruntów dla potrzeb sprzedaży mieszkań komunalnych	410,00

**Rozdział 71035 – Cmentarze** **47.644,23**

**W ramach tego rozdziału poniesiono wydatki bieżące na:** **25.395,04**

• sprzątanie grobów wojennych, zakup kwiatów i zniczy	6.794,93
• administrowanie cmentarzem przy ul. Soleckiej	7.812,00
• zakup wody dla potrzeb użytkowników cmentarza	464,10

**W ramach wydatków bieżących wykonano remonty:**

• alejki na cmentarzu przy ul. Soleckiej	5.333,90
• remont grobu wojennego Powstańców Śląskich na cmentarzu przy ul. Krakowskiej	4.990,11

**W ramach rozdziału poniesiono wydatki majątkowe na:** **22.249,19**

• wykonanie projektu odwodnienia części cmentarza przy ul. Soleckiej	3.550,00
• wykonanie odwodnienia cmentarza przy ul. Soleckiej	18.699,19

**Rozdział 71095- Pozostała działalność** **43.888,82**

**W ramach rozdziału poniesiono wydatki bieżące na:** **34.900,28**

• zakup energii do DP przy ul. Soleckiej i Krakowskiej	10.894,83
• zakup wody do DP przy ul. Krakowskiej i Soleckiej	238,14
• zakup gazu do DP przy ul. Krakowskiej	3.764,10
• zarządzanie DP przy ul. Krakowskiej i Soleckiej	7.080,00
• opłatę za rozmowy telefoniczne w DP	2,25
• konserwację systemów alarmowych w DP	600,00

**W ramach wydatków bieżących wykonano remonty:**

• malowanie kaplicy	9.911,11
• wymianę wyłącznika różnicowo - prądowego	717,04
• wymianę grzejników	802,81
• wymianę sterownika w agregacie chłodniczym	240,00
• naprawę mikrofonów nagłaśniających kaplicę	650,00

**W ramach rozdziału poniesiono wydatki majątkowe na:**

• wykonanie instalacji nagłaśniającej w DP przy ul. Krakowskiej	8.988,54
• wykonanie katafalku z granitu w DP przy ul. Krakowskiej	5.330,00
	3.658,54

**DZIAŁ 750- ADMINISTRACJA PUBLICZNA****-wykonanie- 9.575.799,25****Rozdział 75011 - Urzędy wojewódzkie****341.360,20**

Wydatki stanowią koszty osobowe i rzeczowe pracowników realizujących zadania z zakresu administracji rządowej, zleconych gminie ustawowo - prowadzenie ewidencji działalności gospodarczej, ewidencji ludności, USC, spraw powszechnego obowiązku ochrony ludności.

• na realizację tych zadań gmina otrzymała <b>dotację celową</b> z budżetu <b>województwa</b> w kwocie	<b>85.912,91</b>
• z <b>budżetu gminy</b> wydatkowano środki w kwocie	<b>255.447,29</b>

**W ramach rozdziału poniesiono wydatki bieżące na:**

• wynagrodzenia, składki ZUS, składki FP	<b>341.360,20</b>
• ZFŚS	334.564,00
• zakup telefax-u	4.813,29
• zakup drukarki	363,00
• zakup druków	1.290,27
	329,64

**Rozdział 75022 – Rady gmin (miast i miast na prawach powiatu)****316.166,44****W ramach rozdziału poniesiono wydatki bieżące na:**

• diety radnych i delegacje	<b>316.166,44</b>
• zakup materiałów biurowych, artykułów spożywczych i kwiatów	275.635,80
• przygotowanie i obsługę sesji	9.393,01
• usługi telefonii komórkowej (tablety)	7.760,25
• opłatę za udział w Śląskim Forum Przewodniczących Rad	21.901,38
	1.476,00

**Rozdział 75023 – Urzędy gmin (miast i miast na prawach powiatu)****8.510.433,43****W ramach rozdziału poniesiono wydatki bieżące na:**

• wynagrodzenia bezosobowe (rozwijanie ogłoszeń, obsługa BHP, sprzątanie)	<b>7.479.542,10</b>
• zakup deputatów dla pracowników urzędu wynikających z przepisów BHP	47.993,32
• prenumeratę codziennej prasy	42.748,81
	15.965,99

• prenumeratę wydawnictw fachowych	10.672,78
• artykuły spożywcze, napoje, wodę EDEN	29.750,00
• środki czystości	17.760,92
• zakup mebli	10.155,20
• paliwo do samochodów służbowych	10.733,68
• kwiaty	25.267,30
• zakup materiałów biurowych	33.245,59
• zakup książek, druków, materiałów do konserwacji, artykułów dekoracyjnych	40.700,58
• koszty zużycia wody, gazu i energii elektrycznej	165.849,30
• okresowe badania lekarskie pracowników	6.693,00
• opłaty RTV, abonament i rozmowy telefoniczne	67.624,66
• usługi restauracyjne, cateringowe i hotelowe	85.533,00
• konserwację kopiarek, urządzeń alarmowych, dźwigu, naprawę samochodu, zakup usług introligatorskich, stolarskich, bankowych	73.456,02
• doradztwo techniczne	27.060,00
• przesyłki pocztowe	122.013,37
• szkolenia pracowników, dofinansowanie do studiów	80.375,37
• ubezpieczenie majątku gminy i pojazdów służbowych	126.689,82
• koszty postępowania sądowego i prokuratorskiego	43.913,23
• wykonanie ekspertyz i analiz	48.585,00
• opłaty za gospodarowanie odpadami	3.398,00
• konserwację systemów finansowych, ewidencji ludności, odpady, czynsze, geodezja; aktualizacje programów „Firma”, „Czynsze”, „Zamówienia”; utrzymanie domen DNS; naprawę sprzętu drukującego; konserwację i naprawę pogwarancyjną serwerów	169.399,73
• zakup i usuwanie bieżących awarii sprzętu komputerowego; zakup oprogramowania LEX, zakup jednorazowych programów komputerowych tj. Microsoft Office; zakup systemów operacyjnych dla serwerów oraz licencji CAL; zakup tuszy i tonerów, zakup licencji w celu wymiany przestarzałych systemów Windows XP, zakup licencji dostępowych do poczty elektronicznej w celu usprawnienia i ujednolicenia pracy urzędu, aktualizację licencji na program antywirusowy	191.781,75
• realizację projektu pn. „Eliminację wykluczenia cyfrowego w gminie Bieruń etap II”	14.450,00
• opłaty dzierżawne	1.642,56
• podatek leśny	602,00
• odsetki ( błędne oświadczenie zatrudnionych na umowę zlecenie korekta składek ZUS)	253,00
• dostęp do sieci Internet	17.204,87
• podróże służbowe krajowe	85.367,56
• podróże służbowe zagraniczne	5.136,12
• podatek od nieruchomości	18.238,00
• wynagrodzenia i pochodne od wynagrodzeń	5.639.363,63
• odpis na ZFŚS	101.585,94
• wpłaty na PFRON	4.580,00
• aktualizację analizy finansowej wraz z rekalkulacją luki finansowej dla	2.460,00

projektu pn. „Budowa zaplecza rekreacyjnego krytej pływalni w Bieruniu Starym”

- opracowanie dokumentacji aplikacyjnej dla projektu pn. „Przebudowa oczyszczalni ścieków przy ul. Soleckiej w Bieruniu – opracowanie dokumentacji” 7.380,00
- opracowanie studium wykonalności dla projektu pn. „Przebudowa oraz rozbudowa ul. Licealnej – odcinek od ul. Marcina do mostu nad rzeką Mleczną” 17.000,00
- aktualizację obszarów i granic aglomeracji położonych na terenie gminy Bieruń 66.912,00

**W ramach rozdziału poniesiono wydatki majątkowe na:** **1.030.891,33**

- zadanie pn. „Budowa sieci szerokopasmowej dla społeczeństwa informatycznego 2011 na terenie gmin Górnego Śląska” 169.886,53
- zadanie pn. „Wdrożenie Geoportalu - udostępnienia planów zagospodarowania przestrzennego” 34.999,99
- zadanie pn. „Budowa systemu monitoringu wizyjnego w oparciu o projekt szerokopasmowych sieci etap I” 49.903,56
- zadanie pn. „Budowa centrum monitoringu miejskiego w budynku Triady w pomieszczeniach Straży Miejskiej” 49.989,66
- zadanie pn. „Eliminacja wykluczenia cyfrowego w gminie Bieruń etap II” – zestawy komputerowe dla beneficjentów 589.323,00
- zakup kserokopiarki 12.300,00
- zakup skanera 5.318,00
- zakup urządzenia wielofunkcyjnego z funkcją ksero 5.990,10
- zakup systemu elektronicznego obiegu dokumentów 79.980,75
- zakup macierzy dyskowej oraz systemu do wykonywania kopii 19.645,56
- zakup dwóch licencji Windows 7.555,18
- zakup ekspresu do kawy 5.999,00

**Rozdział 75075 - Promocja jednostek samorządu terytorialnego** **254.049,03**

**W ramach rozdziału poniesiono wydatki bieżące na:** **254.049,03**

- organizację zajęć w ramach Uniwersytetu Trzeciego Wieku 50.000,00
- usługi: tłumaczenia dokumentów, ubezpieczenia wyjazdów zagranicznych, transportowe, foto/video, drukowania, informacyjne, promocyjne 90.045,78
- koszty związane z odznaczeniami Zasłużony dla Miasta Bierunia i Honorowy Obywatel Bierunia 4.147,95
- audyty zewnętrzny 9.495,60
- publikacje prasowe 16.383,60
- modernizacja strony www 1.340,70
- usługi artystyczne- wykonanie okolicznościowych witraży 15.740,00
- nagrody rzeczowe i pieniężne w konkursach 2.917,52
- gadżety, materiały promocyjne 19.066,39
- opłaty związane z uczestnictwem w konkursach 10.289,00
- audycję radiową na żywo z okazji Dni Bierunia oraz Nocy Świętojańskiej wraz ze spotami reklamowymi 6.000,00

• wykonanie kroniki miasta	3.000,00
• opracowanie projektów symboli i insygniów miasta	11.250,00
• zakup flag, drzewców wraz z montażem	6.125,63
• zakup tablic ogłoszeniowych, wystawowych	6.496,86
• zakup książek i albumów	967,00
• usługi przewodnickie (wstępy do muzeów)	783,00

**Rozdział 75095 – Pozostała działalność** **153.790,15**

**W ramach rozdziału poniesiono wydatki bieżące na:** **153.790,15**

• składki na ubezpieczenie społeczne i Fundusz Pracy	5.870,65
• składki na rzecz organizacji, do których należy gmina: Śląski Związek Gmin i Powiatów, Stowarzyszenie Gmin Górniczych, Stowarzyszenie Przyjaciół Uniwersytetu Śląskiego, składki członkowskie za przynależność do Związku Gmin i Powiatów Subregionu Centralnego Województwa Śląskiego zgodnie z uchwałą Walnego Zebrania Członków Gmin i Powiatów Subregionu Centralnego Województwa Śląskiego	20.664,78
• dotacje celowe na dofinansowanie zadań zleconych do realizacji organizacjom prowadzącym działalność pożytku publicznego (Stowarzyszenie „Wspólna Europa” na zadanie dotyczące współpracy z miastami partnerskimi) oraz dotacja do Stowarzyszenia Mieszkańców Bierunia na organizację letniego wypoczynku dla dzieci i młodzieży oraz festynu	38.816,47
• doręczanie decyzji podatkowych	31.912,50
• wypłatę prowizji za inkaso podatków, pobór opłaty targowej	11.325,75
• wniesienie wkładów na podwyższenie kapitału zakładowego do spółki „EKOTERM”	45.200,00

**DZIAŁ 751 - URZĘDY NACZELNYCH ORGANÓW WŁADZY  
PAŃSTWOWEJ, KONTROLI I OCHRONY  
PRAWA ORAZ SĄDOWNICTWA**

**-wykonanie- 156.324,48**

**Rozdział 75101 – Urzędy naczelnych organów władzy państwowej, kontroli i ochrony prawa** **3.500,00**

**W ramach rozdziału poniesiono wydatki bieżące na:** **3.500,00**

• prowadzenie i aktualizację stałego rejestru wyborców	3.500,00
--	----------

**Rozdział 75109 – Wybory do rad gmin, rad powiatów i sejmików województw, wybory wójtów, burmistrzów i prezydentów miast oraz referenda gminne, powiatowe i wojewódzkie** **108.720,09**

**W ramach rozdziału poniesiono wydatki bieżące na:** **108.720,09**

• przeprowadzenie wyborów rad gmin i wyboru burmistrza	108.720,09
--	------------

<b>Rozdział 75113 – Wybory do Parlamentu Europejskiego</b>	<b>44.104,39</b>
--	------------------

<b>W ramach rozdziału poniesiono wydatki bieżące na:</b>	<b>44.104,39</b>
--	------------------

- |  |           |
|--|-----------|
| <ul style="list-style-type: none"> <li>• przeprowadzenie wyborów posłów do Parlamentu Europejskiego</li> </ul> | 44.104,39 |
|--|-----------|

## **DZIAŁ 752 – OBRONA NARODOWA**

<b>-wykonanie-</b>	<b>300,00</b>
--------------------	---------------

<b>Rozdział 75212 – Pozostałe wydatki obronne</b>	<b>300,00</b>
---	---------------

<b>W ramach rozdziału poniesiono wydatki bieżące na:</b>	<b>300,00</b>
--	---------------

- |  |        |
|--|--------|
| <ul style="list-style-type: none"> <li>• koszty związane z przeprowadzeniem szkolenia obronnego</li> </ul> | 300,00 |
|--|--------|

## **DZIAŁ 754 - BEZPIECZEŃSTWO PUBLICZNE I OCHRONA PRZECIWPOŻAROWA**

<b>-wykonanie-</b>	<b>2.372.642,47</b>
--------------------	---------------------

<b>Rozdział 75404 –Komendy wojewódzkie policji</b>	<b>5.000,00</b>
--	-----------------

<b>W ramach rozdziału poniesiono wydatki bieżące na:</b>	
--	--

- |  |          |
|--|----------|
| <ul style="list-style-type: none"> <li>• pomoc finansową dla Komendy Wojewódzkiej Policji w Katowicach z przeznaczeniem środków dla Powiatowej Policji w Bieruniu</li> </ul> | 5.000,00 |
|--|----------|

<b>Rozdział 75412 – Ochotnicze straże pożarne</b>	<b>905.402,94</b>
---	-------------------

<b>W ramach rozdziału poniesiono wydatki bieżące na:</b>	<b>450.830,66</b>
--	-------------------

- |  |            |
|--|------------|
| • składki na ubezpieczenia społeczne i Fundusz Pracy   | 1.296,33   |
| • wypłatę równoważnika pieniężnego za udział w akcji   | 67.267,04  |
| • obsługę i konserwację sprzętu OSP  | 44.000,00  |
| • zakup: paliwa, smarów, olejów, środka pianotwórczego, umundurowania bojowego druhów, środków czystości, napojów chłodzących, drobnego sprzętu, czasopism „Strażak”, „Przegląd Pożarniczy”, środka do usuwania plam oleistych, materiałów medycznych, części do samochodów                  | 117.373,65 |
| • zakup energii, gazu, wody  | 50.377,95  |
| • legalizację aparatów powietrznych, konserwację i przegląd techniczny aparatów ratownictwa technicznego   | 13.423,79  |
| • badania kierowców i druhów   | 5.650,00   |
| • badania techniczne pojazdów bojowych OSP, rejestrację i naprawę pojazdów pożarniczych, konserwację gaśnic oraz punktów p/poż., konserwację systemu p/włam i p/poż., usługi gastronomiczne, konserwację systemu alarmowego remiz, przegląd kotłowni oraz instalacji gazowych w remizach OSP | 26.294,44  |
| • radiowe uruchamianie syren   | 2.597,81   |
| • opłaty rozmów telefonicznych   | 2.914,65   |



• ubezpieczenia OC i NW pojazdów pożarniczych, ubezpieczenie sprzętu przeciwpożarowego i strażaków	14.395,00
• opłatę śmieciową	3.460,00
• szkolenia specjalistyczne	11.780,00
• dotacje do OSP	90.000,00
<b>W ramach rozdziału poniesiono wydatki majątkowe na:</b>	<b>454.572,28</b>
• zakup drabiny do samochodu pożarniczego MAN	5.357,70
• zakup drabiny	4.309,20
• zakup pilarki	4.389,38
• zakup mini nożyc	4.900,00
• zakup rozpieracza ramieniowego	15.800,00
• zakup samochodu ratowniczo – gaśniczego (dotacja)	419.816,00
<b>Rozdział 75414 – Obrona cywilna</b>	<b>294.472,56</b>
<b>W ramach rozdziału poniesiono wydatki bieżące na:</b>	<b>294.472,56</b>
• wynagrodzenia, pochodne od wynagrodzeń i ZFŚP	250.363,65
• zakup: paliwa do Land Rovera i agregatów, materiałów biurowych, sprzętu OC, sprzętu ZK, sprzętu przeciwpowodziowego, sprzętu na Zapasowe Stanowisko Kierowania Burmistrza, wydawnictw fachowych map specjalistycznych i piasku	15.752,93
• konserwację systemu alarmowego ZK	1.200,00
• badania techniczne Land Rover i przyczepy; rejestrację pojazdów; usługi introligatorskie, transportowe w akcji ratowniczej i podczas ćwiczeń; utrzymanie systemu wodowskazów; utrzymanie samochodu Land Rover oraz przyczep i agregatów; usługi gastronomiczne	26.570,98
• ubezpieczenie OC Land Rover i przyczepy	115,00
• szkolenia specjalistyczne	470,00
<b>Rozdział 75416 – Straż gminna (miejska)</b>	<b>1.167.766,97</b>
<b>W ramach rozdziału poniesiono wydatki bieżące na:</b>	<b>1.167.766,97</b>
• wydatki wynikające z przepisów BHP	30.598,89
• zakup: paliwa, części zamiennych do środków transportu, druków, literatury fachowej, wyposażenia poza-mundurowego, drobnego wyposażenia, środków czystości	43.067,06
• zakup energii, wody, gazu	18.487,58
• naprawę środków transportu i ich konserwację, naprawę posiadanego sprzętu i inne	10.805,92
• zakup usług medycznych	916,02
• RTV, korzystanie z częstotliwości radiowej, zdjęcia operacyjne	150,00
• wywóz nieczystości, zrzut ścieków	302,66
• konserwację urządzeń gazowych, usługi krawieckie, mycie samochodu, przeglądy techniczne pojazdów, koszty komornicze	2.039,66
• zakup usług telefonii stacjonarnej	3.384,72
• podróże służbowe krajowe	2.641,45
• różne opłaty i składki – OC, NW	648,00

• szkolenia pracowników	3.088,00
• opłatę za gospodarowanie odpadami	264,00
• wynagrodzenia bezosobowe	2.202,28
• wynagrodzenia osobowe pracowników i pochodne od wynagrodzeń	1.028.703,30
• odpisy na ZFŚS	20.467,43

## **DZIAŁ 757 - OBSŁUGA DŁUGU PUBLICZNEGO**

**- wykonanie- 644.305,67**

### **Rozdział 75702 – Obsługa papierów wartościowych, kredytów i pożyczek jednostek samorządu terytorialnego**

**644.305,67**

**W ramach rozdziału poniesiono wydatki bieżące na:**

**644.305,67**

- spłatę odsetek od zaciągniętych pożyczek w WFOŚiGW
- spłatę odsetek od zaciągniętych kredytów w ING Bank Śląski

## **DZIAŁ 758 – RÓŻNE ROZLICZENIA**

**- wykonanie- 177.641,00**

### **Rozdział 75831 – Część równoważąca subwencji ogólnej dla gmin**

**177.641,00**

**W ramach rozdziału poniesiono wydatki bieżące na:**

**177.641,00**

- roczną wpłatę do budżetu państwa tzw. „janosikowe”

**177.641,00**

## **DZIAŁ 801 – OŚWIATA I WYCHOWANIE**

**- wykonanie – 21.752.009,48**

### **Rozdział 80101 – Szkoły podstawowe**

**8.947.036,09**

Poniesione wydatki były sfinansowane w ramach subwencji oświatowej, środków z budżetu gminy oraz dotacji z budżetu wojewody

**Subwencja oświatowa pokryła wydatki bieżące w kwocie**

**7.593.630,37**

**w tym:**

• wynagrodzenia osobowe pracowników szkół	5.857.086,11
• dodatkowe wynagrodzenia roczne	467.242,25
• składki na ubezpieczenie społeczne	1.042.052,81
• składki na Fundusz Pracy	111.145,65
• wyposażenie w meble i sprzęt szkolny pomieszczeń do nauki dzieci 6-letnich,	28.700,00
• wyposażenie w pomoce dydaktyczne pomieszczeń do nauki dzieci 6-letnich,	21.300,00
• odpisy na zakładowy fundusz świadczeń socjalnych	66.103,55

W 2014 roku otrzymano z budżetu Wojewody **dotację celową** na wyposażenie szkół podstawowych w podręczniki oraz materiały edukacyjne i ćwiczeniowe, która została przeznaczona na:

- zakup pomocy dydaktycznych tj. darmowych podręczników **19.156,50**

**Z budżetu gminy** pokryte zostały wydatki w kwocie **1.334.249,22**

**W ramach rozdziału poniesiono wydatki bieżące na:** **1.316.450,22**

- umowy zlecenia oraz umowy o dzieło 3.500,00
- zapomogi zdrowotne dla nauczycieli 3.636,00
- deputaty dla pracowników wynikających z przepisów dotyczących bezpieczeństwa i higieny pracy 5.750,98
- zakup materiałów, artykułów biurowych, środków czystości, druków oraz uzupełnienie wyposażenia 140.884,68
- zakup pomocy dydaktycznych i naukowych oraz książek do bibliotek szkolnych 33.076,49
- zużycie energii elektrycznej, ciepłej, wody i gazu 644.983,86
- konserwacje oraz roboty awaryjne i drobne remonty 96.952,66
- badania pracowników z zakresu medycyny pracy 3.902,00
- pozostałe usługi takie jak: usługi komunalne, przeglądy, prowizja bankowa 89.031,34
- zakup usług dostępu do sieci Internet 3.970,44
- opłaty z tytułu zakupu usług telekomunikacyjnych telefonii komórkowej 500,00
- opłaty z tytułu zakupu usług telekomunikacyjnych telefonii stacjonarnej 4.442,55
- podróże służbowe krajowe pracowników 4.812,65
- podróże służbowe zagraniczne pracowników 21,24
- ubezpieczenie budynków szkolnych 7.779,00
- odpisy na zakładowy fundusz świadczeń socjalnych 257.397,33
- opłatę za gospodarowanie odpadami komunalnymi 14.740,00
- szkolenia pracowników 1.069,00

**W ramach rozdziału poniesiono wydatki majątkowe na:** **17.799,00**

- zakup schodolazu 12.799,00
- zakup robota wielofunkcyjnego dla potrzeb kuchni w SP 3 5.000,00

**Wydatki poniesione na poszczególne placówki przedstawiają się następująco:**

WYSZCZEGÓLNIENIE	SP 1	SP 3	RAZEM
1	2	3	4
<b>Wydatki ogółem</b>	<b>4 182 036,61</b>	<b>4 764 999,48</b>	<b>8 947 036,09</b>
w tym:			
- wynagrodzenia osobowe pracowników	2 802 534,86	3 054 551,25	<b>5 857 086,11</b>
- dodatkowe wynagrodzenie roczne	221 324,57	245 917,68	<b>467 242,25</b>
- składki na ubezpieczenia społeczne	496 618,27	545 434,54	<b>1 042 052,81</b>
- składki na Fundusz Pracy	56 139,21	55 006,44	<b>111 145,65</b>
- umowy zlecenia oraz umowy o dzieło	3 500,00	0,00	<b>3 500,00</b>
- zapomogi zdrowotne dla nauczycieli	1 836,00	1 800,00	<b>3 636,00</b>

WYSZCZEGÓLNIENIE	SP 1	SP 3	RAZEM
- deputaty	1 659,99	4 090,99	<b>5 750,98</b>
- zakup materiałów i wyposażenia	84 152,23	85 432,45	<b>169 584,68</b>
- zakup pomocy i książek	22 576,58	50 956,41	<b>73 532,99</b>
- energia	237 862,46	407 121,40	<b>644 983,86</b>
- usługi remontowe i konserwacje	39 800,07	57 152,59	<b>96 952,66</b>
- usługi zdrowotne	2 942,00	960,00	<b>3 902,00</b>
- usługi pozostałe	35 966,84	53 064,50	<b>89 031,34</b>
- dostęp do sieci Internet	0,00	3 970,44	<b>3 970,44</b>
- usługi telefonii komórkowej	400,00	100,00	<b>500,00</b>
- usługi telefonii stacjonarnej	1 189,75	3 252,80	<b>4 442,55</b>
- podróże służbowe krajowe	1 863,47	2 949,18	<b>4 812,65</b>
- podróże służbowe zagraniczne	21,24	0,00	<b>21,24</b>
- ubezpieczenia majątkowe	1 964,00	5 815,00	<b>7 779,00</b>
- odpisy na fundusz socjalny	148 411,07	175 089,81	<b>323 500,88</b>
- opłata za gospodarowanie odpadami komunalnymi	7 656,00	7 084,00	<b>14 740,00</b>
- szkolenia pracowników	819,00	250,00	<b>1 069,00</b>
- wydatki inwestycyjne	12 799,00	5 000,00	<b>17 799,00</b>

**Wydatki poniesione w 2014 roku na roboty awaryjne i drobne remonty w szkołach podstawowych przedstawiają się następująco:**

WYSZCZEGÓLNIENIE	WYDATKI W 2014 R.
1	2
<b>Szkoła Podstawowa Nr 1</b>	
- zaprojektowanie i wykonanie punktów dostępu WiFi	4 500,00
- wymiana wykładzin podłogowych w świetlicy szkolnej	9 756,15
- malowanie holi, klatki schodowej i korytarza na nowej części szkoły	7 088,81
- wymiana wykładzin podłogowych w sali nr 18	9 864,07
<b>O G Ó Ł E M</b>	<b>31 209,03</b>
<b>Szkoła Podstawowa Nr 3</b>	
- awaryjna wymiana zaworów	19 998,32
- malowanie i wykonanie podłogi w sali nr 71 oraz na zapleczu sali nr 72	12 320,61
- awaryjna wymiana opraw oświetlenia w salach nr 71 i 72, świetlicy oraz czyteln	6 963,77
<b>O G Ó Ł E M</b>	<b>39 282,70</b>

**W ramach wydatków majątkowych zrealizowano w 2014 roku następujące zadania:**

WYSZCZEGÓLNIENIE	WYDATKI W 2014 R.
1	2
<b>Szkoła Podstawowa Nr 1</b> - zakup schodolazu	12 799,00
<b>O G Ó Ł E M</b>	<b>12 799,00</b>
<b>Szkoła Podstawowa Nr 3</b> - zakup robota wielofunkcyjnego dla potrzeb kuchni	5 000,00
<b>O G Ó Ł E M</b>	<b>5 000,00</b>

***Rozdział 80101 - Szkoły podstawowe - Wielostronny Partnerski Projekt Szkół Comenius - wykonanie ogółem***

**30.837,27**

Celem akcji Comenius Partnerskie Projekty Szkół było wzmacnianie europejskiego wymiaru edukacji poprzez promowanie współpracy międzynarodowej, a także poprawa pod względem jakościowym i ilościowym partnerstw między szkołami oraz mobilności, w której uczestniczą uczniowie i kadra nauczycielska z różnych państw członkowskich. Partnerstwa w ramach akcji Partnerskie Projekty Szkół dają możliwość wzajemnego uczenia się, wymiany najlepszych praktyk oraz rozwijania struktur współpracy międzynarodowej. Realizacja projektu przewidziana była na lata 2012 - 2014. Szkoła Podstawowa Nr 1 nawiązała partnerstwo ze szkołami w następujących państwach: Portugalia, Litwa, Węgry i Estonia.

Wydatki były w całości sfinansowane ze środków europejskich i obejmują:

- |  |           |
|--|-----------|
| • zakup materiałów biurowych, artykułów spożywczych itp.   | 1.958,03  |
| • usługi pozostałe takie jak m.in. noclegi, usługi transportowe i gastronomiczne, bilety wstępu, obsługa informatyczna | 27.425,62 |
| • podróże służbowe zagraniczne (wyjazd na Węgry i do Estonii)  | 1.453,62  |

***Rozdział 80101 - Szkoły podstawowe - projekt „Kreatywność bieruńskich szkół podstawowych gwarancją jakości uczenia „***

**- wykonanie 173.185,94**

Celem głównym projektu jest wyrównanie szans edukacyjnych uczniów z grup o utrudnionym dostępie do edukacji oraz zmniejszenie różnic w jakości usług edukacyjnych. Realizacja projektu przewidziana jest na lata 2014 - 2015.

Na realizację projektu przeznaczone są środki finansowane w ramach:	
a) płatności ze środków europejskich	85,00 %
b) dotacji celowej z budżetu krajowego	3,00 %
c) wkładu własnego gminy (wkład niepieniężny)	12,00 %
Poniesione w 2014 roku wydatki były sfinansowane w ramach:	<b>166.830,11</b>
a) płatności ze środków europejskich w kwocie ogółem	<b>6.355,83</b>
b) dotacji celowej z budżetu krajowego w kwocie ogółem	
i zostały przeznaczone na:	
• wynagrodzenia koordynatora projektu oraz pracowników księgowości	19.714,00
• składki na ubezpieczenia społeczne	2.945,06
• składki na Fundusz Pracy	278,43
• umowy zlecenia dla nauczycieli prowadzących dodatkowe zajęcia specjalistyczne	76.356,00
• zakup tablic korkowych, bindownic oraz szaf metalowych	3.079,99
• zakup pomocy do prowadzenia zajęć, projektorów, laptopów, aparatów fotograficznych, programów komputerowych, strojów sportowych itp.	59.639,81
• usługi pozostałe takie jak: wykonanie plakatów informacyjnych, szycie strojów ludowych, opłatę prowizji bankowej	11.172,65

#### ***Rozdział 80103 - Oddziały przedszkolne w szkołach podstawowych***

**47.045,64**

W 2014 roku otrzymano z budżetu Wojewody **dotację celową** na realizację zadań własnych w zakresie wychowania przedszkolnego w okresie od września do grudnia, którą przeznaczono na:

- wynagrodzenia osobowe pracowników **10.872,00**

Środki finansowe przyznane z **budżetu gminy** na prowadzenie oddziałów przedszkolnych w Szkole Podstawowej Nr 3 wydatkowane zostały na:

**36.173,64**

- wynagrodzenia osobowe pracowników 22.671,50
- dodatkowe wynagrodzenie roczne 4.194,78
- składki na ubezpieczenia społeczne 6.453,24
- składki na Fundusz Pracy 924,58
- odpisy na zakładowy fundusz świadczeń socjalnych 1.929,54

#### ***Rozdział 80104 – Przedszkola***

**5.930.740,78**

Poniesione wydatki były sfinansowane w ramach subwencji oświatowej i środków z budżetu gminy.

**Subwencja oświatowa** pokryła wydatki bieżące na:

**520.790,00**

- wynagrodzenia osobowe pracowników przedszkoli 520.790,00

W 2014 roku otrzymano z budżetu Wojewody **dotację celową** na realizację zadań własnych w zakresie wychowania przedszkolnego w okresie od września do grudnia, którą przeznaczono na:

- wynagrodzenia osobowe pracowników przedszkoli **846.787,00**

Z budżetu gminy pokryte zostały wydatki w kwocie

**4.563.163,78**

**W ramach rozdziału poniesiono wydatki bieżące na:**

**4.061.536,27**

• wynagrodzenia osobowe pracowników przedszkoli	1.895.157,15
• dodatkowe wynagrodzenie roczne	238.271,41
• składki na ubezpieczenia społeczne	584.351,03
• składki na Fundusz Pracy	68.571,43
• odpisy na zakładowy fundusz świadczeń socjalnych	219.805,13
• umowy zlecenia oraz umowy o dzieło	3.000,00
• zapomogi zdrowotne dla nauczycieli	2.247,00
• deputaty dla pracowników wynikających z przepisów dotyczących bezpieczeństwa i higieny pracy	4.179,50
• zakup materiałów, artykułów biurowych, środków czystości, druków oraz uzupełnienie wyposażenia	95.322,80
• zakup pomocy przedszkolnych	1.495,60
• zużycie energii elektrycznej, ciepłej, wody i gazu	248.733,84
• konserwacje, roboty awaryjne i drobne remonty	131.388,76
• badania pracowników z zakresu medycyny pracy	1.480,00
• usługi komunalne, przeglądy, prowizję bankową	97.535,15
• zakup usług dostępu do sieci Internet	5.655,23
• opłaty z tytułu zakupu usług telekomunikacyjnych telefonii komórkowej	400,00
• opłaty z tytułu zakupu usług telekomunikacyjnych telefonii stacjonarnej	4.422,56
• podróże służbowe pracowników	1.972,95
• ubezpieczenie budynków przedszkolnych	3.815,00
• opłaty za gospodarowanie odpadami komunalnymi	18.240,00
• szkolenia pracowników	300,00
• dotację do niepublicznego przedszkola „Karolek”	308.654,39
• na dzieci bieruńskie uczęszczające do przedszkoli położonych poza gminą Bieruń (Tychy, Katowice, Oświęcim) - dotacja	126.537,34

**W ramach rozdziału poniesiono wydatki majątkowe na:**

**501.627,51**

• modernizację układu chłodzenia w kuchni przedszkolnej w P 1	17.772,00
• zakup obieraczki do ziemniaków	6.998,70
• zakup zmywarki na potrzeby oddziałów przedszkolnych w Czrnuchowicach	4.800,00
• zadanie pn. „Budowa Przedszkola nr 2 a w Bieruniu Nowym”	28.822,59
• zadanie pn. „Rozbudowa przedszkola nr 2 w Bieruniu Nowym”	443.234,22

**Wydatki poniesione na poszczególne placówki przedstawiają się następująco:**

WYSZCZEGÓLNIENIE	P 1	P 2	RAZEM
<u>Wydatki ogółem</u>	<u>2 495 488,37</u>	<u>3 000 060,68</u>	<u>5 495 549,05</u>
w tym:			
- wynagrodzenia osobowe pracowników	1 642 090,68	1 620 643,47	3 262 734,15
- dodatkowe wynagrodzenie roczne	114 369,93	123 901,48	238 271,41

WYSZCZEGÓLNIENIE	P 1	P 2	RAZEM
- składki na ubezpieczenia społeczne	295 395,20	288 955,83	<b>584 351,03</b>
- składki na Fundusz Pracy	34 893,64	33 677,79	<b>68 571,43</b>
- umowy zlecenia oraz umowy o dzieło	3 000,00	0,00	<b>3 000,00</b>
- zapomogi zdrowotne dla nauczycieli	1 136,00	1 111,00	<b>2 247,00</b>
- deputaty	2 240,06	1 939,44	<b>4 179,50</b>
- zakup materiałów i wyposażenia	40 136,57	55 186,23	<b>95 322,80</b>
- zakup pomocy przedszkolnych	1 495,60	0,00	<b>1 495,60</b>
- energia	135 243,13	113 490,71	<b>248 733,84</b>
- usługi remontowe i konserwacje	38 714,05	92 674,71	<b>131 388,76</b>
- usługi zdrowotne	640,00	840,00	<b>1 480,00</b>
- usługi pozostałe	44 399,53	53 135,62	<b>97 535,15</b>
- dostęp do sieci Internet	2 076,40	3 578,83	<b>5 655,23</b>
- usługi telefonii komórkowej	100,00	300,00	<b>400,00</b>
- usługi telefonii stacjonarnej	1 229,49	3 193,07	<b>4 422,56</b>
- podróże służbowe krajowe	1 109,76	863,19	<b>1 972,95</b>
- ubezpieczenia majątkowe	2 559,00	1 256,00	<b>3 815,00</b>
- odpisy na fundusz socjalny	106 515,33	113 289,80	<b>219 805,13</b>
- opłata za gospodarowanie odpadami komunalnymi	10 072,00	8 168,00	<b>18 240,00</b>
- szkolenia pracowników	300,00	0,00	<b>300,00</b>
- wydatki inwestycyjne	17 772,00	483 855,51	<b>501.627,51</b>

**Wydatki poniesione w 2014 roku na roboty awaryjne i remonty w przedszkolach przedstawiają się następująco:**

WYSZCZEGÓLNIENIE	WYDATKI W 2014 R.
1	2
<b>Przedszkole Nr 1</b>	
- remont instalacji elektrycznej i co w budynku przy ulicy Chemików 39	4 132,81
- wykonanie daszku szklanego nad wejściem do budynku przedszkola	13 850,00
- montaż układu sygnalizacji i powiadamiania o stanach awaryjnych	1 199,99
<b>O G Ó Ł E M</b>	<b>19 182,80</b>



<b>Przedszkole Nr 2</b>	
- awaryjna naprawa kanalizacji	1 954,00
- remont pomieszczenia kuchennego w budynku przy ul. Warszawskiej 292	6 562,00
- remont pomieszczenia kuchennego w budynku przy ul. Mielęckiego 29	18 207,83
- dostosowanie instalacji elektrycznej i wodno-kanalizacyjnej celem utworzenia oddziałów przedszkolnych w Czarnuchowicach	25 459,55
- remont pomieszczeń na potrzeby oddziałów przedszkolnych w Czarnuchowicach	22 364,54
- awaryjna wymiana systemu wykrywania gazu w budynku przy ul. Warszawskiej 292	2 706,00
- awaryjna wymiana centrali telefonicznej w budynku przy ul. Warszawskiej 292	2 214,00
- przebudowa instalacji elektrycznej i wodno-kanalizacyjnej w budynku przy ul. Warszawskiej 292	1 879,12
- modernizacja instalacji gazowej w budynku przy ulicy Warszawskiej 230	1 180,30
<b>O G Ó Ł E M</b>	<b>82 527,34</b>

**W ramach wydatków majątkowych zrealizowano w 2014 roku następujące zadania:**

WYSZCZEGÓLNIENIE	WYDATKI W 2014 R.
1	2
<b>Przedszkole Nr 1</b>	
- modernizacja układu chłodzenia w kuchni przedszkolnej	17 772,00
<b>O G Ó Ł E M</b>	<b>17 772,00</b>
<b>Przedszkole Nr 2</b>	
- zakup obieraczki do ziemniaków	6 998,70
- zakup zmywarki na potrzeby oddziałów przedszkolnych w Czarnuchowicach	4 800,00
- budowa Przedszkola nr 2 a w Bieruniu Nowym	28.822,59
- rozbudowa Przedszkola nr 2 w Bieruniu Nowym	443.234,22
<b>O G Ó Ł E M</b>	<b>483.855,51</b>

**Rozdział 80104 - Przedszkola - projekt „Lecimy z pomocą - bieruńskie przedszkola otwarte na specjalne potrzeby dzieci i ich rodziców”** **156.261,25**

Celem głównym projektu jest wyrównanie szans edukacyjnych dzieci poprzez udzielenie im specjalistycznego wsparcia oraz utworzenie dodatkowych miejsc przedszkolnych. Realizacja projektu przewidziana jest na lata 2013 - 2015.

Na realizację projektu przeznaczone są środki finansowane w ramach:

- |                                      |         |
|--------------------------------------|---------|
| a) płatności ze środków europejskich | 85,00 % |
| b) wkładu własnego gminy             | 15,00 % |

Poniesione w 2014 roku wydatki były sfinansowane w ramach:

a) płatności ze środków europejskich w kwocie ogółem	<b>136.501,25</b>
b) wkładu własnego gminy w kwocie ogółem	<b>19.760,00</b>

i zostały przeznaczone na:

• wynagrodzenia koordynatora projektu oraz pracowników księgowości z tego:	23.158,00
➤ płatności ze środków europejskich	23.158,00
• składki na ubezpieczenia społeczne z tego:	3.970,80
➤ płatności ze środków europejskich	3.970,81
• składki na Fundusz Pracy z tego:	558,33
➤ płatności ze środków europejskich	558,33
• umowy zlecenia dla nauczycieli prowadzących dodatkowe zajęcia specjalistyczne oraz zajęcia dla grup popołudniowych	122.660,00
➤ płatności ze środków europejskich	102.900,00
➤ wkład własny gminy	19.760,00
• zakup artykułów plastycznych itp.	3.976,87
➤ płatności ze środków europejskich	3.976,86
• usługi pozostałe takie jak: ogłoszenia w prasie, wykonanie ulotek informacyjnych, obsługa bankowa	1.937,25
➤ płatności ze środków europejskich	1.937,25

**Rozdział 80110 - Gimnazja** **4.715.984,57**

Poniesione wydatki były sfinansowane w ramach subwencji oświatowej i ze środków z budżetu gminy.

**Subwencja oświatowa** pokryła wydatki bieżące w kwocie **3.202.957,94**  
na:

- |   |              |
|---|--------------|
| • wynagrodzenia osobowe pracowników szkół gimnazjalnych | 3.158.743,87 |
| • dodatkowe wynagrodzenia roczne                        | 44.214,07    |

Z budżetu gminy pokryte zostały wydatki bieżące w kwocie

<b>W ramach rozdziału poniesiono wydatki bieżące na:</b>	<b>1.493.226,63</b>
• dodatkowe wynagrodzenie roczne	206.105,73
• składki na ubezpieczenia społeczne	561.924,81
• składki na Fundusz Pracy	67.494,26

• odpisy na zakładowy fundusz świadczeń socjalnych	174.772,47
• umowy zlecenia oraz umowy o dzieło	4.915,00
• zapomogi zdrowotne dla nauczycieli	2.242,00
• deputaty dla pracowników wynikających z przepisów dotyczących bezpieczeństwa i higieny pracy	3.050,00
• zakup materiałów, artykułów biurowych, środków czystości, druków oraz uzupełnienie wyposażenia	74.601,23
• zakup pomocy dydaktycznych i naukowych oraz książek do bibliotek szkolnych	3.094,23
• zużycie energii elektrycznej, wody i gazu	196.738,94
• konserwacje, roboty awaryjne i drobne remonty	115.003,69
• badania pracowników z zakresu medycyny pracy	4.900,00
• usługi komunalne, przeglądy, prowizję bankową	50.326,81
• zakup usług do sieci Internet	1.701,42
• opłaty z tytułu zakupu usług telekomunikacyjnych telefonii komórkowej	1.150,00
• opłaty z tytułu zakupu usług telekomunikacyjnych telefonii stacjonarnej	4.706,21
• podróże służbowe krajowe pracowników	4.635,52
• podróże służbowe zagraniczne pracowników	707,44
• ubezpieczenie budynków gimnazjalnych	4.650,00
• opłaty za zagospodarowanie odpadami komunalnymi	8.440,00
• szkolenia pracowników	1.249,00
• dotacja do miasta Tychy na pokrycie kosztów zatrudnienia nauczyciela religii w pozaszkolnym punkcie katechetycznym Kościoła Ewangelicko – Augsburskiego w Tychach	817,87

**W ramach rozdziału poniesiono wydatki majątkowe na:**

• zakup schodolazu	19.800,00
--------------------	-----------

**Wydatki poniesione na poszczególne placówki przedstawiają się następująco:**

WYSZCZEGÓLNIENIE	G 1	G 2	RAZEM
1	2	3	4
<b>Wydatki ogółem</b>	<b>2 301 303,90</b>	<b>2 413 862,80</b>	<b>4 715 166,70</b>
w tym:			
- wynagrodzenia osobowe pracowników	1 491 787,38	1 666 956,49	3 158 743,87
- dodatkowe wynagrodzenie roczne	119 191,46	131 128,34	250 319,80
- składki na ubezpieczenia społeczne	259 239,06	302 685,75	561 924,81
- składki na Fundusz Pracy	28 561,66	38 932,60	67 494,26
- umowy zlecenia oraz umowy o dzieło	1 565,00	3 350,00	4 915,00
- zapomogi zdrowotne dla nauczycieli	977,00	1 265,00	2 242,00
- deputaty	1 170,00	1 880,00	3 050,00
- zakup materiałów i wyposażenia	34 860,90	39 740,33	74 601,23
- zakup pomocy i książek	0,00	3 094,23	3 094,23
- energia	136 113,41	60 625,53	196 738,94
- usługi remontowe i konserwacje	87 387,15	27 616,54	115 003,69
- usługi zdrowotne	2 140,00	2 760,00	4 900,00
- usługi pozostałe	24 147,36	26 179,45	50 326,81
- dostęp do sieci Internet	1 701,42	0,00	1 701,42
- usługi telefonii komórkowej	450,00	700,00	1 150,00
- usługi telefonii stacjonarnej	2 472,35	2 233,86	4 706,21
- podróże służbowe krajowe	2 380,91	2 254,61	4 635,52
- podróże służbowe zagraniczne	707,44	0,00	707,44
- ubezpieczenia majątkowe	2 400,00	2 250,00	4 650,00
- odpisy na fundusz socjalny	78 561,40	96 211,07	174 772,47
- opłata za gospodarowanie odpadami komunalnymi	4 840,00	3 600,00	8 440,00
- szkolenia pracowników	850,00	399,00	1 249,00
- wydatki inwestycyjne	19 800,00	0,00	19 800,00

**Wydatki poniesione w 2014 roku na roboty awaryjne i remonty w gimnazjach przedstawiają się następująco:**

WYSZCZEGÓLNIENIE	WYDATKI W 2014 R.
1	2
<b>Gimnazjum Nr 1</b>	
- montaż rolet zewnętrznych na sali gimnastycznej	19 447,77
- remont sali gimnastycznej	38 866,75
- przystosowanie łazienki dla osób niepełnosprawnych	4 614,23
- montaż podjazdu dla osób niepełnosprawnych	1 200,00
- roboty instalacyjne w toalecie dla osób niepełnosprawnych	3 670,12
- remont oświetlenia	6 061,74
- montaż systemu przywoławczego w toalecie dla niepełnosprawnych	2 315,01
- remont systemu alarmowo-pożarowego	5 038,13
<b>O G Ó Ł E M</b>	<b>81 213,75</b>

WYSZCZEGÓLNIENIE	WYDATKI W 2014 R.
1	2
<b>Gimnazjum Nr 2</b>	
- naprawa poręczy na klatce schodowej	2 531,34
- remont korytarza na drugim piętrze oraz malowanie klatki schodowej do poziomu pierwszego piętra	16 500,00
<b>O G Ó Ł E M</b>	<b>19 031,34</b>

**W ramach wydatków inwestycyjnych zrealizowano w 2014 roku następujące zadania:**

WYSZCZEGÓLNIENIE	WYDATKI W 2014 R.
1	2
<b>Gimnazjum Nr 1</b>	
- zakup schodolazu	19 800,00
<b>O G Ó Ł E M</b>	<b>19 800,00</b>

#### **Rozdział 80110 – Gimnazja**

##### **-Wielostronny Partnerski Projekt Szkół Comenius**

**- wykonanie- 2.713,12**

Celem akcji Comenius Partnerskie Projekty Szkół jest wzmacnianie europejskiego wymiaru edukacji poprzez promowanie współpracy międzynarodowej, a także poprawa pod względem jakościowym i ilościowym partnerstw między szkołami oraz mobilności, w której uczestniczą uczniowie i kadra nauczycielska z różnych państw członkowskich. Partnerstwa w ramach akcji Partnerskie Projekty Szkół dają możliwość wzajemnego uczenia się, wymiany najlepszych praktyk oraz rozwijania struktur współpracy międzynarodowej. Realizacja projektu przewidziana jest na lata 2012 - 2014. Gimnazjum Nr 2 nawiązało partnerstwo ze szkołą w Turcji.

Wydatki były w całości sfinansowane ze **środków europejskich** i obejmują:

- zakup materiałów biurowych, banneru reklamowego, drzewek itp. 1.960,30
- usługi pozostałe takie jak usługi transportowe , fotograficzne 752,82

#### **Rozdział 80110 - Gimnazja – „What’s New on the Mews ?” w ramach program Erasmus +**

**-wykonanie- 4.736,98**

Celem głównym projektu jest wzmacnianie europejskiego wymiaru edukacji poprzez promowanie współpracy międzynarodowej. Realizacja projektu przewidziana jest na lata 2014 - 2017. Gimnazjum Nr 2 nawiąże partnerstwo ze szkołami w Rumunii, Turcji, Hiszpanii, Szwecji oraz we Włoszech.

Wydatki były w całości sfinansowane ze **środków europejskich** i obejmują:

- usługi pozostałe takie jak zakup biletów lotniczych, wykonanie pieczętki.

**Rozdział 80113 - Dowożenie uczniów do szkół****79.432,04**

Dowożenie uczniów do szkół całkowicie finansowane było z **budżetu gminy**. Wydatki obejmują:

- zakup biletów:
- ✓ dzieciom z oddziałów zerowych i ich opiekunom oraz uczniom klas I – IV szkół podstawowych, których droga do szkoły jest dłuższa niż 3 km, 62.534,54
- ✓ uczniom od klasy V szkoły podstawowej oraz uczniom gimnazjów, których droga do szkoły jest dłuższa niż 4 km,
- zwrot rodzicom kosztów dowozu do szkół dzieci niepełnosprawnych z Bierunia 16.897,50

**Rozdział 80114 – Zespoły obsługi ekonomiczno - administracyjnej szkół****740.993,79**

Wydatki bieżące poniesione na utrzymanie Ośrodka Edukacji były sfinansowane w całości z **budżetu gminy** i obejmują:

- wynagrodzenia osobowe pracowników 500.069,90
- dodatkowe wynagrodzenie roczne 38.460,79
- składki na ubezpieczenia społeczne 89.597,46
- składki na Fundusz Pracy 7.540,39
- umowy zlecenia oraz umowy o dzieło 2.735,00
- deputaty dla pracowników wynikających z przepisów dotyczących bezpieczeństwa i higieny pracy 265,00
- zakup materiałów, artykułów biurowych, środków czystości, druków oraz wyposażenia 41.455,13
- zakup książek dla wyróżniających się uczniów 5.452,75
- konserwacje 2.670,44
- badania pracowników z zakresu medycyny pracy 598,00
- usługi komunalne, przeglądy, prowizja bankowa 28.973,64
- zakup usług dostępu do sieci Internet 660,00
- opłaty z tytułu zakupu usług telekomunikacyjnych telefonii komórkowej 600,00
- opłaty z tytułu zakupu usług telekomunikacyjnych telefonii stacjonarnej 2.628,77
- podróże służbowe krajowe pracowników 4.480,56
- podróże służbowe zagraniczne pracowników 21,24
- odpisy na zakładowy fundusz świadczeń socjalnych 11.584,72
- szkolenia pracowników 3.200,00

**Rozdział 80146 - Doksztalcanie i doskonalenie nauczycieli****31.671,50**

Wydatki bieżące poniesione w tym rozdziale były pokryte z **budżetu gminy** i obejmują:

- dopłatę do czesnego dokształcającym się nauczycielom 10.596,50
- szkolenia Rad Pedagogicznych 21.075,00

**Rozdział 80148 – Stołówki szkolne i przedszkolne****799.958,51**

Wydatki poniesione w tym rozdziale były pokryte z **budżetu gminy** i obejmują:

- wynagrodzenia osobowe pracowników 128.760,57

- dodatkowe wynagrodzenie roczne 9.237,85
- składki na ubezpieczenia społeczne 20.060,43
- składki na Fundusz Pracy 1.001,95
- zakup środków żywności na potrzeby stołówki
  - ✓ w Szkole Podstawowej nr 3 136.036,63
  - ✓ w Przedszkolu nr 1 254.130,40
  - ✓ w Przedszkolu nr 2 244.167,10
- odpisy na zakładowy fundusz świadczeń socjalnych 6.563,58

**Rozdział 80195 - Pozostała działalność 91.412,00**

**W ramach rozdziału poniesiono wydatki bieżące na: 91.412,00**

- umowy zlecenia dla ekspertów biorących udział w pracach komisji egzaminacyjnych do spraw awansu zawodowego nauczycieli 420,00
- fundusz świadczeń socjalnych dla nauczycieli emerytów i rencistów 90.992,00

### ILOŚĆ UCZNIÓW I ODDZIAŁÓW W SZKOŁACH PODSTAWOWYCH I GIMNAZJACH

WYSZCZEGÓLNIENIE	ROK SZKOLNY 2013/2014		ROK SZKOLNY 2014/2015	
	ILOŚĆ UCZNIÓW	ILOŚĆ ODDZIAŁÓW		ILOŚĆ UCZNIÓW
<u>Szkoły podstawowe</u>	<u>1 085</u>	<u>51</u>	<u>Szkoły podstawowe</u>	<u>1 085</u>
w tym :			w tym :	
- SP 1	568	25	- SP 1	568
- SP 3	517	26	- SP 3	517
<u>Gimnazja</u>	<u>515</u>	<u>22</u>	<u>Gimnazja</u>	<u>515</u>
w tym :			w tym :	
- G 1	217	9	- G 1	217
- G 2	298	13	- G 2	298
<b>O G Ó Ł E M</b>	<b>1 600</b>	<b>73</b>	<b>O G Ó Ł E M</b>	<b>1 600</b>

## ILOŚĆ DZIECI W PRZEDSZKOLACH PUBLICZNYCH

WYSZCZEGÓLNIENIE	ROK SZKOLNY 2013/2014				ROK SZKOLNY 2014/2015			
	ILOŚĆ DZIECI PRZEDSZKOLNYCH	ILOŚĆ DZIECI W ODDZIAŁACH "0" 6-latki	ILOŚĆ DZIECI W GRUPACH POPOŁUDNIOWYCH (ŚRODKI UNIJNE)	RAZEM	ILOŚĆ DZIECI PRZEDSZKOLNYCH	ILOŚĆ DZIECI W ODDZIAŁACH "0" 6-latki	ILOŚĆ DZIECI W GRUPACH POPOŁUDNIOWYCH (ŚRODKI UNIJNE)	RAZEM
<u>Przedszkola</u>								
w tym :								
- P 1	263	84	25	372	285	71	20	376
- P 2	224	88	25	337	273	62	25	360
<b>O G Ó Ł E M</b>	<b>487</b>	<b>172</b>	<b>50</b>	<b>709</b>	<b>558</b>	<b>133</b>	<b>45</b>	<b>736</b>

### ***DZIAŁ 803 – SZKOLNICTWO WYŻSZE***

**-wykonanie- 46.300,00**

***Rozdział 80395 - Pozostała działalność*** **46.300,00**

**W ramach rozdziału poniesiono wydatki bieżące na:**

- stypendia dla studentów, mieszkańców Bierunia, zgodnie z podjętą uchwałą Rady Miejskiej w Bieruniu 46.300,00

### ***DZIAŁ 851 - OCHRONA ZDROWIA***

**- wykonanie- 709.681,82**

***Rozdział 85111 – Szpitale ogólne*** **100.000,00**

**W ramach rozdziału poniesiono wydatki bieżące na:**

- dotację dla miasta Tychy na objęcie udziałów w spółce „Megrez” 100.000,00

***Rozdział 85149 – Programy polityki zdrowotnej*** **174.763,62**

**W ramach rozdziału poniesiono wydatki bieżące na:**

- świadczenia zdrowotne dla dzieci niepełnosprawnych w warunkach domowych 124.866,00
- dofinansowanie programów profilaktyki zdrowotnej w zakresie:
  - ✓ kompleksowej rehabilitacji osób niepełnosprawnych dotacja dla powiatu bieruńsko - lędzińskiego 39.897,62
  - ✓ rehabilitacji osób niewidomych i niedowidzących dotacja do Polskiego Związku Niewidomych w Tychach 10.000,00



**Rozdział 85153 – Zwalczanie narkomanii** **7.965,14**

**W ramach rozdziału poniesiono wydatki bieżące na:** **7.965,14**

- umowy zlecenie za konsultacje dla osób uzależnionych i zagrożonych uzależnieniem od narkotyków oraz ich rodzin 3.700,00
- opłacenie składek na ubezpieczenia społeczne od umowy zlecenia 665,14
- konsultacje specjalistyczne z zakresu problemu narkomanii 3.600,00

**Rozdział 85154 – Przeciwdziałanie alkoholizmowi** **391.230,06**

**W ramach rozdziału poniesiono wydatki bieżące na :** **391.230,06**

- wynagrodzenia osobowe wraz z pochodnymi dla pracowników zatrudnionych w świetlicach wsparcia dziennego o charakterze opiekuńczym 192.188,23
- odpisy na zakładowy fundusz świadczeń socjalnych 7.471,54
- wpłaty na PFRON 6.737,77
- wynagrodzenia członków Gminnej Komisji Rozwiązywania Problemów Alkoholowych 34.400,00
- wynagrodzenia dla terapeutów, psychologów, prowadzenie grupy wsparcia 18.760,00
- wynagrodzenia dla sprzątaczek zatrudnionych w GCPU i w świetlicach 12.648,00
- wynagrodzenie za sporządzanie wywiadów dla potrzeb GKRPA 1.300,00
- zakup materiałów biurowych, środków czystości, dożywianie dzieci ze świetlic, zakup papieru oraz tonerów do drukarek, zakup artykułów artystycznych, plastycznych na potrzeby świetlic 46.551,33
- energię elektryczną, ciepłą, wodę i gaz dla świetlic 4.496,83
- koszty podróży służbowych 850,00
- zakup usług pozostałych - badania w kierunku uzależnień, usługi pocztowe, transportowe, wywozu śmieci, zorganizowanie wigilii i wycieczki dla dzieci ze świetlic, organizację spektakli profilaktycznych w szkołach opłata RTV, dzierżawa dystrybutorów do wody 32.865,10
- zajęcia z samoobrony dla dzieci i młodzieży 19.965,00
- opłaty za usługi telekomunikacyjne w świetlicach 1.895,26
- koszty postępowania sądowego 520,00
- badania okresowe pracowników 185,00
- opłatę za gospodarowanie odpadami komunalnymi 396,00
- dotację do stowarzyszenia „Dromader” 10.000,00

**Rozdział 85158 - Izby wytrzeźwień** **35.000,00**

**W ramach rozdziału poniesiono wydatki na:** **35.000,00**

- dotację dla Izby Wytrzeźwień w Chorzowie na współdziałania w zakresie zadań związanych z profilaktyką i rozwiązywaniem problemów alkoholowych 35.000,00

**Rozdział 85195 – Pozostała działalność** **723,00**

<b>W ramach rozdziału poniesiono wydatki bieżące na:</b>	<b>723,00</b>
• zakup materiałów biurowych i tonerów	440,00
• na sfinansowanie kosztów wydawania decyzji dla osób nieubezpieczonych – opłaty pocztowe	133,00
• koszty transportu sanitarnego pacjentów - mieszkańców Bierunia	150,00

## **DZIAŁ 852 – POMOC SPOŁECZNA**

**- wykonanie - 5.738.297,83**

W ramach działu poniesiono wydatki:

➤ ze środków <b>Wojewody</b>	<b>3.451.731,11</b>
➤ ze środków <b>budżetu gminy</b>	<b>2.223.022,52</b>
➤ ze środków <b>budżetu europejskiego</b>	<b>62.083,41</b>
➤ ze środków <b>budżetu krajowego</b>	<b>1.460,79</b>

**Rozdział 85204- Rodziny zastępcze 76.785,57**

Wydatki z budżetu gminy poniesione na pokrycie 10%, 30 % i 50 % kosztów utrzymania

• 7 dzieci przebywających w rodzinach zastępczych	11.038,10
• 5 dzieci przebywających w placówkach opiekuńczo - wychowawczych	65.747,47

**Rozdział 85205 – Zadania z zakresu przeciwdziałania przemocy w rodzinie 11.413,60**

**W ramach rozdziału poniesiono wydatki bieżące na:**

• poradnictwo prawne dla osób i rodzin dotkniętych przemocą	9.813,60
• zakup artykułów biurowych na potrzeby zespołu interdyscyplinarnego	600,00
• szkolenie przeprowadzone dla pracowników w celu nabycia umiejętności do pracy w zespole interdyscyplinarnym i z rodziną z problemem przemocy	1.000,00

**Rozdział 85206- Wspieranie rodziny 100.388,70**

W ramach rozdziału poniesione wydatki bieżące sfinansowano środkami

➤ z budżetu <b>województwa</b>	54.078,00
➤ z budżetu <b>gminy</b>	46.310,70

**W ramach rozdziału poniesiono wydatki bieżące na: 100.388,70**

• wynagrodzenia osobowe wraz z pochodnymi dla dwóch asystentów rodziny	84.726,48
• poradnictwo prawne i psychologiczne dla rodzin z problemami opiekuńczo - wychowawczymi	8.913,60
• odpisy na zakładowy fundusz świadczeń socjalnych	2.187,86
• delegacje i ryczałt samochodowy	2.000,00
• zakup materiałów biurowych, aktualizacja prenumeraty pt. „Teczka-dokumentacji pracy z rodziną”, opłaty pocztowe	1.860,76
• szkolenia pracowników	700,00

**Rozdział 85212 – Świadczenia rodzinne, świadczenia z funduszu alimentacyjnego oraz składki na ubezpieczenia emerytalne i rentowe z ubezpieczenia społecznego**

**2.728.603,12**

W ramach działu poniesiono wydatki bieżące ze środków **Wojewody** na :

**2.696.921,73**

- wypłatę świadczeń rodzinnych i świadczeń z funduszu alimentacyjnego oraz na koszty obsługi związane z wypłatą tych świadczeń

**wypłacono:**

- ✓ 4.657 zasiłków rodzinnych 460.032,50
- ✓ 2.374 dodatków do tych zasiłków 286.190,00
- ✓ 4.193 zasiłków pielęgnacyjnych 641.529,00
- ✓ 479 świadczeń pielęgnacyjnych z dodatkami 353.974,00
- ✓ 1.198 świadczeń alimentacyjnych 427.568,54
- ✓ 174 jednorazowych zapomóg z tytułu urodzenia dziecka 174.000,00
- ✓ 288 zasiłków dla opiekuna 148.980,20
- odsetki od zasiłków dla opiekuna 4.944,95
- opłatę składek na ubezpieczenia społeczne za osoby pobierające świadczenia pielęgnacyjne, zasiłek dla opiekuna i specjalny zasiłek opiekuńczy 121.151,54
- wynagrodzenia osobowe 65.000,00
- usługi konsultacyjne, opłaty pocztowe 13.551,00

W ramach działu poniesiono wydatki bieżące ze środków **gminy** na:

**31.681,39**

- zwrot dotacji wykorzystanych niezgodnie z przeznaczeniem lub pobranych w nadmiernej wysokości 31.681,39

**Rozdział 85213 – Składki na ubezpieczenia zdrowotne opłacane za osoby pobierające niektóre świadczenia z pomocy społecznej, niektóre świadczenia rodzinne oraz za osoby uczestniczące w zajęciach w centrum integracji społecznej**

**29.290,88**

W ramach tego rozdziału ze środków **Wojewody** opłacono składki na ubezpieczenie zdrowotne za osoby pobierające

- zasiłki stałe 21.330,88
- świadczenia pielęgnacyjne 7.960,00

**Rozdział 85214 – Zasiłki i pomoc w naturze oraz składki na ubezpieczenia emerytalne i rentowe**

**589.009,14**

Kwota wydatków bieżących stanowi wartość zrealizowanych zadań zleconych i własnych

**Budżet wojewody**

W ramach zadań zleconych wypłacono:

**86.275,00**

- 303 zasiłki okresowe dla 81 osób

**Budżet gminy** **502.734,14**

W ramach realizacji zadań własnych objęto opieką 236 rodzin, poniesiono wydatki bieżące na:

- wypłatę zasiłków celowych na zakup węgla, odzieży, żywności, pokrycie kosztów energii, zorganizowanie wigilii dla 29 podopiecznych, opłacenie noclegowni dla 20 osób bezdomnych 308.950,60
- pobyt 8 osób w Domach Pomocy Społecznej 191.113,07
- opłaty pocztowe za nadane przekazy 2.670,47

**Rozdział 85215 – Dodatki mieszkaniowe** **186.203,52**

W ramach rozdziału poniesione wydatki bieżące sfinansowano środkami

- z budżetu **województwa** **1.041,22**
- z budżetu **gminy** **185.162,30**

W ramach rozdziału poniesiono wydatki bieżące na:

- wypłatę dodatków mieszkaniowych dla najemców mieszkań komunalnych, wspólnot mieszkaniowych i najemców indywidualnych 185.162,30
- wypłatę dodatków energetycznych 1.028,41
- koszty obsługi wypłaty dodatków energetycznych 12,81

**Rozdział 85216- Zasiłki stałe** **245.451,28**

W ramach rozdziału poniesiono wydatki bieżące ze środków **Wojewody** na:

- wypłatę 520 zasiłków stałych dla 48 podopiecznych 245.451,28

**Rozdział 85219– Ośrodki Pomocy Społecznej** **1.412.802,13**

Wydatki związane z utrzymaniem i bieżącą oraz działalnością Ośrodka Pomocy Społecznej, zostały pokryte:

- ✓ z budżetu **województwa** **190.905,00**
- ✓ ze środków budżetu **gminy** **1.221.897,13**

**W ramach rozdziału poniesiono wydatki bieżące na :** **1.401.309,01**

- wynagrodzenia osobowe wraz z pochodnymi 1.200.401,67
- wynagrodzenia bezosobowe –sprzątanie pomieszczeń 302,25
- wpłatę na PFRON 9.331,23
- odpis na zakładowy fundusz świadczeń socjalnych 25.940,72
- badania okresowe, kontrolne, psychologiczne pracowników 1.345,00
- szkolenia pracowników 8.046,00
- energię elektryczną, wodę, gaz, 35.569,39
- usługi telekomunikacyjne 7.573,51
- ryczałty za używanie prywatnych samochodów do celów służbowych, delegacje służbowe 7.797,86
- zakup materiałów biurowych, środków czystości, papieru, tonerów, druków, wody „Dar natury”, drobnego wyposażenia 20.980,91
- prenumeratę czasopism 2.340,42
- zakup drukarek 1.658,00
- zakup mebli 7.400,00

• zakup 4 systemów Windows 8, systemu e-deklaracje	2.724,45
• wypłatę ekwiwalentu za odzież i pranie odzieży dla pracowników socjalnych	3.737,66
• obsługę prawną i BHP	23.320,80
• abonament RTV, aktualizacje programów, odnowienie licencji antywirusowych, usługę informatyczną BIP, konsultacje dotyczące systemu FK, opłata za certyfikaty kwalifikowane, przyłącze internetowe	13.492,68
• przesyłki pocztowe	21.098,40
• naprawę drukarek, brakowanie akt	1.002,45
• odprowadzenie ścieków, usługi transportowe, czynsz za punkt terenowy, dzierżawę dystrybutorów do wody, prezentacją strategii	5.829,61
• opłaty za gospodarowanie odpadami komunalnymi	1.416,00
<b>W ramach rozdziału poniesiono wydatki majątkowe na :</b>	<b>11.493,12</b>
• zakup oprogramowania finansowo – księgowego „Finanse”	11.493,12

**Rozdział 85228 – Usługi opiekuńcze i specjalistyczne usługi opiekuńcze** **50.756,00**

Wydatki z budżetu gminy obejmują koszty usług opiekuńczych świadczonych u 16 podopiecznych MOPS-u.

**Rozdział 85295 – Pozostała działalność** **231.739,69**

**Ogółem pomocą objęto 521 osób z 251 rodzin**

W ramach działu poniesiono wydatki:

➤ ze środków <b>Wojewody</b>	<b>147.768,00</b>
➤ ze środków <b>budżetu gminy</b>	<b>83.971,69</b>

**Poniesiono wydatki bieżące na:**

• realizację programu „Pomoc państwa w zakresie dożywiania”	86.761,98
➤ zakup 5.566 obiadów dla dzieci w przedszkolach, szkołach podstawowych, gimnazjach	
➤ zakup 3.337 posiłków dla osób tego potrzebujących	
➤ wypłatę 114 zasiłków na zakup żywności	
• realizację programu wspierania osób pobierających świadczenie pielęgnacyjne	
➤ wypłacono 469 dodatków do świadczeń pielęgnacyjnych	93.800,00
➤ sfinansowano koszty obsługi wypłaty tych dodatków	2.608,00
• wypłatę świadczeń dla 3 osób bezrobotnych za wykonywanie prac społecznie użytecznych (prace porządkowo – gospodarcze na rzecz ośrodka)	9.590,00
• dotację do BFIG na realizację zadania publicznego dotyczącego pomocy najbardziej niekorzystnie sytuowanym mieszkańcom Bierunia poprzez wydawanie żywności pozyskanej z banku żywności	33.879,71
• partycypację w kosztach Banku Żywności	4.740,00
• szkolenie pracowników	360,00

**Rozdział 85295 – Pozostała działalność „Aktywny Bieruń”****75.854,20**

Celem głównym projektu jest aktywizacja społeczna i zawodowa osób zagrożonych wykluczeniem społecznym, nabycie umiejętności aktywnego poruszania się na rynku pracy, wzrost kompetencji rodzicielskich, zwiększenie umiejętności społecznych i zawodowych uczestników projektu. Realizacja projektu przewidziana jest na lata 2014 – 2015.

Wydatki były sfinansowane w ramach:

➤ płatności ze środków europejskich	85 %	<b>62.083,41</b>
➤ dotacji celowej z budżetu krajowego	2 %	<b>1.460,79</b>
➤ wkładu własnego gminy w kwocie	13 %	<b>12.310,00</b>

**Poniesiono wydatki bieżące na:**

• wynagrodzenia osobowe wraz z pochodnymi – wypłata dodatków dla pracowników socjalnych oraz pracowników księgowości	10.740,74
• umowę zlecenia dla psychologa za prowadzenie indywidualnych konsultacji	1.218,46
• usługi pozostałe takie jak: trening kompetencji społecznych, rodzicielskich; szkolenie - rynek pracy; kursy - bukiciarstwo artystyczne, obsługa kas fiskalnych, ogrodnik terenów zielonych; warsztaty prowadzenia gospodarstwa domowego, specjalista ds. indywidualnej diagnozy potrzeb, koordynator projektu	51.585,00
• wypłatę 29 zasiłków celowych dla uczestników projektu	12.310,00

**DZIAŁ 854 - EDUKACYJNA OPIEKA WYCHOWAWCZA****-wykonanie-****560.450,69****Rozdział 85401 - Świetlice szkolne****249.438,69**

Poniesione wydatki były sfinansowane w ramach **subwencji oświatowej**

**W ramach rozdziału poniesiono wydatki bieżące na:**

• wynagrodzenia osobowe pracowników	178.178,96
• dodatkowe wynagrodzenie roczne	16.497,75
• składki na ubezpieczenia społeczne	33.816,52
• składki na Fundusz Pracy	4.616,37
• zakładowy fundusz świadczeń socjalnych	16.329,09

**Rozdział 85412 - Kolonie i obozy oraz inne formy wypoczynku dzieci i młodzieży szkolnej****224.975,50****W ramach rozdziału poniesiono wydatki bieżące na:****224.975,50**

• organizację wyjazdu 160 uczniów klas III szkół podstawowych na "zieloną szkołę"	193.275,00
• zagospodarowanie czasu wolnego dzieci i młodzieży w okresie ferii zimowych przez Ośrodek Edukacji poprzez organizację półkolonii zimowych w szkołach podstawowych	31.700,50

<b>Rozdział 85415 - Pomoc materialna dla uczniów</b>	<b>86.036,50</b>
--	------------------

Wydatki były sfinansowane:

- |                                     |                  |
|-------------------------------------|------------------|
| ➤ dotacją celową z budżetu wojewody | <b>78.338,50</b> |
| ➤ środkami z budżetu gminy          | <b>7.698,00</b>  |

<b>W ramach rozdziału poniesiono wydatki bieżące na:</b>	<b>86.036,50</b>
--	------------------

- |  |           |
|--|-----------|
| • dofinansowanie do 80 % świadczeń pomocy materialnej dla uczniów o charakterze socjalnym          | 30.788,00 |
| • dofinansowanie zakupu podręczników dla uczniów w ramach programu „Wyprawka szkolna”              | 47.550,50 |
| • dofinansowanie co najmniej 20 % świadczeń pomocy materialnej dla uczniów o charakterze socjalnym | 7.698,00  |

## **DZIAŁ 900 - GOSPODARKA KOMUNALNA I OCHRONA ŚRODOWISKA**

**- wykonanie- 11.923.947,53**

<b>Rozdział 90001 – Gospodarka ściekowa i ochrona wód</b>	<b>2.543.763,29</b>
---	---------------------

<b>W ramach rozdziału poniesiono wydatki bieżące na:</b>	<b>464.145,72</b>
--	-------------------

- |  |            |
|--|------------|
| • usuwanie awarii na infrastrukturze wodno-ściekowej przy ul. Wylotowej, Licealnej, Zdrowia, Majowej, Węglowej, Latochy  | 17.840,58  |
| • usuwanie awarii urządzeń wymiennikowi przy ul. Oświęcimskiej 400 i ul. Homera  | 13.578,15  |
| • dopłatę do ścieków   | 405.182,87 |
| • deratyzację studzienek kanalizacyjnych przy ulicach: Węglowej, Granitowej, Warszawskiej  | 6.270,30   |
| • czyszczenie kanalizacji deszczowej m.in. wpustów ulicznych w ulicach: Granitowej, Węglowej, Pszennej, Krakowskiej, Licealnej, Marcina, Oświęcimskiej, Rycerskiej, Korfantego, Wita, Trochy, Kudery, Szynowej, Łysinowej, Marcina, Macieja Kopcowej, Kadłubowej, osiedle Chemików | 15.002,00  |
| • opłatę za umieszczenie urządzeń kanalizacji sanitarnej w drogach wojewódzkich i powiatowych  | 6.271,82   |

<b>W ramach rozdziału poniesiono wydatki majątkowe na:</b>	<b>2.079.617,57</b>
--	---------------------

- |  |              |
|--|--------------|
| • zadanie pn. „Budowa kanalizacji sanitarnej Ściernie” | 2.079.617,57 |
|--|--------------|

<b>Rozdział 90002 – Gospodarka odpadami</b>	<b>3.768.647,32</b>
---	---------------------

<b>W ramach rozdziału poniesiono wydatki bieżące na:</b>	<b>3.768.647,32</b>
--	---------------------

- |  |              |
|--|--------------|
| • zakup pojemników na świetlówki   | 516,60       |
| • świadczenie usług odbierania i zagospodarowania odpadów komunalnych od właścicieli nieruchomości na terenie Gminy Bieruń | 3 768 130,72 |

**Rozdział 90003 – Oczyszczanie miast i wsi** **372.226,54**

**W ramach rozdziału poniesiono wydatki bieżące na:** **372.226,54**

- zakup koszy ulicznych 5.693,67
- zakup kabiny sanitarnej 2.890,50
- zimowe utrzymanie dróg, ulic i chodników 64.127,27
- prognozy pogody 3.942,52
- GPS 1.721,02
- utrzymanie czystości w gminie Bieruń 276.155,29
- obsługę sanitarną kabin 10.231,02
- zakup tablic informacyjnych 1.483,13
- opróżnianie koszy ulicznych 1.500,00
- zakup koszy ulicznych 2.206,62
- remont wiaty śmietnikowej na osiedlu przy ul. Chemików 2.275,50

**Rozdział 90004 - Utrzymanie zieleni w miastach i gminach** **401.416,74**

**W ramach rozdziału poniesiono wydatki bieżące na:** **401.416,74**

- utrzymanie drzew i krzewów 22.928,40
- obsadę kwiatową 43.550,00
- zakup choinek świątecznych 7.749,50
- utrzymanie trawników i poboczy 305.362,93
- wycinkę drzew i krzewów 4.903,20
- wykonanie oprysku chemicznego z usunięciem przerostów 9.922,71
- koszenie przejętych gruntów przy ul. Granitowej 1.600,00
- oczyszczanie poboczy z przerostów, samosiewek i zakrzaczeń do 10 lat, przycięcie koron drzew przy ul. Królikowskiego i Peryferyjnej 5.400,00

**Rozdział 90005 – Ochrona powietrza atmosferycznego i klimatu** **1.568.080,55**

**W ramach rozdziału poniesiono wydatki bieżące na:** **1.568.080,55**

- realizację programu ograniczenia niskiej emisji przez modernizację istniejących kotłowni w budynkach mieszkalnych wyposażonych w nieekologiczne i nieekonomiczne kotłownie (44 obiekty), montaż kolektorów słonecznych (74 obiektów), montaż paneli fotowoltaicznych (11) 1.535.620,55
- realizacja programu ograniczenia emisji – przeprowadzenie kampanii edukacyjnej programu „KAWKA” 32.460,00

**Rozdział 90013 - Schroniska dla zwierząt** **104.769,85**

**W ramach rozdziału poniesiono wydatki bieżące na:**

- zwalczanie zjawiska bezdomnych zwierząt usługa kompleksowa (wychwytywanie, leczenie przekazanie do adopcji lub schroniska bezpieczeństwa zwierząt) 89.425,60
- zakup kubłów wraz z montażem i worków biodegradowalnych na psie odchody 15.344,25



**Rozdział 90015 - Oświetlenie ulic, placów i dróg** **1.737.947,45**

**W ramach rozdziału poniesiono wydatki bieżące na:** **1.288.131,79**

- zakup żarówek, elementów oświetlenia ulicznego 31.486,73
- koszt zużycia energii elektrycznej dla potrzeb oświetlenia ulicznego 868.431,43
- konserwację oświetlenia ulicznego na obwodach wydzielonych i na części sieci nN 74.706,06
- remont sieci nN i roboty awaryjne na sieci nN 33.470,23
- oświetlenie i obsługa imprez lokalnych 38.007,00
- wykonanie oświetlenia ulicznego świątecznego 26.031,09
- usługę oświetleniową 156.653,78
- usługi telemetryczne 1.778,50
- opłaty za przyłączenia do sieci energetycznej 6.152,19
- dzierżawę słupów oświetleniowych i opraw 2.638,67
- projekt oświetlenia ulicznego przy ul. Mielęckiego 10.947,00
- odszkodowanie za umieszczenie skrzynki sterowania oświetleniem ulicznym na budynku wspólnoty mieszkaniowej 37.829,11

**W ramach rozdziału poniesiono wydatki majątkowe na:** **449.815,66**

- zadanie pn. „Modernizacja oświetlenia osiedla przy ul. Węglowej” 426.000,01
- zadanie pn. „Budowa sieci oświetlenia przy ul. Mielęckiego” 23.815,65

**Rozdział 90019 - Wpływy i wydatki związane z gromadzeniem środków z opłat i kar za korzystanie ze środowiska**

**1.277.267,65**

**W ramach rozdziału poniesiono wydatki bieżące na:** **301.674,88**

- realizację programu usuwania azbestu 80.180,28
- realizację programu ograniczenia niskiej emisji 67.786,00
- pielęgnację drzew pomnikowych; nasadzeń drzew, krzewów i bylin; nowe nasady drzew; pielęgnacja lasów komunalnych 40.533,20
- aktualizację programu ochrony środowiska, opinie dendrologiczne, wykonanie planu urządzenia lasów komunalnych, wykonanie przepustu w ul. Sośnina, naprawę gniazda bocianiego 28.842,00
- szkolenia dotyczące ochrony środowiska, działania promocyjne w zakresie ochrony środowiska, prowadzenie akcji sprzątania świata, Dni Ziemi 14.183,53
- zakup środków ochrony roślin, materiałów do nasadzeń, zakup drzew i krzewów do nasadzeń w zieleni miejskiej i w lasach komunalnych, zakup materiałów w związku z obchodami Dni Ziemi, Drzewa, Sprzątania Świata 40.614,87
- dotacje do budowy przydomowych oczyszczalni ścieków (5 szt.) 29.535,00

**W ramach rozdziału poniesiono wydatki majątkowe na:** **975.592,77**

- zadanie pn. „Budowa Międzygminnego Zakładu Kompleksowego Zagospodarowania Odpadów Komunalnych –współfinansowanie w formie podwyższenia kapitału zakładowego spółki 451.125,00

• zadanie pn. „Budowa kanalizacji sanitarnej Bierunia Starego – rozbudowa istniejącej sieci” - przy ul. Borowinowej i ul. Leśnej	199.934,28
• zadanie pn. „Budowa kanalizacji sanitarnej Ściernie”	322.887,49
• zadanie pn. „Utworzenie mini arboretum wraz z parkiem sensorycznym dla osób niepełnosprawnych w Bieruniu Bijasowicach”	1.646,00

**Rozdział 90095- Pozostała działalność** **149.828,14**

**W ramach rozdziału poniesiono wydatki bieżące na:** **137.828,14**

• nakręcanie zegara na Rynku	3.351,69
• wykonanie projektu planu założeń zaopatrzenia gminy w ciepło, energię elektryczną i paliwo gazowe	9.840,00
• obsługę imprez lokalnych (dożynki, noc świętojańska, Dni Bierunia)	4.674,00
• demontaż tablicy ogłoszeniowej z ul. Mieszka I i ponowny montaż na terenie cmentarza przy ul. Solecckiej	492,00
• konserwację fontanny na Rynku i przy ul. Wawelskiej	984,00
• zakup ławek parkowych	4.427,82
• montaż ławki parkowej	86,10
• remont ławek parkowych	5.182,33
• zakup płyt OSB dla potrzeb organizacji Dni Bierunia	747,29
• przygotowanie dokumentacji aplikacyjnej na wykonanie Mini arboretum, wykonanie usługi likwidacji muchówek krwio pijnych, odtworzenie tarliska ryb w zbiorniku Łysina, pielęgnacja dużych drzew na osiedlu przy ul. Chemików, wykonanie wiat na „Paciorkowcach”) przy stawie Goldman	108.042,91

**W ramach rozdziału poniesiono wydatki majątkowe na:** **12.000,00**

• zadanie pn. „Utworzenie mini arboretum wraz z parkiem sensorycznym dla osób niepełnosprawnych w Bieruniu Bijasowicach”	12.000,00
--	-----------

## **DZIAŁ 921 - KULTURA I OCHRONA DZIEDZICTWA NARODOWEGO**

**-wykonanie- 2.450.989,58**

**Rozdział 92109 - Domy i ośrodki kultury, świetlice i kluby** **2.130.000,00**

**W ramach rozdziału poniesiono wydatki bieżące na:**

• bieżącą działalność Bieruńskiego Ośrodka Kultury - dotacja z budżetu gminy	2.130.000,00
--	--------------

**Rozdział 92120 – Ochrona zabytków i opieka nad zabytkami** **320.989,58**

**W ramach rozdziału poniesiono wydatki bieżące na:** **10.000,00**

• sporządzenie opisu planu zagospodarowania przestrzennego	10.000,00
--	-----------

**W ramach remontów wykonano:** **10.989,58**

• remont krzyża przy ul. Marcina	4.000,00
----------------------------------	----------

- remont kapliczki przydrożnej przy ul. Mieleckiego w Czarnuchowicach 4.064,02
- remont kapliczki przydrożnej przy ul. Warszawskiej 2.925,56

**W ramach rozdziału poniesiono wydatki majątkowe na: 300.000,00**

- zadanie pn. „Wzmocnienie stropu chóru muzycznego oraz rekonstrukcja prospektu organowego wraz z jego posadowieniem”- dotacja 300.000,00

## **DZIAŁ 926 - KULTURA FIZYCZNA**

**-wykonanie - 6.688.075,65**

**Rozdział 92601- Obiekty sportowe 5.162.970,65**

**W ramach rozdziału poniesiono wydatki bieżące na: 3.182.600,70**

- wynagrodzenia osobowe i bezosobowe oraz pochodne 1 361 733,48
- świadczenia BHP i szkolenia pracowników, wyposażenie apteczki I pomocy oraz artykuły i usługi p. poż. 23 518,59
- opłaty komunalne (śmieci, ścieki) + media 685 634,16
- badania, kontrole, serwisy, przeglądy i konserwacje oraz usługi dotyczące obiektów, instalacji wewnętrznych oraz wyposażenia 67 451,25
- modernizacja pływalni przy SP1 543 246,93
- remonty i usługi związane z usuwaniem awarii 45 652,72
- usługi inspektora nadzoru budowlanego i opłata UDT 4 827,33
- zakup sprzętu sportowego i wyposażenia kręgielni, sauny i grotty solnej 23 354,95
- zakup materiałów do bieżącego utrzymania obiektów 83 749,18
- wyposażenie stanowisk kasowych (meble, komputer, kasa fiskalna, licencje, czytniki, karty chipowe) oraz materiały biurowe 58 274,29
- zakup narzędzi 9 576,90
- zakup środków czystości oraz dezynfekcyjnych 35 566,77
- usługi konwojowania i ratownicze (WOPR) 22 100,00
- usługi utrzymania placów zabaw, boisk środowiskowych i stadionów oraz wymiana piasku i zagospodarowanie terenu 66 766,92
- usługi telekomunikacyjne 4 789,19
- remont sauny w hali G- 2 i poddasza obiektu KS „Piast” 56 806,67
- dzierżawa działki oraz usługi: geodezyjne, reklamowe i transportowe 8 168,89
- podatek VAT 81 376,48
- odsetki od dotacji 6,00

**W ramach rozdziału poniesiono wydatki majątkowe na: 1.980.369,95**

- wykonanie placu zabaw przy ul. Bojszowskiej 78.477,21
- montaż przełącznicy agregat - sieć 3.916,35
- montaż układu kompensacji mocy biernej 9.104,50
- modernizację termiczną budynku KS Piast 187.120,65
- koncepcję i projekt technologiczny przebudowy strzelnicy 11.965,60
- zakup tablicy elektronicznej 9.980,32
- zakup sauny infrared 16.762,86

• usuwanie awarii: zakup urządzenie dozowania chloru	19.932,12
• zakup systemu kasowego na obiekty	16.956,36
• zakup wykładziny ochronnej	12.978,49
• zakup karabinu pneumatycznego	8.900,00
• zadanie pn. „Budowa zaplecza rekreacyjnego krytej pływalni w Bieruniu Starym”	1.604.275,49

**Rozdział 92695- Pozostała działalność** **1.525.105,00**

**W ramach rozdziału poniesiono wydatki bieżące na:** **1.514.495,00**

• wynagrodzenia osobowe i bezosobowe oraz pochodne, PFRON, ZFŚS	675.498,19
• obsługa BHP oraz szkolenia i badania pracowników	16.527,00
• wydatki administracyjno-biurowe, meble	10.563,45
• ubezpieczenie NNW oraz opłata STOART	8.520,98
• usługi przewozowe	45.856,36
• zakupy i usługi związane z organizacją imprez	169.355,62
• wydatki związane z organizacją kąpieliska i lodowiska	7.053,10
• usługi telekomunikacyjne i dostęp do sieci internet	6.273,35
• opłaty: pocztowe i bankowe oraz abonament radiowy, prasa, GOFIN	13.729,65
• usługi reklamowe i drukarskie	15.696,84
• delegacje pracowników i ryczałt samochodowy	3.169,65
• licencje oraz opłaty konsultacyjne	9.682,56
• zakup sprzętu i programy komputerowe	5.550,60
• zakup namiotu i pojemnika na mączkę ceglana	5.242,29
• wydatki na utrzymanie samochodów służbowych	18.291,99
• podatek VAT	4.770,14
• media i wydatki na utrzymanie biura	22 421,50
• usuwanie awarii, konserwacje systemów	2.183,90
• inne wydatki związane z funkcjonowaniem biura	2.987,83
• wypłatę dla uczniów stypendiów sportowych	19.920,00
• dotacje do klubów sportowych oraz uczniowskich klubów sportowych	373.000,00
• nagrody za wybitne osiągnięcia w dziedzinie sportu	78.200,00

**W ramach rozdziału poniesiono wydatki majątkowe na:** **10.610,00**

• realizację zadania pn. „PZU Trasa Zdrowia”	10.610,00
--	-----------

**SPRAWOZDANIE  
BIERUŃSKIEGO OŚRODKA  
KULTURY  
za  
2014 r.**

**Bieruński Ośrodek Kultury** został powołany Uchwałą Nr VII/1/1991 z dnia 27.11.1991 r. Rady Miejskiej w Bieruniu, w celu upowszechniania, propagowania kultury, organizowania życia kulturalnego w Bieruniu.

Bieruński Ośrodek Kultury, to instytucja działająca na podstawie ustawy z dnia 25.10.1991 r. o organizowaniu i prowadzeniu działalności kulturalnej, finansowana z budżetu miasta dotacją podmiotową.

Zadaniem BOK-u jest:

- realizowanie zadań w zakresie organizacji imprez, koncertów, wystaw, konkursów, przeglądów, festynów, dożynek, spotkań okolicznościowych itp.;
- sprawowanie opieki i finansowanie ruchu amatorskiego trzech zespołów folklorystycznych „Bierunianek”, „Nowobierunianek”, „Ściernianeczek” oraz Regionalnego Zespołu Dziecięcego „Ziemia Bieruńska”, chórów „Harmonia” i „Polonia”, zespołów teatralnych, tanecznych oraz kół zainteresowań;
- organizowanie wyjazdów do teatru, operetki, muzeum;
- upowszechnianie czytelnictwa poprzez zakup i udostępnienie księgozbioru dla społeczności lokalnej, zapraszanie na spotkania autorskie, konkursy czytelnicze i plastyczne;
- prowadzenie dokumentacji z życia kulturalnego oraz społecznego mieszkańców;
- działalność wydawnicza promująca rodzimą kulturę i tradycję;
- finansowanie gazety lokalnej - „RODNIA”;
- uzyskiwanie przychodów własnych z wynajmu sali, sprzedaży wydawnictw, pamiątek, usług ksero, darowizn od sponsorów, dzierżawy, lekcji muzyki i tańca, reklamy, sprzedaży biletów; uzyskane środki przeznaczane są na działalność statutową.

**Działalność Bieruńskiego Ośrodka Kultury prowadzona była w podległych obiektach :**

- |   |                                     |
|---|-------------------------------------|
| • Kino-Teatr „Jutrzenka”                                  | - Bieruń Stary, ul. Spizowa 4;      |
| • Regionalne Centrum Kulturalno<br>– Gospodarcze „Remiza” | - Bieruń Nowy, ul. Remizowa 19;     |
| • Świetlica Środowiskowa „Jajosty”                        | - Bieruń Stary, ul. Bojszowska 214; |
| • Miejska Biblioteka Publiczna nr 1                       | - Bieruń Stary, ul. Chemików 45;    |
| • Miejska Biblioteka Publiczna nr 2                       | - Bieruń Nowy, ul. Jagiełły 1;      |
| • Dom Kultury „Gama”                                      | - Bieruń Stary, ul. Chemików 45;    |
| • Dom Kultury „Triada”                                    | - Bieruń Nowy, ul. Jagiełły 1       |

**Przychody z działalności Bieruńskiego Ośrodka Kultury w 2014 r.**

**2.301.986,88**

**z tytułu:**

- |   |              |
|---|--------------|
| • dotacji z budżetu gminy   | 2.130.000,00 |
| • dotacji Biblioteki Narodowej w Warszawie  | 7.500,00     |
| • pozostałe przychody z: wynajmu sali, mediów za wynajem, sprzedaży biletów, wydawnictw, lekcji muzyki i tańca, usług kserograficznych, otrzymanych darowizn, reklamy, dzierżawy, odsetek od rachunków bankowych, sprzedaży gazety „RODNIA”, sprzedaży towarów, opłaty stoiskowej | 164.486,88   |

## ***Koszty działalności Bieruńskiego Ośrodka Kultury w 2014 r.***

**2.300.747,10**

### **Koszty działalności kulturalnej:**

- imprezy, koncerty, festyny, zespoły, wydawnictwa, książki i prenumerata bibliotek „Rodnia” 871.795,54

### **Koszty ogólnozakładowe:**

- wynagrodzenia wraz z pochodnymi, koszty utrzymania placówek (m.in. amortyzacja, zakup wyposażenia i materiałów, art. przemysłowych, biurowych, media, opłaty, usługi telekomunikacyjne, podróże służbowe) 1.054.638,64

### **Koszty administracyjne:**

- koszty zadań administracyjnych dotyczących całości pracy BOK (m.in. wynagrodzenia wraz z pochodnymi, amortyzacja, zakup wyposażenia, art. przemysłowych, biurowych, prenumerata, media, opłaty, usługi telekomunikacyjne, podróże służbowe) 374.267,92

## ***Specyfikacja kosztów związanych z bieżącą działalnością Bieruńskiego Ośrodka Kultury***

### ***Bieruński Ośrodek Kultury***

**369.802,30**

#### **Poniesiono koszty z tytułu:**

**369.802,30**

- wynagrodzeń osobowych i bezosobowych, składek ZUS, FP, świadczeń na rzecz pracowników 316.448,33
- delegacji służbowych 2.407,99
- zużycia wody, energii, gazu, wywozu nieczystości 14.051,92
- amortyzacji 1.467,02
- remontów i konserwacji 130,00
- podatku od towarów i usług 2.638,91
- zakupu komputera i oprogramowania 4.201,75
- zakupu materiałów i drobnego sprzętu, środków czystości, artykułów spożywczych, przemysłowych, opłat i prowizji bankowych, opłat telefonicznych, szkoleń 28.456,38

#### **Osiągnięto przychody z tytułu:**

**731,86**

- odsetek bankowych 731,86

### ***Kino-Teatr „Jutrzenka” w Bieruniu Starym***

**266.314,52**

#### **Poniesiono koszty z tytułu:**

**266.314,52**

- wynagrodzeń, składek ZUS, FP, świadczeń na rzecz pracowników 131.603,54
- zużycia energii, wody, gazu, wywozu nieczystości 14.001,13
- delegacji służbowych 702,08
- zakup wyposażenia – komputerów, kotary, kuchenki, wiertarki 9.420,92
- wynagrodzeń instruktorów 25.056,57

• umów z artystami	4.123,00
• amortyzacji	15.896,60
• remontów i konserwacji	1.409,44
• podatku od towarów i usług	3.640,00
• zakup materiałów i drobnego sprzętu; środków czystości; nagród; zakup usług transportowych; zakup art. spożywczych; art. przemysłowych; pocztowych; telefonicznych; kwiatów	60.461,24

<b>Osiągnięto przychody z tytułu:</b>	<b>5.466,32</b>
• sprzedaży towarów, biletów, reklama firm	5.466,32

### ***Regionalne Centrum Kulturalno – Gospodarcze „Remiza”***

**274.929,24**

<b>Poniesiono koszty z tytułu:</b>	<b>274.929,24</b>
• wynagrodzeń, składek ZUS, FP, świadczeń na rzecz pracowników	141.443,02
• zużycia energii, wody, gazu, wywozu nieczystości	30.781,00
• delegacji służbowych	349,33
• wynagrodzeń instruktorów	22.757,42
• umów z artystami	6.635,00
• amortyzacji	2.797,55
• remontów i konserwacji	1.095,94
• podatku od towarów i usług	3.640,00
• zakupu komputera, klimatyzatora, systemu alarmowego, miksera	10.849,39
• zakupu materiałów i drobnego sprzętu; środków czystości; nagród; zakup usług transportowych; zakup art. spożywczych; art. przemysłowych; pocztowych; telefonicznych; kwiatów	54.580,59

<b>Osiągnięto przychody z tytułu:</b>	<b>66.009,88</b>
• wynajmu sali, zużycia mediów, opłat za lekcje tańca, sprzedaży biletów, otrzymanego odszkodowania od ubezpieczyciela	66.009,88

### ***Świetlica Środowiskowa „Jajosty”***

**1.929,62**

<b>Poniesiono koszty z tytułu:</b>	<b>1.929,62</b>
• usług konserwacyjnych	1.929,62

<b>Osiągnięto przychody z tytułu:</b>	<b>19.512,24</b>
• dzierżawy	19.512,24

### ***Dom Kultury „Gama”***

**399.028,07**

<b>Poniesiono koszty z tytułu:</b>	<b>399.028,07</b>
• wynagrodzeń, składek ZUS, FP, świadczeń na rzecz pracowników	198.366,33
• zużycia energii, wody, gazu, wywozu nieczystości	40.412,98
• delegacji służbowych	458,02
• wynagrodzeń instruktorów	54.069,12



• umów z artystami	4.435,00
• amortyzacji	2.811,97
• remontów i konserwacji	11.184,23
• podatku od towarów i usług	3.640,00
• zakupu komputera, miksera, odtwarzacza CD	5.434,95
• zakupu materiałów i drobnego sprzętu; środków czystości; nagród; zakup usług transportowych; zakup art. spożywczych; art. przemysłowych; pocztowych; telefonicznych; kwiatów	78.215,47

**Osiągnięto przychody z tytułu:** **51.388,38**

• wynajmu sali, sprzedaży biletów, opłat za lekcje tańca i muzyki	51.388,38
---	-----------

## ***Miejska Biblioteka Publiczna nr 1*** **174.544,38**

**Poniesiono koszty z tytułu:** **174.544,38**

• wynagrodzeń, składek ZUS, FP, świadczeń na rzecz pracowników	114.353,31
• zużycia energii, wody, gazu, wywozu nieczystości	17.970,34
• delegacji służbowych	30,44
• zakupu książek	20.387,20
• prenumeraty	4.645,88
• amortyzacji	3.102,18
• remontów i konserwacji	523,50
• podatku od towarów i usług	1.200,00
• zakupu materiałów i drobnego sprzętu; środków czystości; nagród; zakup art. spożywczych; art. przemysłowych; opłat pocztowych i telefonicznych; kwiatów; spotkań autorskich	12.331,53

**Osiągnięto przychody z tytułu:** **7.054,08**

• usług ksero, wystawionych upomnień i naliczonych kar, otrzymanych darów	3.276,33
• dotacji z Biblioteki Narodowej	3.777,75

## ***Miejska Biblioteka Publiczna nr 2*** **199.846,00**

**Poniesiono koszty z tytułu:**

• wynagrodzeń, składek ZUS, FP, świadczeń na rzecz pracowników	150.617,14
• zużycia energii, wody, gazu, wywozu nieczystości	13.182,76
• delegacji służbowych	3,20
• zakupu książek	20.257,51
• prenumeraty	3.012,92
• amortyzacji	2.843,54
• remontów i konserwacji	453,00
• podatku od towarów i usług	1.200,00
• zakupu materiałów i drobnego sprzętu; środków czystości; nagród; zakup art. spożywczych; art. przemysłowych; opłat pocztowych i telefonicznych; kwiatów; spotkań autorskich	8.275,93

**Osiągnięto przychody z tytułu:**

- wystawionych upomnień i naliczonych kar, 316,00
- dotacji z Biblioteki Narodowej 3.722,25

***Dom Kultury „Triada”*****95.457,41****Poniesiono koszty z tytułu:****95.457,41**

- wynagrodzeń, składek ZUS, FP, świadczeń na rzecz pracowników 16.282,75
- zużycia energii, wody, gazu, wywozu nieczystości 11.944,53
- wynagrodzeń instruktorów 17.886,94
- umów z artystami 3.300,00
- remontów i konserwacji 247,50
- podatku od towarów i usług 3.640,00
- zakupu komputera, mebli, maszyny do szycia, sprzętu muzycznego 21.105,36
- zakupu materiałów i drobnego sprzętu; środków czystości; zakup art. spożywczych; art. przemysłowych; opłat telefonicznych 21.050,33

**Osiągnięto przychody z tytułu:****3.042,00**

- opłat za lekcje tańca i muzyki, najmu pomieszczeń 3.042,00

***Działalność wydawnicza***

W ramach działalności wydawniczej wydawana jest gazeta lokalna „Rodnia”.

W 2014 r. gazeta wydawana była przez Agencję Reklamową „Borgis” z Katowic, jako miesięcznik.

Wydano 12 numerów gazety o objętości 16 stron, formatu A4, o nakładzie 1100 egzemplarzy.

**Koszty wydania gazety „Rodnia”****53.394,02**

- koszt brutto wydania jednego egzemplarza gazety 4,05
- cena sprzedaży brutto jednego egzemplarza gazety 1,00
- miesięczny koszt brutto wydania gazety 4.449,50
- koszt wydania gazety 53.394,02

**Osiągnięto przychody z tytułu kolportażu „Rodni”****11.256,07*****Imprezy plenerowe*****465.501,54****Poniesiono koszty z tytułu:****465.501,54**

- wynagrodzenia artystów 28.563,80
- imprez estradowych – agencje artystyczne, artyści, ochrona, zabezpieczenie medyczne, pokaz sztucznych ogni 351.541,25
- delegacji służbowych 247,40
- podatku od towarów i usług 72.000,00
- zakupu materiałów, środków czystości, nagród, artykułów spożywczych, przemysłowych, kwiatów, opłat pocztowych i usług transportowych 13.149,09

**Wykonanie przychodów i kosztów za 2014 rok**  
**Bieruńskiego Ośrodka Kultury**

<b>Osiągnięto przychody tytułu:</b>	<b>2.301.986,88</b>
• dotacji z gminy Bieruń	2.130.000,00
• dotacji pozostałych	7.500,00
• przychodów własnych	164.486,88
<b>Poniesiono koszty z tytułu:</b>	<b>2.300.747,10</b>
• wynagrodzeń osobowych, odpraw jubileuszowych	875.142,24
• bezosobowego fundusz płac, wynagrodzeń instruktorów	174.504,13
• świadczeń urlopowych	21.331,68
• pozostałych świadczeń, badań okresowych	4.434,61
• składek ZUS	168.568,61
• delegacji służbowych	4.198,46
• zakupu materiałów i wyposażenia	87.873,48
• zakupu energii, wody, gazu, wywozu nieczystości	142.344,66
• zakupu usług remontowych i konserwacyjnych	16.973,23
• zakupu usługi materialnych - art. przemysłowych, spożywczych, zakupu kwiatów, nagród, środków czystości, druku „Rodni”, zakupu materiałów biurowych	141.652,85
• usług niematerialnych – organizacji imprez, zakupu usług transportowych, usług telefonicznych, szkoleń, reklam	479.468,27
• zakupu książek	40.644,71
• prenumeraty	10.732,08
• opłat, ubezpieczeń, podatków	6.754,86
• podatek od towarów i usług- VAT	92.598,91
• amortyzacji	28.918,86
• pozostałych kosztów	2.613,96
• wartości sprzedanych towarów	1.421,50
• strat nadzwyczajnych	570,00
<b>Przychody ogółem</b>	<b>2.301.986,88</b>
<b>Koszty ogółem</b>	<b>2.300.747,10</b>
<b>Wynik finansowy</b>	<b>1.239,78</b>

### **Stan zobowiązań i należności na 31.12.2014 r.**

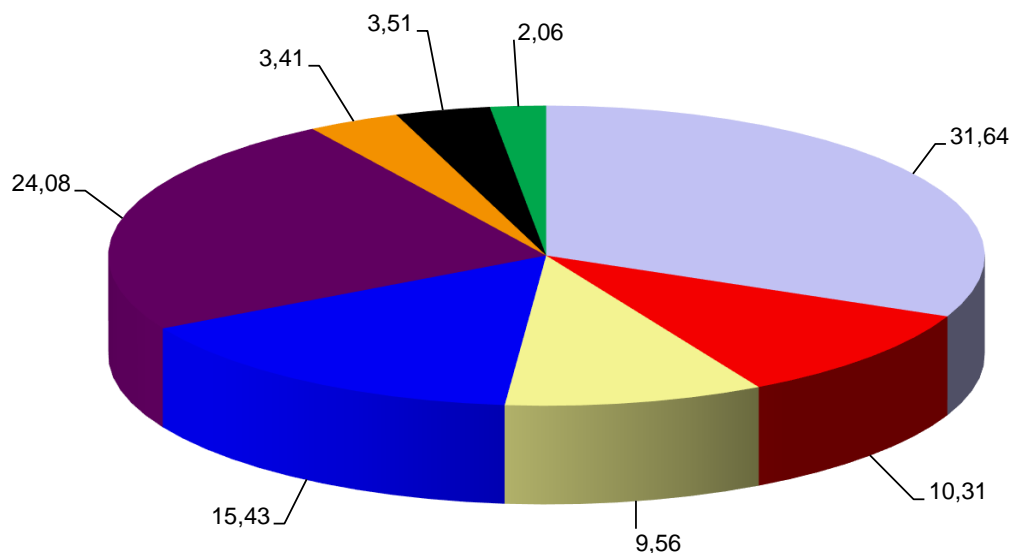
zobowiązania wymagalne	0,00
zobowiązania niewymagalne	33.620,28
należności wymagalne	0,00
należności niewymagalne	28.798,74

### **Stan środków pieniężnych na dzień 31.12.2014 r.**

Kasa	2.499,02
Rachunek bankowy	6.478,02
<b>Razem</b>	<b>8.977,04</b>

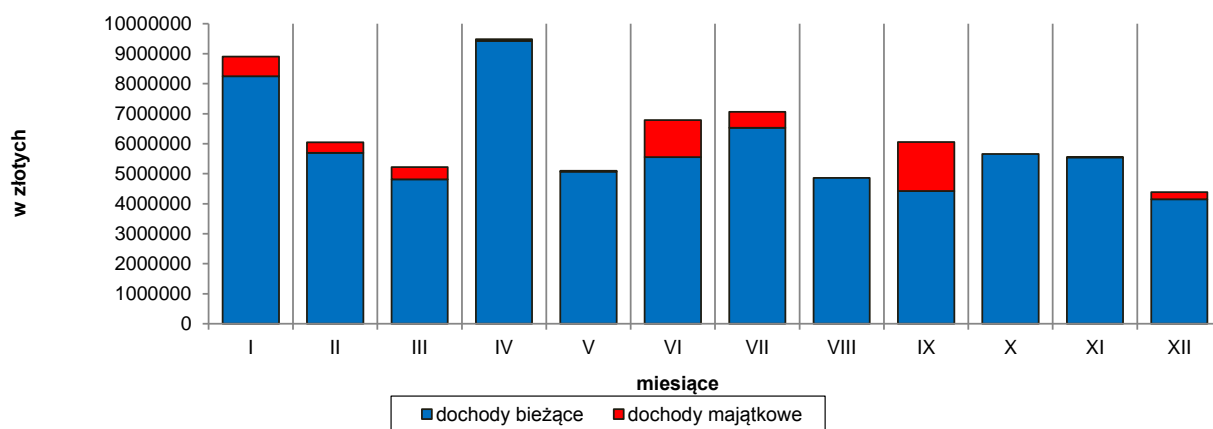
Kwota posiadanych środków pieniężnych na 31.12.2014 r. pochodzi z wpływów własnych BOK.

**Udział procentowy dochodów budżetowych pobieranych przez Urzędy Skarbowe,  
Wydział Finansowy Urzędu Miejskiego, przekazywane przez dysponentów  
środków publicznych, wpływy z "górnictwa"**



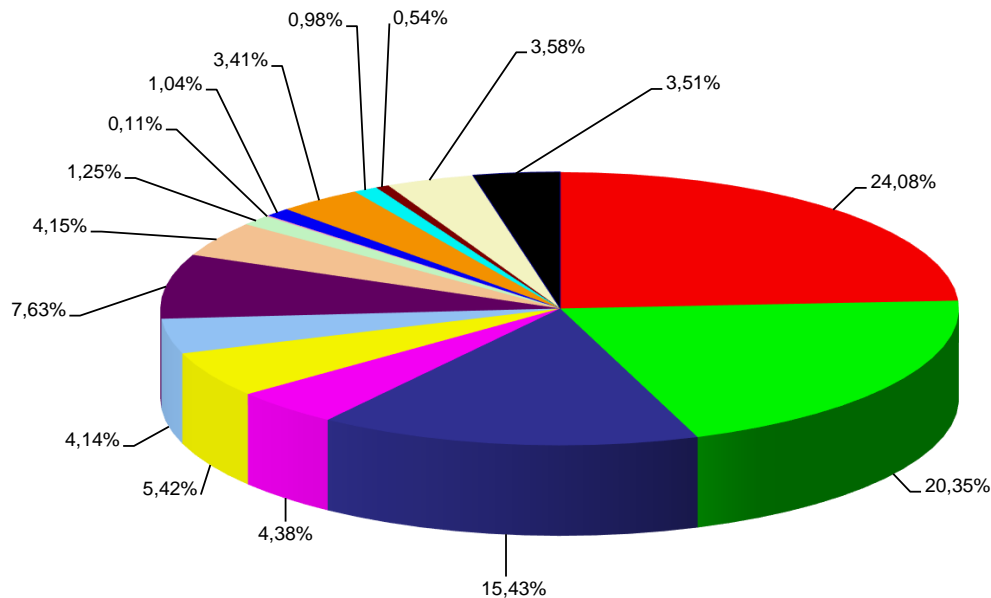
Urzędu Miejskiego - pozostałe dochody	31,64%
Dochody z górnictwa - opłata eksploatacyjna, podatki lokalne, szkody górnicze	10,31%
Urząd Wojewódzki, Marszałkowski, WFOŚiGW, inne jst - dotacje	9,56%
Ministerstwo Finansów - subwencja oświatowa i uzupełniająca	15,43%
Ministerstwo Finansów - udział w podatku PDOP	24,08%
Środki europejskie - dotacje	3,41%
Dochody z opłat za korzystanie ze środowiska	3,51%
Urzędy Skarbowe - udział w podatku PDOP, karta podatkowa, pod. od czynn. cyw.praw., pod. od spadków i darowizn	2,06%

**Dochody budżetowe w poszczególnych miesiącach**



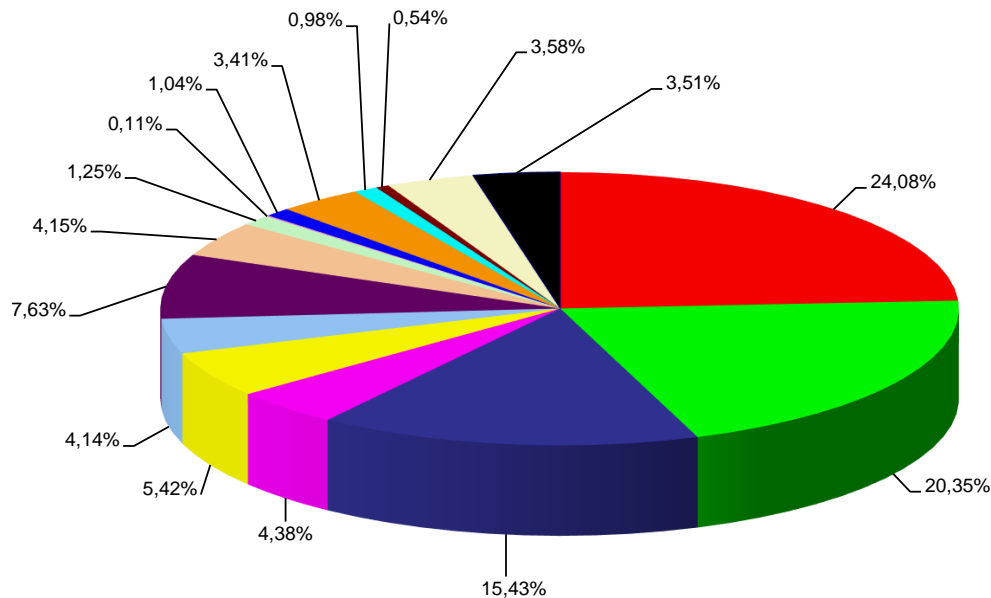
MIESIĄC	I	II	III	IV	V	VI	VII	VIII	IX	X	XI	XII
d.bież.	8 244 665	5 691 269	4 814 322	9 421 542	5 065 623	5 550 832	6 531 910	4 862 342	4 423 591	5 657 336	5 541 401	4 147 667
d.maj.	661 040	350 887	404 081	61 772	31 921	1 238 303	530 145	0	1 628 200	0	7 630	235 074

**DOCHODY BUDŻETOWE WEDŁUG POSZCZEGÓLNYCH ŹRÓDEŁ  
W 2014 ROKU**



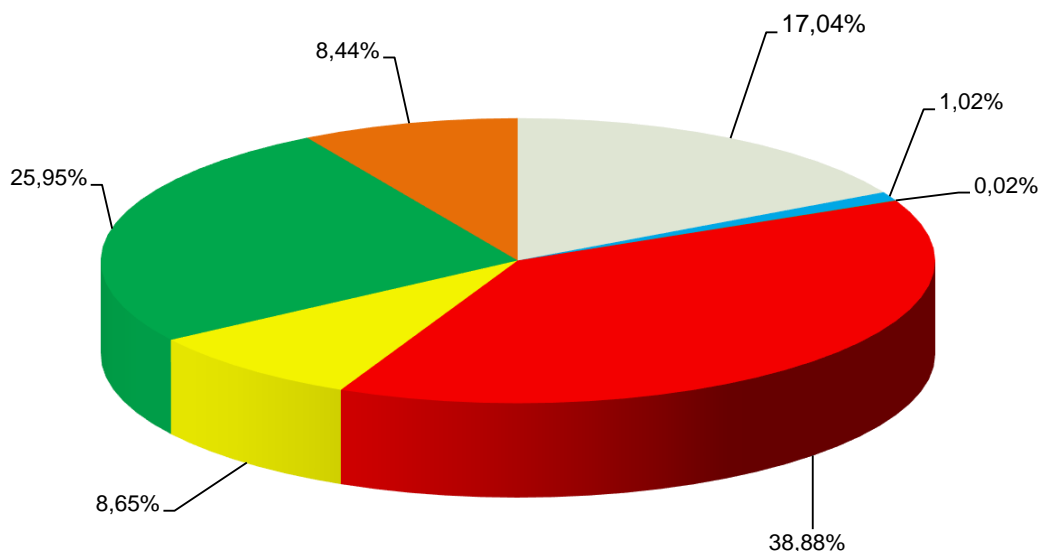
LP	Źródła dochodów	Wykonanie	Udział %
1	Udział w podatku dochodowym od osób fizycznych	18 084 324,00	24,08
2	Podatki lokalne od osób prawnych	15 280 936,91	20,35
3	Część oświatowa subwencji ogólnej oraz uzupełnienie subwencji ogólnej	11 585 963,00	15,43
4	Opłata eksploatacyjna	3 287 112,56	4,38
5	Dotacje celowe na zadania własne, realizowane na podstawie porozumień oraz otrzymane z funduszy celowych	4 074 011,54	5,42
6	Dotacje celowe na zadania zlecone z zakresu administracji rządowej	3 106 734,60	4,14
7	Dochody z mienia komunalnego: z najmu, dzierżawy, wieczystego użytkowania, sprzedaży usług i składników majątkowych, zajęcie pasa drogowego	5 729 778,13	7,63
8	Podatki lokalne i pozostałe opłaty od osób fizycznych	3 119 399,86	4,15
9	Pozostałe dochody własne, w tym: kary umowne, odszkodowania, szkody górnicze, mandaty nakładane przez Straż Miejską	941 935,69	1,25
10	Odsetki od nieterminowych wpłat oraz odsetki od lokat i rachunku bankowego	83 455,13	0,11
11	Udział w podatku dochodowym od osób prawnych	777 822,08	1,04
12	Dotacje w ramach programów finansowanych z udziałem środków europejskich	2 563 511,68	3,41
13	Podatek od czynności cywilnoprawnych i opłata skarbową	737 751,48	0,98
14	Opłata za zezwolenia na sprzedaż napojów alkoholowych	404 876,71	0,54
15	Opłata za świadczenie usług związanych z odbiorem i zagospodarowaniem odpadów komunalnych	2 686 144,87	3,58
16	Opłata za korzystanie ze środowiska	2 637 794,36	3,51
<b>RAZEM DOCHODY</b>		<b>75 101 552,60</b>	<b>100</b>

**DOCHODY BUDŻETOWE WEDŁUG POSZCZEGÓLNYCH ŹRÓDEŁ  
W 2014 ROKU**



LP	Źródła dochodów	Wykonanie	Udział %
1	Udział w podatku dochodowym od osób fizycznych	18 084 324,00	24,08
2	Podatki lokalne od osób prawnych	15 280 936,91	20,35
3	Część oświatowa subwencji ogólnej oraz uzupełnienie subwencji ogólnej	11 585 963,00	15,43
4	Opłata eksploatacyjna	3 287 112,56	4,38
5	Dotacje celowe na zadania własne, realizowane na podstawie porozumień oraz otrzymane z funduszy celowych	4 074 011,54	5,42
6	Dotacje celowe na zadania zlecone z zakresu administracji rządowej	3 106 734,60	4,14
7	Dochody z mienia komunalnego: z najmu, dzierżawy, wieczystego użytkowania, sprzedaży usług i składników majątkowych, zajęcie pasa drogowego	5 729 778,13	7,63
8	Podatki lokalne i pozostałe opłaty od osób fizycznych	3 119 399,86	4,15
9	Pozostałe dochody własne, w tym: kary umowne, odszkodowania, szkody górnicze, mandaty nakładane przez Straż Miejską	941 935,69	1,25
10	Odsetki od nieterminowych wpłat oraz odsetki od lokat i rachunku bankowego	83 455,13	0,11
11	Udział w podatku dochodowym od osób prawnych	777 822,08	1,04
12	Dotacje w ramach programów finansowanych z udziałem środków europejskich	2 563 511,68	3,41
13	Podatek od czynności cywilnoprawnych i opłata skarbową	737 751,48	0,98
14	Opłata za zezwolenia na sprzedaż napojów alkoholowych	404 876,71	0,54
15	Opłata za świadczenie usług związanych z odbiorem i zagospodarowaniem odpadów komunalnych	2 686 144,87	3,58
16	Opłata za korzystanie ze środowiska	2 637 794,36	3,51
<b>RAZEM DOCHODY</b>		<b>75 101 552,60</b>	<b>100</b>

**Środki zewnętrzne na finansowanie inwestycji,  
które wpłynęły na rachunek budżetu w 2014 r.**



RPO WSL	(17,04%)	GDDKiA - dotacja	(1,02%)
Rada Rodziców	(0,02%)	Środki własne	(38,88%)
WFOŚiGW - dotacja	(8,65%)	Kredyt	(25,95%)
Urząd Marszałkowski - opłaty	(8,44%)		

Lp.	WYSZCZEGÓLNIENIE	Kwota	Udział
1	RPO WSL - "Kompleksowe uzbrojenie terenów inwestycyjnych Gminy Bieruń"	328 779,37	2,84
2	RPO WSL - "Budowa zaplecza rekreacyjnego krytej pływalni w Bieruniu Starym"	1 641 386,01	14,20
3	WFOŚiGW - dotacja na "Program ograniczenia emisji na terenie Miasta Bierunia - etap IV"	1 000 000,00	8,65
4	Darowizna Rady Rodziców na zakup schodolazu	2 779,00	0,02
5	GDDKiA - dotacja na zadanie "Budowa chodnika wzdłuż ul. Warszawskiej (od Pszennej do ul. Piaskowcowej)"	117 579,00	1,02
6	Urząd Marszałkowski - środki z opłat na ochronę środowiska	975 592,77	8,44
7	Kredyt komercyjny	3 000 000,00	25,95
8	Środki własne	4 494 519,54	38,88
	<b>OGÓŁEM</b>	<b>11 560 635,69</b>	<b>100,00</b>



## Załącznik Nr 1

**WYKONANIE DOTACJI UDZIELONYCH Z BUDŻETU JEDNOSTKI SAMORZĄDU TERYTORIALNEGO NA DZIEŃ 31.12.2014 R.  
NA REALIZACJĘ ZADAŃ JEDNOSTKI SAMORZĄDU TERYTORIALNEGO**  
w złotych

Lp.	Dział	Rozdział	Nazwa zadania	Kwota dotacji:					
				podmiotowej		przedmiotowej		celowej	
				Plan	Wykonanie	Plan	Wykonanie	Plan	Wykonanie
1	2	3	4	6	7	8	9	10	11
<b>I</b>	<b>Jednostki sektora finansów publicznych</b>			<b>2 130 000,00</b>	<b>2 130 000,00</b>	<b>0,00</b>	<b>0,00</b>	<b>759 889,48</b>	<b>732 119,50</b>
1	600	60003	Dotacja dla samorządu województwa śląskiego na organizację i zarządzanie publicznym transportem zbiorowym	0,00	0,00	0,00	0,00	263 880,48	259 980,14
2	750	75023	Dotacja majątkowa dla Miasta Gliwice na realizację projektu "Budowa sieci szerokopasmowej dla społeczeństwa informatycznego 2011 na terenie gmin	0,00	0,00	0,00	0,00	183 000,00	169 886,53
3	801	80104	Realizacja porozumień w sprawie zwrotu kosztów dotacji udzielanych przez gminy na każdego ucznia uczęszczającego do przedszkola prowadzonego przez gminy oraz przez organ inny niż jednostka samorządu terytorialnego	0,00	0,00	0,00	0,00	137 009,00	126 537,34
4	801	80110	Realizacja porozumienia w sprawie zasad prowadzenia punktu katechetycznego nauczania religii Kościoła Ewangelicko-Augsburskiego	0,00	0,00	0,00	0,00	1 000,00	817,87

1	2	3	4	6	7	8	9	10	11
5	851	85111	Dotacja dla miasta Tychy na realizację zadań w zakresie ochrony zdrowia	0,00	0,00	0,00	0,00	100 000,00	100 000,00
6	851	85149	Pomoc finansowa dla powiatu bieruńsko-lędzkiego na realizację zadania w zakresie wspierania osób niepełnosprawnych	0,00	0,00	0,00	0,00	40 000,00	39 897,62
7	851	85158	Dotacja na przeciwdziałanie alkoholizmowi	0,00	0,00	0,00	0,00	35 000,00	35 000,00
8	921	92109	Dotacja dla samorządowej instytucji kultury	2 130 000,00	2 130 000,00	0,00	0,00	0,00	0,00
<b>II</b>	<b>Jednostki nie należące do sektora finansów publicznych</b>			<b>308 691,00</b>	<b>308 654,39</b>	<b>0,00</b>	<b>0,00</b>	<b>2 929 156,50</b>	<b>2 921 132,73</b>
1	010	01009	Konserwacja i utrzymanie urządzeń wodnych melioracji szczegółowej	0,00	0,00	0,00	0,00	110 000,00	110 000,00
2	750	75095	Dofinansowanie działalności pożytku publicznego - współpraca z miastami partnerskimi	0,00	0,00	0,00	0,00	35 000,00	33 526,47
3	750	75095	Dofinansowanie działalności pożytku publicznego - "Projekt Poszukiwany Poszukiwana"	0,00	0,00	0,00	0,00	290,00	290,00
4	750	75095	Dofinansowanie zadania publicznego pn. "Aktywizacja intelektualna i społeczna osób w wieku emerytalnym"	0,00	0,00	0,00	0,00	5 000,00	5 000,00
5	754	75412	Dotacje bieżące dla jednostek OSP	0,00	0,00	0,00	0,00	90 000,00	90 000,00
6	754	75412	Dotacja majątkowa dla jednostki OSP Bieruń Stary - na zakup samochodu pożarniczego	0,00	0,00	0,00	0,00	420 000,00	419 816,00
7	801	80104	Dotacja dla przedszkoli niepublicznych	308 691,00	308 654,39	0,00	0,00	0,00	0,00
8	851	85149	Dofinansowanie działalności pożytku publicznego - programów profilaktyki zdrowotnej	0,00	0,00	0,00	0,00	10 000,00	10 000,00
9	851	85154	Realizacja zadań z zakresu profilaktyki i rozwiązywania problemów alkoholowych	0,00	0,00	0,00	0,00	10 000,00	10 000,00

1	2	3	4	6	7	8	9	10	11
10	852	85295	Dofinansowanie działalności pożytku publicznego - pozyskiwanie i wydawanie artykułów spożywczych z "Banku Żywności"	0,00	0,00	0,00	0,00	40 000,00	33 879,71
11	900	90005	"Program ograniczania emisji na terenie miasta Bierunia w latach 2013-2016"	0,00	0,00	0,00	0,00	1 535 866,50	1 535 620,55
12	926	92695	Realizacja zadań z zakresu upowszechniania kultury fizycznej i sportu	0,00	0,00	0,00	0,00	373 000,00	373 000,00
13	921	92120	Dotacja dla Parafii Najświętszego Serca Pana Jezusa na wzmocnienie stropu chóru muzycznego oraz rekonstrukcję prospektu organowego wraz z jego posadowieniem	0,00	0,00	0,00	0,00	300 000,00	300 000,00
<b>OGÓŁEM (I + II)</b>				<b>2 438 691,00</b>	<b>2 438 654,39</b>	<b>0,00</b>	<b>0,00</b>	<b>3 689 045,98</b>	<b>3 653 252,23</b>

Tabela Nr 1

## WYKONANIE DOCHODÓW NA DZIEŃ 31.12.2014 R.

w złotych

Dział	Rozdział	§	WYSZCZEGÓLNIENIE	Plan na 2014 r.	Plan po zmianach	Wykonanie	% 7/6
1	2	3	4	5	6	7	8
<b>010</b>			<b>ROLNICTWO I LEŚNICTWO</b>	<b>0</b>	<b>0,00</b>	<b>819,15</b>	<b>#####</b>
	<b>01095</b>		<b>Pozostała działalność</b>	<b>0</b>	<b>0,00</b>	<b>819,15</b>	<b>#####</b>
		2360	Dochody jednostek samorządu terytorialnego związane z realizacją zadań z zakresu administracji rządowej oraz innych zadań zleconych ustawami	0	0,00	819,15	#####
<b>600</b>			<b>TRANSPORT I ŁĄCZNOŚĆ</b>	<b>66 769</b>	<b>162 919,00</b>	<b>397 565,63</b>	<b>244,03</b>
	<b>60004</b>		<b>Lokalny transport zbiorowy</b>	<b>43 769</b>	<b>139 919,00</b>	<b>272 975,26</b>	<b>195,10</b>
		0580	Grzywny i inne kary pieniężne od osób prawnych i innych jednostek organizacyjnych	0	90 000,00	231 771,80	257,52
		0830	Wpływy z usług	43 769	43 769,00	32 433,83	74,10
		0870	Wpływy ze sprzedaży składników majątkowych	0	0,00	485,00	#####
		0920	Pozostałe odsetki	0	0,00	781,63	#####
		0970	Wpływy z różnych dochodów	0	6 150,00	7 503,00	122,00
	<b>60011</b>		<b>Drogi publiczne krajowe</b>	<b>0</b>	<b>0,00</b>	<b>10 134,80</b>	<b>#####</b>
		0580	Grzywny i inne kary pieniężne od osób prawnych i innych jednostek organizacyjnych	0	0,00	10 134,80	#####
	<b>60016</b>		<b>Drogi publiczne gminne</b>	<b>23 000</b>	<b>23 000,00</b>	<b>114 298,46</b>	<b>496,95</b>
		0580	Grzywny i inne kary pieniężne od osób prawnych i innych jednostek organizacyjnych	0	0,00	94 209,86	#####
		0690	Wpływy z różnych opłat	23 000	23 000,00	19 088,60	82,99
		0750	Dochody z najmu i dzierżawy składników majątkowych Skarbu Państwa, jednostek samorządu terytorialnego lub innych jednostek zaliczanych do sektora finansów publicznych oraz innych umów o podobnym charakterze	0	0,00	1 000,00	#####
	<b>60078</b>		<b>Usuwanie skutków klęsk żywiołowych</b>	<b>0</b>	<b>0,00</b>	<b>157,11</b>	<b>#####</b>
		0580	Grzywny i inne kary pieniężne od osób prawnych i innych jednostek organizacyjnych	0	0,00	157,11	#####
<b>700</b>			<b>GOSPODARKA MIESZKANIOWA</b>	<b>2 699 292</b>	<b>3 883 026,24</b>	<b>4 062 218,80</b>	<b>104,61</b>
	<b>70004</b>		<b>Różne jednostki obsługi gospodarki mieszkaniowej</b>	<b>1 693 492</b>	<b>1 693 492,00</b>	<b>1 656 895,20</b>	<b>97,84</b>
		0690	Wpływy z różnych opłat	0	0,00	3 775,66	#####

1	2	3	4	5	6	7	8
		0750	Dochody z najmu i dzierżawy składników majątkowych Skarbu Państwa, jednostek samorządu terytorialnego lub innych jednostek zaliczanych do sektora finansów publicznych oraz innych umów o podobnym charakterze	1 018 492	1 018 492,00	1 074 481,48	105,50
		0830	Wpływy z usług	600 000	600 000,00	408 365,19	68,06
		0870	Wpływy ze sprzedaży składników majątkowych	65 000	65 000,00	140 733,03	216,51
		0920	Pozostałe odsetki	0	0,00	7 038,34	#####
		0970	Wpływy z różnych dochodów	10 000	10 000,00	22 501,50	225,02
	<b>70005</b>		<b>Gospodarka gruntami i nieruchomościami</b>	<b>685 000</b>	<b>1 868 282,41</b>	<b>2 038 783,38</b>	109,13
		0470	Wpływy z opłat za trwały zarząd, użytkowanie, służebności i użytkowanie wieczyste nieruchomości	147 000	147 000,00	156 617,00	106,54
		0580	Grzywny i inne kary pieniężne od osób prawnych i innych jednostek organizacyjnych	0	0,00	500,00	#####
		0690	Wpływy z różnych opłat	20 000	20 000,00	17 162,58	85,81
		0760	Wpływy z tytułu przekształcenia prawa użytkowania wieczystego przysługującego osobom fizycznym w prawo własności	18 000	18 000,00	8 279,60	46,00
		0770	Wpłaty z tytułu odpłatnego nabycia prawa własności oraz prawa użytkowania wieczystego nieruchomości	500 000	1 683 282,41	1 854 100,00	110,15
		0920	Pozostałe odsetki	0	0,00	2 124,20	#####
	<b>70095</b>		<b>Pozostała działalność</b>	<b>320 800</b>	<b>321 251,83</b>	<b>366 540,22</b>	114,10
		0690	Wpływy z różnych opłat	0	451,83	469,43	103,90
		0750	Dochody z najmu i dzierżawy składników majątkowych Skarbu Państwa, jednostek samorządu terytorialnego lub innych jednostek zaliczanych do sektora finansów publicznych oraz innych umów o podobnym charakterze	301 800	301 800,00	317 473,62	105,19
		0830	Wpływy z usług	14 000	14 000,00	42 023,66	300,17
		0920	Pozostałe odsetki	0	0,00	677,01	#####
		0970	Wpływy z różnych dochodów	5 000	5 000,00	5 896,50	117,93
<b>710</b>			<b>DZIAŁALNOŚĆ USŁUGOWA</b>	<b>89 000</b>	<b>98 760,00</b>	<b>103 222,98</b>	104,52
	<b>71013</b>		<b>Prace geodezyjne i kartograficzne (nieinwestycyjne)</b>	<b>0</b>	<b>0,00</b>	<b>5 207,82</b>	#####
		0580	Grzywny i inne kary pieniężne od osób prawnych i innych jednostek organizacyjnych	0	0,00	5 207,82	#####
	<b>71035</b>		<b>Cmentarze</b>	<b>39 000</b>	<b>39 000,00</b>	<b>43 214,60</b>	110,81
		0490	Wpływy z innych lokalnych opłat pobieranych przez jednostki samorządu terytorialnego na podstawie odrębnych ustaw	39 000	39 000,00	42 821,61	109,80

1	2	3	4	5	6	7	8
		0580	Grzywny i inne kary pieniężne od osób prawnych i innych jednostek organizacyjnych	0	0,00	392,99	#####
	71095		<b>Pozostała działalność</b>	<b>50 000</b>	<b>59 760,00</b>	<b>54 800,56</b>	91,70
		0830	Wpływy z usług	50 000	50 000,00	45 040,56	90,08
		0970	Wpływy z różnych dochodów	0	9 760,00	9 760,00	100,00
<b>750</b>			<b>ADMINISTRACJA PUBLICZNA</b>	<b>95 413</b>	<b>95 413,00</b>	<b>154 293,59</b>	161,71
	75011		<b>Urzędy wojewódzkie</b>	<b>50</b>	<b>50,00</b>	<b>37,20</b>	74,40
		2360	Dochody jednostek samorządu terytorialnego związane z realizacją zadań z zakresu administracji rządowej oraz innych zadań zleconych ustawami	50	50,00	37,20	74,40
	75023		<b>Urzędy gmin (miast i miast na prawach powiatu)</b>	<b>95 363</b>	<b>95 363,00</b>	<b>153 857,71</b>	161,34
		0570	Grzywny, mandaty i inne kary pieniężne od osób fizycznych	0	0,00	1 250,00	#####
		0690	Wpływy z różnych opłat	0	0,00	240,00	#####
		0830	Wpływy z usług	0	0,00	183,59	#####
		0870	Wpływy ze sprzedaży składników majątkowych	0	0,00	800,00	#####
		0920	Pozostałe odsetki	95 363	95 363,00	62 281,82	65,31
		0970	Wpływy z różnych dochodów	0	0,00	89 102,30	#####
	75075		<b>Promocja jednostek samorządu terytorialnego</b>	<b>0</b>	<b>0,00</b>	<b>398,68</b>	#####
		0840	Wpływy ze sprzedaży wyrobów	0	0,00	398,68	#####
<b>754</b>			<b>BEZPIECZEŃSTWO PUBLICZNE I OCHRONA PRZECIWPOŻAROWA</b>	<b>40 000</b>	<b>110 000,00</b>	<b>115 442,69</b>	104,95
	75412		<b>Ochotnicze straże pożarne</b>	<b>0</b>	<b>70 000,00</b>	<b>74 852,57</b>	106,93
		0870	Wpływy ze sprzedaży składników majątkowych	0	70 000,00	56 910,57	81,30
		0970	Wpływy z różnych dochodów	0	0,00	17 942,00	#####
	75414		<b>Obrona cywilna</b>	<b>0</b>	<b>0,00</b>	<b>2 873,24</b>	#####
		0580	Grzywny i inne kary pieniężne od osób prawnych i innych jednostek organizacyjnych	0	0,00	2 083,24	#####
		0970	Wpływy z różnych dochodów	0	0,00	790,00	#####
	75416		<b>Straż gminna (miejska)</b>	<b>40 000</b>	<b>40 000,00</b>	<b>37 716,88</b>	94,29
		0570	Grzywny, mandaty i inne kary pieniężne od osób fizycznych	40 000	40 000,00	36 591,86	91,48
		0690	Wpływy z różnych opłat	0	0,00	1 125,02	#####
<b>756</b>			<b>DOCHODY OD OSÓB PRAWNYCH, OD OSÓB FIZYCZNYCH I OD INNYCH JEDNOSTEK NIEPOSIADAJĄCYCH OSOBOWOŚCI PRAWNEJ ORAZ WYDATKI ZWIĄZANE Z ICH POBOREM</b>	<b>44 594 986</b>	<b>44 667 096,30</b>	<b>44 390 523,39</b>	99,38
	75601		<b>Wpływy z podatku dochodowego od osób fizycznych</b>	<b>25 000</b>	<b>25 000,00</b>	<b>13 276,86</b>	53,11

1	2	3	4	5	6	7	8
		0350	Podatek od działalności gospodarczej osób fizycznych, opłacany w formie karty podatkowej	25 000	25 000,00	13 276,86	53,11
	<b>75615</b>		<b>Wpływy z podatku rolnego, podatku leśnego, podatku od czynności cywilnoprawnych, podatków i opłat lokalnych od osób prawnych i innych jednostek organizacyjnych</b>	<b>14 939 965</b>	<b>15 439 311,00</b>	<b>15 313 818,31</b>	99,19
		0310	Podatek od nieruchomości	14 610 000	15 109 346,00	15 603 257,13	103,27
		0320	Podatek rolny	8 653	8 653,00	8 458,00	97,75
		0330	Podatek leśny	8 112	8 112,00	7 999,00	98,61
		0340	Podatek od środków transportowych	265 200	265 200,00	297 761,00	112,28
		0500	Podatek od czynności cywilnoprawnych	8 000	8 000,00	32 735,00	409,19
		0690	Wpływy z różnych opłat	0	0,00	146,40	#####
		0910	Odsetki od nieterminowych wpłat z tytułu podatków i opłat	40 000	40 000,00	-636 538,22	#####
	<b>75616</b>		<b>Wpływy z podatku rolnego, podatku leśnego, podatku od spadków i darowizn, podatku od czynności cywilnoprawnych oraz podatków i opłat lokalnych od osób fizycznych</b>	<b>3 449 950</b>	<b>3 449 950,00</b>	<b>3 640 715,74</b>	105,53
		0310	Podatek od nieruchomości	2 244 000	2 244 000,00	2 362 154,99	105,27
		0320	Podatek rolny	250 000	250 000,00	263 512,38	105,40
		0330	Podatek leśny	4 150	4 150,00	4 272,83	102,96
		0340	Podatek od środków transportowych	244 800	244 800,00	226 241,55	92,42
		0360	Podatek od spadków i darowizn	150 000	150 000,00	157 015,02	104,68
		0370	Opłata od posiadania psów	22 000	22 000,00	19 644,00	89,29
		0430	Wpływy z opłaty targowej	12 000	12 000,00	16 081,00	134,01
		0500	Podatek od czynności cywilnoprawnych	500 000	500 000,00	561 665,07	112,33
		0690	Wpływy z różnych opłat	8 000	8 000,00	15 749,28	196,87
		0910	Odsetki od nieterminowych wpłat z tytułu podatków i opłat	15 000	15 000,00	14 379,62	95,86
	<b>75618</b>		<b>Wpływy z innych opłat stanowiących dochody jednostek samorządu terytorialnego na podstawie ustaw</b>	<b>4 568 758</b>	<b>4 583 088,52</b>	<b>3 273 453,84</b>	71,42
		0410	Wpływy z opłaty skarbowej	160 000	160 000,00	143 351,41	89,59
		0480	Wpływy z opłat za zezwolenia na sprzedaż alkoholu	390 000	404 330,52	404 876,71	100,14
		0490	Wpływy z innych lokalnych opłat pobieranych przez jednostki samorządu terytorialnego na podstawie odrębnych ustaw	4 018 758	4 018 758,00	2 722 790,87	67,75
		0690	Wpływy z różnych opłat	0	0,00	1 930,00	#####
		0910	Odsetki od nieterminowych wpłat z tytułu podatków i opłat	0	0,00	504,85	#####
	<b>75619</b>		<b>Wpływy z różnych rozliczeń</b>	<b>2 725 500</b>	<b>2 725 500,00</b>	<b>3 287 112,56</b>	120,61

1	2	3	4	5	6	7	8
		0510	Wpływy z opłaty eksploatacyjnej od przedsiębiorstw górniczych węgla kamiennego	2 725 500	2 725 500,00	3 287 112,56	120,61
	<b>75621</b>		<b>Udziały gmin w podatkach stanowiących dochód budżetu państwa</b>	<b>18 885 813</b>	<b>18 444 246,78</b>	<b>18 862 146,08</b>	102,27
		0010	Podatek dochodowy od osób fizycznych	17 885 813	17 885 813,00	18 084 324,00	101,11
		0020	Podatek dochodowy od osób prawnych	1 000 000	558 433,78	777 822,08	139,29
<b>801</b>			<b>OŚWIATA I WYCHOWANIE</b>	<b>1 033 735</b>	<b>1 036 534,00</b>	<b>775 055,24</b>	74,77
	<b>80101</b>		<b>Szkoły podstawowe</b>	<b>14 000</b>	<b>16 799,00</b>	<b>41 146,24</b>	244,93
		0750	Dochody z najmu i dzierżawy składników majątkowych Skarbu Państwa, jednostek samorządu terytorialnego lub innych jednostek zaliczanych do sektora finansów publicznych oraz innych umów o podobnym charakterze	12 000	12 000,00	25 146,00	209,55
		0830	Wpływy z usług	2 000	2 000,00	8 132,36	406,62
		0920	Pozostałe odsetki	0	0,00	5 068,88	#####
		0960	Otrzymane spadki, zapisy i darowizny w postaci pieniężnej	0	2 799,00	2 799,00	100,00
	<b>80104</b>		<b>Przedszkola</b>	<b>132 500</b>	<b>132 500,00</b>	<b>131 307,97</b>	99,10
		0580	Grzywny i inne kary pieniężne od osób prawnych i innych jednostek organizacyjnych	0	0,00	-30 000,00	#####
		0750	Dochody z najmu i dzierżawy składników majątkowych Skarbu Państwa, jednostek samorządu terytorialnego lub innych jednostek zaliczanych do sektora finansów publicznych oraz innych umów o podobnym charakterze	0	0,00	912,00	#####
		0830	Wpływy z usług	132 500	132 500,00	160 163,21	120,88
		0920	Pozostałe odsetki	0	0,00	232,76	#####
	<b>80110</b>		<b>Gimnazja</b>	<b>4 976</b>	<b>4 976,00</b>	<b>7 071,76</b>	142,12
		0690	Wpływy z różnych opłat	0	0,00	8,80	#####
		0750	Dochody z najmu i dzierżawy składników majątkowych Skarbu Państwa, jednostek samorządu terytorialnego lub innych jednostek zaliczanych do sektora finansów publicznych oraz innych umów o podobnym charakterze	4 976	4 976,00	6 867,00	138,00
		0920	Pozostałe odsetki	0	0,00	195,96	#####
	<b>80114</b>		<b>Zespoły obsługi ekonomiczno-administracyjnej szkół</b>	<b>0</b>	<b>0,00</b>	<b>39,50</b>	#####
		0920	Pozostałe odsetki	0	0,00	39,50	#####
	<b>80148</b>		<b>Stołówki szkolne i przedszkolne</b>	<b>882 259</b>	<b>882 259,00</b>	<b>595 489,77</b>	67,50
		0830	Wpływy z usług	882 259	882 259,00	595 489,77	67,50
<b>852</b>			<b>POMOC SPOŁECZNA</b>	<b>26 100</b>	<b>57 100,00</b>	<b>99 294,12</b>	173,90
	<b>85204</b>		<b>Rodziny zastępcze</b>	<b>0</b>	<b>0,00</b>	<b>45,00</b>	#####
		0970	Wpływy z różnych dochodów	0	0,00	45,00	#####



1	2	3	4	5	6	7	8
	85212		<b>Świadczenia rodzinne, świadczenia z funduszu alimentacyjnego oraz składki na ubezpieczenia emerytalne i rentowe z ubezpieczenia społecznego</b>	<b>16 000</b>	<b>47 000,00</b>	<b>79 128,06</b>	168,36
		0920	Pozostałe odsetki	0	0,00	4 027,48	#####
		0970	Wpływy z różnych dochodów	16 000	47 000,00	28 258,97	60,13
		0980	Wpływy z tytułu zwrotów wypłaconych świadczeń z funduszu alimentacyjnego	0	0,00	46 841,61	#####
	85213		<b>Składki na ubezpieczenie zdrowotne opłacane za osoby pobierające niektóre świadczenia z pomocy społecznej, niektóre świadczenia rodzinne oraz za osoby uczestniczące w zajęciach w centrum integracji społecznej</b>	<b>100</b>	<b>100,00</b>	<b>0,00</b>	0,00
		0970	Wpływy z różnych dochodów	100	100,00	0,00	0,00
	85214		<b>Zasiłki i pomoc w naturze oraz składki na ubezpieczenia emerytalne i rentowe</b>	<b>1 000</b>	<b>1 000,00</b>	<b>1 000,00</b>	100,00
		0970	Wpływy z różnych dochodów	1 000	1 000,00	1 000,00	100,00
	85215		<b>Dodatki mieszkaniowe</b>	<b>0</b>	<b>0,00</b>	<b>12,81</b>	#####
		0970	Wpływy z różnych dochodów	0	0,00	12,81	#####
	85216		<b>Zasiłki stałe</b>	<b>1 000</b>	<b>1 000,00</b>	<b>0,00</b>	0,00
		0970	Wpływy z różnych dochodów	1 000	1 000,00	0,00	0,00
	85219		<b>Ośrodki pomocy społecznej</b>	<b>0</b>	<b>0,00</b>	<b>383,94</b>	#####
		0690	Wpływy z różnych opłat	0	0,00	246,40	#####
		0920	Pozostałe odsetki	0	0,00	137,54	#####
	85228		<b>Usługi opiekuńcze i specjalistyczne usługi opiekuńcze</b>	<b>8 000</b>	<b>8 000,00</b>	<b>12 924,80</b>	161,56
		0830	Wpływy z usług	8 000	8 000,00	12 924,80	161,56
	85295		<b>Pozostała działalność</b>	<b>0</b>	<b>0,00</b>	<b>5 799,51</b>	#####
		0920	Pozostałe odsetki	0	0,00	45,51	#####
		0970	Wpływy z różnych dochodów	0	0,00	5 754,00	#####
853			<b>POZOSTAŁĘ ZADANIA W ZAKRESIE POLITYKI SPOŁECZNEJ</b>	<b>0</b>	<b>0,00</b>	<b>500,00</b>	#####
	85395		<b>Pozostała działalność</b>	<b>0</b>	<b>0,00</b>	<b>500,00</b>	#####
		0970	Wpływy z różnych dochodów	0	0,00	500,00	#####
854			<b>EDUKACYJNA OPIEKA WYCHOWAWCZA</b>	<b>208 310</b>	<b>208 310,00</b>	<b>171 980,00</b>	82,56
	85412		<b>Kolonie i obozy oraz inne formy wypoczynku dzieci i młodzieży szkolnej, a także szkolenia młodzieży</b>	<b>208 310</b>	<b>208 310,00</b>	<b>171 980,00</b>	82,56
		0830	Wpływy z usług	15 000	15 000,00	12 530,00	83,53
		0970	Wpływy z różnych dochodów	193 310	193 310,00	159 450,00	82,48
900			<b>GOSPODARKA KOMUNALNA I OCHRONA ŚRODOWISKA</b>	<b>2 604 000</b>	<b>2 604 000,00</b>	<b>2 642 667,47</b>	101,48
	90002		<b>Gospodarka odpadami</b>	<b>0</b>	<b>0,00</b>	<b>1 300,00</b>	#####

1	2	3	4	5	6	7	8
		0580	Grzywny i inne kary pieniężne od osób prawnych i innych jednostek organizacyjnych	0	0,00	1 300,00	#####
	90015		<b>Oświetlenie ulic, placów i dróg</b>	0	0,00	218,94	#####
		0580	Grzywny i inne kary pieniężne od osób prawnych i innych jednostek organizacyjnych	0	0,00	218,94	#####
	90019		<b>Wpływy i wydatki związane z gromadzeniem środków z opłat i kar za korzystanie ze środowiska</b>	2 600 000	2 600 000,00	2 641 148,53	101,58
		0590	Wpływy z opłat za koncesje i licencje	0	0,00	3 354,17	#####
		0690	Wpływy z różnych opłat	2 600 000	2 600 000,00	2 637 794,36	101,45
	90020		<b>Wpływy i wydatki związane z gromadzeniem środków z opłat produktowych</b>	4 000	4 000,00	0,00	0,00
		0400	Wpływy z opłaty produktowej	4 000	4 000,00	0,00	0,00
926			<b>KULTURA FIZYCZNA</b>	927 800	963 972,00	857 748,72	88,98
	92601		<b>Obiekty sportowe</b>	880 100	913 272,00	814 291,68	89,16
		0750	Dochody z najmu i dzierżawy składników majątkowych Skarbu Państwa, jednostek samorządu terytorialnego lub innych jednostek zaliczanych do sektora finansów publicznych oraz innych umów o podobnym charakterze	250 000	250 000,00	137 495,76	55,00
		0830	Wpływy z usług	550 000	550 000,00	563 869,93	102,52
		0920	Pozostałe odsetki	100	100,00	7,20	7,20
		0970	Wpływy z różnych dochodów	80 000	113 172,00	112 918,79	99,78
	92695		<b>Pozostała działalność</b>	47 700	50 700,00	43 457,04	85,71
		0750	Dochody z najmu i dzierżawy składników majątkowych Skarbu Państwa, jednostek samorządu terytorialnego lub innych jednostek zaliczanych do sektora finansów publicznych oraz innych umów o podobnym charakterze	1 000	1 000,00	0,00	0,00
		0830	Wpływy z usług	45 000	45 000,00	40 308,59	89,57
		0920	Pozostałe odsetki	200	200,00	148,45	74,23
		0960	Otrzymane spadki, zapisy i darowizny w postaci pieniężnej	1 500	1 500,00	0,00	0,00
		0970	Wpływy z różnych dochodów	0	3 000,00	3 000,00	100,00
			<b>DOCHODY WŁASNE</b>	52 385 405	53 887 130,54	53 771 331,78	99,79
			<b>SUBWENCJE</b>	10 868 613	11 585 963,00	11 585 963,00	100,00
758			<b>RÓŻNE ROZLICZENIA</b>	10 868 613	11 585 963,00	11 585 963,00	100,00
	75801		<b>Część oświatowa subwencji ogólnej dla jednostek samorządu terytorialnego</b>	10 868 613	11 566 817,00	11 566 817,00	100,00
		2920	Subwencje ogólne z budżetu państwa	10 868 613	11 566 817,00	11 566 817,00	100,00
	75802		<b>Uzupełnienie subwencji ogólnej dla jednostek samorządu terytorialnego</b>	0	19 146,00	19 146,00	100,00

1	2	3	4	5	6	7	8
		2750	Srodki na uzupełnienie dochodów gmin	0	19 146,00	19 146,00	100,00
			<b>DOCHODY ZWIĄZANE Z REALIZACJĄ ZADAŃ Z ZAKRESU ADMINISTRACJI RZĄDOWEJ</b>	<b>2 699 042</b>	<b>3 217 052,03</b>	<b>3 106 734,60</b>	<b>96,57</b>
<b>010</b>			<b>ROLNICTWO I LEŚNICTWO</b>	<b>0</b>	<b>41 977,22</b>	<b>41 776,76</b>	<b>99,52</b>
	<b>01095</b>		<b>Pozostała działalność</b>	<b>0</b>	<b>41 977,22</b>	<b>41 776,76</b>	<b>99,52</b>
		2010	Dotacje celowe otrzymane z budżetu państwa na realizację zadań bieżących z zakresu administracji rządowej oraz innych zadań zleconych gminie ustawami	0	41 977,22	41 776,76	99,52
<b>750</b>			<b>ADMINISTRACJA PUBLICZNA</b>	<b>90 958</b>	<b>86 693,00</b>	<b>85 912,91</b>	<b>99,10</b>
	<b>75011</b>		<b>Urzędy wojewódzkie</b>	<b>90 958</b>	<b>86 693,00</b>	<b>85 912,91</b>	<b>99,10</b>
		2010	Dotacje celowe otrzymane z budżetu państwa na realizację zadań bieżących z zakresu administracji rządowej oraz innych zadań zleconych gminie ustawami	90 958	86 693,00	85 912,91	99,10
<b>751</b>			<b>URZĘDY NACZELNYCH ORGANÓW WŁADZY PAŃSTWOWEJ, KONTROLI I OCHRONY PRAWA ORAZ SĄDOWNICTWA</b>	<b>3 500</b>	<b>115 598,00</b>	<b>112 220,09</b>	<b>97,08</b>
	<b>75101</b>		<b>Urzędy naczelnych organów władzy państwowej, kontroli i ochrony prawa</b>	<b>3 500</b>	<b>3 500,00</b>	<b>3 500,00</b>	<b>100,00</b>
		2010	Dotacje celowe otrzymane z budżetu państwa na realizację zadań bieżących z zakresu administracji rządowej oraz innych zadań zleconych gminie ustawami	3 500	3 500,00	3 500,00	100,00
	<b>75109</b>		<b>Wybory do rad gmin, rad powiatów i sejmików województw oraz referenda gminne, powiatowe i wojewódzkie</b>	<b>0</b>	<b>112 098,00</b>	<b>108 720,09</b>	<b>96,99</b>
		2010	Dotacje celowe otrzymane z budżetu państwa na realizację zadań bieżących z zakresu administracji rządowej oraz innych zadań zleconych gminie ustawami	0	112 098,00	108 720,09	96,99
	<b>75113</b>		<b>Wybory do Parlamentu Europejskiego</b>	<b>0</b>	<b>44 296,00</b>	<b>44 104,39</b>	<b>99,57</b>
		2010	Dotacje celowe otrzymane z budżetu państwa na realizację zadań bieżących z zakresu administracji rządowej oraz innych zadań zleconych gminie ustawami	0	44 296,00	44 104,39	99,57
<b>752</b>			<b>OBRONA NARODOWA</b>	<b>300</b>	<b>300,00</b>	<b>300,00</b>	<b>100,00</b>
	<b>75212</b>		<b>Pozostałe wydatki obronne</b>	<b>300</b>	<b>300,00</b>	<b>300,00</b>	<b>100,00</b>

1	2	3	4	5	6	7	8
		2010	Dotacje celowe otrzymane z budżetu państwa na realizację zadań bieżących z zakresu administracji rządowej oraz innych zadań zleconych gminie ustawami	300	300,00	300,00	100,00
<b>801</b>			<b>OSWIATA I WYCHOWANIE</b>	<b>0</b>	<b>19 798,02</b>	<b>19 156,50</b>	<b>96,76</b>
	<b>80101</b>		<b>Szkoły podstawowe</b>	<b>0</b>	<b>19 798,02</b>	<b>19 156,50</b>	<b>96,76</b>
		2010	Dotacje celowe otrzymane z budżetu państwa na realizację zadań bieżących z zakresu administracji rządowej oraz innych zadań zleconych gminie ustawami	0	19 798,02	19 156,50	96,76
<b>851</b>			<b>OCHRONA ZDROWIA</b>	<b>1 376</b>	<b>573,00</b>	<b>573,00</b>	<b>100,00</b>
	<b>85195</b>		<b>Pozostała działalność</b>	<b>1 376</b>	<b>573,00</b>	<b>573,00</b>	<b>100,00</b>
		2010	Dotacje celowe otrzymane z budżetu państwa na realizację zadań bieżących z zakresu administracji rządowej oraz innych zadań zleconych gminie ustawami	1 376	573,00	573,00	100,00
<b>852</b>			<b>POMOC SPOŁECZNA</b>	<b>2 602 908</b>	<b>2 907 816,79</b>	<b>2 802 690,95</b>	<b>96,38</b>
	<b>85212</b>		<b>Świadczenia rodzinne, zaliczka alimentacyjna oraz składki na ubezpieczenia emerytalne i rentowe z ubezpieczenia społecznego</b>	<b>2 595 608</b>	<b>2 799 001,00</b>	<b>2 696 921,73</b>	<b>96,35</b>
		2010	Dotacje celowe otrzymane z budżetu państwa na realizację zadań bieżących z zakresu administracji rządowej oraz innych zadań zleconych gminie ustawami	2 595 608	2 799 001,00	2 696 921,73	96,35
	<b>85213</b>		<b>Składki na ubezpieczenie zdrowotne opłacane za osoby pobierające niektóre świadczenia z pomocy społecznej, niektóre świadczenia rodzinne oraz za osoby uczestniczące w zajęciach w centrum integracji społecznej</b>	<b>7 300</b>	<b>7 960,00</b>	<b>7 960,00</b>	<b>100,00</b>
		2010	Dotacje celowe otrzymane z budżetu państwa na realizację zadań bieżących z zakresu administracji rządowej oraz innych zadań zleconych gminie ustawami	7 300	7 960,00	7 960,00	100,00
	<b>85215</b>		<b>Dodatki mieszkaniowe</b>	<b>0</b>	<b>1 588,79</b>	<b>1 041,22</b>	<b>65,54</b>
		2010	Dotacje celowe otrzymane z budżetu państwa na realizację zadań bieżących z zakresu administracji rządowej oraz innych zadań zleconych gminie ustawami	0	1 588,79	1 041,22	65,54
	<b>85295</b>		<b>Pozostała działalność</b>	<b>0</b>	<b>99 267,00</b>	<b>96 768,00</b>	<b>97,48</b>

1	2	3	4	5	6	7	8
		2010	Dotacje celowe otrzymane z budżetu państwa na realizację zadań bieżących z zakresu administracji rządowej oraz innych zadań zleconych gminie ustawami	0	99 267,00	96 768,00	97,48
			<b>DOCHODY ZWIĄZANE Z REALIZACJĄ ZADAŃ ZAWARTYCH NA PODSTAWIE POROZUMIEŃ Z ORGANAMI ADMINISTRACJI RZĄDOWEJ</b>	2 000	2 000,00	2 000,00	100,00
710			<b>DZIAŁALNOŚĆ USŁUGOWA</b>	2 000	2 000,00	2 000,00	100,00
	71035		<b>Cmentarze</b>	2 000	2 000,00	2 000,00	100,00
		2020	Dotacje celowe otrzymane z budżetu państwa na zadania bieżące realizowane przez gminę na podstawie porozumień z organami administracji rządowej	2 000	2 000,00	2 000,00	100,00
			<b>DOCHODY ZWIĄZANE Z REALIZACJĄ ZADAŃ Z ZAKRESU EDUKACYJNEJ OPIEKI WYCHOWAWCZEJ W RAMACH PROGRAMÓW RZĄDOWYCH</b>	0	51 520,00	47 550,50	92,30
854			<b>EDUKACYJNA OPIEKA WYCHOWAWCZA</b>	0	51 520,00	47 550,50	92,30
	85415		<b>Pomoc materialna dla uczniów</b>	0	51 520,00	47 550,50	92,30
		2040	Dotacje celowe otrzymane z budżetu państwa na realizację zadań bieżących gmin z zakresu edukacyjnej opieki wychowawczej finansowanych w całości przez budżet państwa w ramach programów rządowych	0	51 520,00	47 550,50	92,30
			<b>DOCHODY ZWIĄZANE Z REALIZACJĄ ZADAŃ ZAWARTYCH NA PODSTAWIE POROZUMIEŃ (UMÓW) MIĘDZY JEDNOSTKAMI SAMORZĄDU TERYTORIALNEGO</b>	48 000	49 000,00	40 170,88	81,98
754			<b>BEZPIECZENSTWO PUBLICZNE I OCHRONA PRZECIWPOŻAROWA</b>	0	1 000,00	0,00	0,00
	75414		<b>Obrona cywilna</b>	0	1 000,00	0,00	0,00
		2320	Dotacje celowe otrzymane z powiatu na zadania bieżące realizowane na podstawie porozumień (umów) między jednostkami samorządu terytorialnego	0	1 000,00	0,00	0,00
801			<b>OŚWIATA I WYCHOWANIE</b>	48 000	48 000,00	40 170,88	83,69
	80104		<b>Przedszkola</b>	48 000	48 000,00	40 170,88	83,69

1	2	3	4	5	6	7	8
		2310	Dotacje celowe otrzymane z gminy na zadania bieżące realizowane na podstawie porozumień (umów) między jednostkami samorządu terytorialnego	48 000	48 000,00	40 170,88	83,69
			<b>DOCHODY ZWIĄZANE Z REALIZACJĄ WŁASNYCH ZADAŃ BIEŻĄCYCH I INWESTYCYJNYCH GMIN</b>	<b>1 749 145</b>	<b>2 835 913,00</b>	<b>2 833 781,16</b>	99,92
<b>600</b>			<b>TRANSPORT I ŁĄCZNOŚĆ</b>	<b>0</b>	<b>1 296 294,00</b>	<b>1 296 294,00</b>	100,00
	<b>60078</b>		<b>Usuwanie skutków klęsk żywiołowych</b>	<b>0</b>	<b>1 296 294,00</b>	<b>1 296 294,00</b>	100,00
		2030	Dotacje celowe otrzymane z budżetu państwa na realizację własnych zadań bieżących gmin	0	1 296 294,00	1 296 294,00	100,00
<b>801</b>			<b>OŚWIATA I WYCHOWANIE</b>	<b>1 396 368</b>	<b>857 659,00</b>	<b>857 659,00</b>	100,00
	<b>80103</b>		<b>Oddziały przedszkolne w szkołach podstawowych</b>	<b>13 554</b>	<b>10 872,00</b>	<b>10 872,00</b>	100,00
		2030	Dotacje celowe otrzymane z budżetu państwa na realizację własnych zadań bieżących gmin	13 554	10 872,00	10 872,00	100,00
	<b>80104</b>		<b>Przedszkola</b>	<b>1 382 814</b>	<b>846 787,00</b>	<b>846 787,00</b>	100,00
		2030	Dotacje celowe otrzymane z budżetu państwa na realizację własnych zadań bieżących gmin	1 082 814	846 787,00	846 787,00	100,00
		6330	Dotacje celowe otrzymane z budżetu państwa na realizację inwestycji i zakupów inwestycyjnych własnych gmin	300 000	0,00	0,00	#####
<b>852</b>			<b>POMOC SPOŁECZNA</b>	<b>352 777</b>	<b>651 172,00</b>	<b>649 040,16</b>	99,67
	<b>85206</b>		<b>Wspieranie rodziny</b>	<b>0</b>	<b>54 078,00</b>	<b>54 078,00</b>	100,00
		2030	Dotacje celowe otrzymane z budżetu państwa na realizację własnych zadań bieżących gmin	0	54 078,00	54 078,00	100,00
	<b>85213</b>		<b>Składki na ubezpieczenie zdrowotne opłacane za osoby pobierające niektóre świadczenia z pomocy społecznej, niektóre świadczenia rodzinne oraz za osoby uczestniczące w zajęciach w centrum integracji społecznej</b>	<b>14 531</b>	<b>22 006,00</b>	<b>21 330,88</b>	96,93
		2030	Dotacje celowe otrzymane z budżetu państwa na realizację własnych zadań bieżących gmin	14 531	22 006,00	21 330,88	96,93
	<b>85214</b>		<b>Zasiłki i pomoc w naturze oraz składki na ubezpieczenia emerytalne i rentowe</b>	<b>24 181</b>	<b>86 275,00</b>	<b>86 275,00</b>	100,00
		2030	Dotacje celowe otrzymane z budżetu państwa na realizację własnych zadań bieżących gmin	24 181	86 275,00	86 275,00	100,00
	<b>85216</b>		<b>Zasiłki stałe</b>	<b>123 160</b>	<b>246 908,00</b>	<b>245 451,28</b>	99,41
		2030	Dotacje celowe otrzymane z budżetu państwa na realizację własnych zadań bieżących gmin	123 160	246 908,00	245 451,28	99,41

1	2	3	4	5	6	7	8
	85219		<b>Ośrodki pomocy społecznej</b>	<b>190 905</b>	<b>190 905,00</b>	<b>190 905,00</b>	100,00
		2030	Dotacje celowe otrzymane z budżetu państwa na realizację własnych zadań bieżących gmin	190 905	190 905,00	190 905,00	100,00
	85295		<b>Pozostała działalność</b>	<b>0</b>	<b>51 000,00</b>	<b>51 000,00</b>	100,00
		2030	Dotacje celowe otrzymane z budżetu państwa na realizację własnych zadań bieżących gmin	0	51 000,00	51 000,00	100,00
854			<b>EDUKACYJNA OPIEKA WYCHOWAWCZA</b>	<b>0</b>	<b>30 788,00</b>	<b>30 788,00</b>	100,00
	85415		<b>Pomoc materialna dla uczniów</b>	<b>0</b>	<b>30 788,00</b>	<b>30 788,00</b>	100,00
		2030	Dotacje celowe otrzymane z budżetu państwa na realizację własnych zadań bieżących gmin	0	30 788,00	30 788,00	100,00
			<b>DOCHODY OTRZYMANE Z FUNDUSZY CELOWYCH I POZOSTAŁYCH JEDNOSTEK ZALICZANYCH DO SEKTORA FINANSÓW PUBLICZNYCH</b>	<b>1 318 550</b>	<b>1 470 138,09</b>	<b>1 150 509,00</b>	78,26
600			<b>TRANSPORT I ŁĄCZNOŚĆ</b>	<b>0</b>	<b>117 578,09</b>	<b>117 579,00</b>	100,00
	60011		<b>Drogi publiczne krajowe</b>	<b>0</b>	<b>117 578,09</b>	<b>117 579,00</b>	100,00
		6280	Środki otrzymane od pozostałych jednostek zaliczanych do sektora finansów publicznych na finansowanie lub dofinansowanie kosztów realizacji inwestycji i zakupów inwestycyjnych jednostek zaliczanych do sektora finansów publicznych	0	117 578,09	117 579,00	100,00
854			<b>EDUKACYJNA OPIEKA WYCHOWAWCZA</b>	<b>0</b>	<b>34 010,00</b>	<b>32 930,00</b>	96,82
	85412		<b>Kolonie i obozy oraz inne formy wypoczynku dzieci i młodzieży szkolnej, a także szkolenia młodzieży</b>	<b>0</b>	<b>34 010,00</b>	<b>32 930,00</b>	96,82
		2440	Dotacje otrzymane z państwowych funduszy celowych na realizację zadań bieżących jednostek sektora finansów publicznych	0	34 010,00	32 930,00	96,82
900			<b>GOSPODARKA KOMUNALNA I OCHRONA ŚRODOWISKA</b>	<b>1 318 550</b>	<b>1 318 550,00</b>	<b>1 000 000,00</b>	75,84
	90005		<b>Ochrona powietrza atmosferycznego i klimatu</b>	<b>1 318 550</b>	<b>1 318 550,00</b>	<b>1 000 000,00</b>	75,84
		2440	Dotacje otrzymane z państwowych funduszy celowych na realizację zadań bieżących jednostek sektora finansów publicznych	1 318 550	0,00	0,00	#####
		6260	Dotacje otrzymane z państwowych funduszy celowych na finansowanie lub dofinansowanie kosztów realizacji inwestycji	0	1 318 550,00	1 000 000,00	75,84

1	2	3	4	5	6	7	8
			<b>DOTACJE CELOWE W RAMACH PROGRAMÓW FINANSOWANYCH Z UDZIAŁEM ŚRODKÓW EUROPEJSKICH</b>	<b>7 177 237</b>	<b>2 094 119,30</b>	<b>2 563 511,68</b>	<b>122,41</b>
<b>600</b>			<b>TRANSPORT I ŁĄCZNOŚĆ</b>	<b>533 237</b>	<b>533 237,00</b>	<b>328 779,37</b>	<b>61,66</b>
	<b>60095</b>		<b>Pozostała działalność</b>	<b>533 237</b>	<b>533 237,00</b>	<b>328 779,37</b>	<b>61,66</b>
		6207	Dotacje celowe w ramach programów finansowanych z udziałem środków europejskich oraz środków, o których mowa w art. 5 ust. 1 pkt 3 oraz ust. 3 pkt 5 i 6 ustawy, lub płatności w ramach budżetu środków europejskich	533 237	533 237,00	328 779,37	61,66
<b>750</b>			<b>ADMINISTRACJA PUBLICZNA</b>	<b>4 755 400</b>	<b>255 400,00</b>	<b>0,00</b>	<b>0,00</b>
	<b>75023</b>		<b>Urzędy gmin (miast i miast na prawach powiatu)</b>	<b>4 755 400</b>	<b>255 400,00</b>	<b>0,00</b>	<b>0,00</b>
		2007	Dotacje celowe w ramach programów finansowanych z udziałem środków europejskich oraz środków, o których mowa w art. 5 ust. 1 pkt 3 oraz ust. 3 pkt 5 i 6 ustawy, lub płatności w ramach budżetu środków europejskich	642 090	217 090,00	0,00	0,00
		2009	Dotacje celowe w ramach programów finansowanych z udziałem środków europejskich oraz środków, o których mowa w art. 5 ust. 1 pkt 3 oraz ust. 3 pkt 5 i 6 ustawy, lub płatności w ramach budżetu środków europejskich	113 310	38 310,00	0,00	0,00
		6207	Dotacje celowe w ramach programów finansowanych z udziałem środków europejskich oraz środków, o których mowa w art. 5 ust. 1 pkt 3 oraz ust. 3 pkt 5 i 6 ustawy, lub płatności w ramach budżetu środków europejskich	3 400 000	0,00	0,00	#####
		6209	Dotacje celowe w ramach programów finansowanych z udziałem środków europejskich oraz środków, o których mowa w art. 5 ust. 1 pkt 3 oraz ust. 3 pkt 5 i 6 ustawy, lub płatności w ramach budżetu środków europejskich	600 000	0,00	0,00	#####
<b>801</b>			<b>OŚWIATA I WYCHOWANIE</b>	<b>154 000</b>	<b>352 617,64</b>	<b>511 347,95</b>	<b>145,01</b>
	<b>80101</b>		<b>Szkoły podstawowe</b>	<b>0</b>	<b>186 437,64</b>	<b>259 327,95</b>	<b>139,10</b>
		2007	Dotacje celowe w ramach programów finansowanych z udziałem środków europejskich oraz środków, o których mowa w art. 5 ust. 1 pkt 3 oraz ust. 3 pkt 5 i 6 ustawy, lub płatności w ramach budżetu środków europejskich	0	180 081,81	252 972,12	140,48



1	2	3	4	5	6	7	8
		2009	Dotacje celowe w ramach programów finansowanych z udziałem środków europejskich oraz środków, o których mowa w art. 5 ust. 1 pkt 3 oraz ust. 3 pkt 5 i 6 ustawy, lub płatności w ramach budżetu środków europejskich	0	6 355,83	6 355,83	100,00
	<b>80104</b>		<b>Przedszkola</b>	<b>154 000</b>	<b>154 000,00</b>	<b>198 000,00</b>	<b>128,57</b>
		2007	Dotacje celowe w ramach programów finansowanych z udziałem środków europejskich oraz środków, o których mowa w art. 5 ust. 1 pkt 3 oraz ust. 3 pkt 5 i 6 ustawy, lub płatności w ramach budżetu środków europejskich	154 000	154 000,00	198 000,00	128,57
	<b>80110</b>		<b>Gimnazja</b>	<b>0</b>	<b>12 180,00</b>	<b>54 020,00</b>	<b>443,51</b>
		2007	Dotacje celowe w ramach programów finansowanych z udziałem środków europejskich oraz środków, o których mowa w art. 5 ust. 1 pkt 3 oraz ust. 3 pkt 5 i 6 ustawy, lub płatności w ramach budżetu środków europejskich	0	12 180,00	54 020,00	443,51
<b>852</b>			<b>POMOC SPOŁECZNA</b>	<b>82 433</b>	<b>82 433,00</b>	<b>81 998,35</b>	<b>99,47</b>
	<b>85295</b>		<b>Pozostała działalność</b>	<b>82 433</b>	<b>82 433,00</b>	<b>81 998,35</b>	<b>99,47</b>
		2007	Dotacje celowe w ramach programów finansowanych z udziałem środków europejskich oraz środków, o których mowa w art. 5 ust. 1 pkt 3 oraz ust. 3 pkt 5 i 6 ustawy, lub płatności w ramach budżetu środków europejskich	80 538	80 538,00	80 537,56	100,00
		2009	Dotacje celowe w ramach programów finansowanych z udziałem środków europejskich oraz środków, o których mowa w art. 5 ust. 1 pkt 3 oraz ust. 3 pkt 5 i 6 ustawy, lub płatności w ramach budżetu środków europejskich	1 895	1 895,00	1 460,79	77,09
<b>900</b>			<b>GOSPODARKA KOMUNALNA I OCHRONA ŚRODOWISKA</b>	<b>404 576</b>	<b>404 576,00</b>	<b>0,00</b>	<b>0,00</b>
	<b>90001</b>		<b>Gospodarka ściekowa i ochrona wód</b>	<b>404 576</b>	<b>404 576,00</b>	<b>0,00</b>	<b>0,00</b>
		6207	Dotacje celowe w ramach programów finansowanych z udziałem środków europejskich oraz środków, o których mowa w art. 5 ust. 1 pkt 3 oraz ust. 3 pkt 5 i 6 ustawy, lub płatności w ramach budżetu środków europejskich	404 576	404 576,00	0,00	0,00
<b>926</b>			<b>KULTURA FIZYCZNA</b>	<b>1 247 591</b>	<b>465 855,66</b>	<b>1 641 386,01</b>	<b>352,34</b>
	<b>92601</b>		<b>Obiekty sportowe</b>	<b>1 247 591</b>	<b>465 855,66</b>	<b>1 641 386,01</b>	<b>352,34</b>

1	2	3	4	5	6	7	8
		6207	Dotacje celowe w ramach programów finansowanych z udziałem środków europejskich oraz środków, o których mowa w art. 5 ust. 1 pkt 3 oraz ust. 3 pkt 5 i 6 ustawy, lub płatności w ramach budżetu środków europejskich	1 247 591	465 855,66	1 641 386,01	352,34
			<b>OGÓŁEM DOCHODY:</b>	<b>76 247 992</b>	<b>75 192 835,96</b>	<b>75 101 552,60</b>	99,88
			<i>Dochody bieżące</i>	69 179 588	70 516 756,80	69 952 500,02	99,20
			<i>Dochody majątkowe</i>	7 068 404	4 676 079,16	5 149 052,58	110,11

Tabela Nr 2

## WYKONANIE WYDATKÓW NA DZIEŃ 31.12.2014 R.

w złotych

Dział	Rozdział	§	WYSZCZEGÓLNIENIE	Plan na 2014 r.	Plan po zmianach	Wykonanie	% 7/6	Dysponent	Sposób finansowania
1	2	3	4	5	6	7	8	9	10
<b>010</b>			<b>ROLNICTWO I ŁOWIECTWO</b>	<b>168 000,00</b>	<b>209 977,22</b>	<b>209 192,72</b>	99,63		
	<b>01009</b>		<b>Spółki wodne</b>	<b>110 000,00</b>	<b>110 000,00</b>	<b>110 000,00</b>	100,00		
		2830	Dotacja celowa z budżetu na finansowanie lub dofinansowanie zadań zleconych do realizacji pozostałym jednostkom niezaliczanym do sektora finansów publicznych	110 000,00	110 000,00	110 000,00	100,00	003	W
	<b>01030</b>		<b>Izby rolnicze</b>	<b>6 000,00</b>	<b>6 000,00</b>	<b>5 433,36</b>	90,56		
		2850	Wpłaty gminy na rzecz izb rolniczych w wysokości 2% uzyskanych wpływów z podatku rolnego	6 000,00	6 000,00	5 433,36	90,56	003	W
	<b>01095</b>		<b>Pozostała działalność</b>	<b>52 000,00</b>	<b>93 977,22</b>	<b>93 759,36</b>	99,77		
		3040	Nagrody o charakterze szczególnym niezaliczone do wynagrodzeń	11 000,00	6 000,00	6 000,00	100,00	003	W
		4170	Wynagrodzenia bezosobowe	4 000,00	2 400,00	2 400,00	100,00	003	W
		4210	Zakup materiałów i wyposażenia	6 000,00	2 300,00	2 282,60	99,24	003	W
		4300	Zakup usług pozostałych	31 000,00	41 300,00	41 300,00	100,00	003	W
		4430	Różne opłaty i składki	0,00	41 977,22	41 776,76	99,52	008	Z
<b>020</b>			<b>LEŚNICTWO</b>	<b>14 000,00</b>	<b>14 000,00</b>	<b>14 000,00</b>	100,00		
	<b>02095</b>		<b>Pozostała działalność</b>	<b>14 000,00</b>	<b>14 000,00</b>	<b>14 000,00</b>	100,00		
		4170	Wynagrodzenia bezosobowe	2 000,00	2 000,00	2 000,00	100,00	003	W
		4210	Zakup materiałów i wyposażenia	10 000,00	10 000,00	10 000,00	100,00	003	W
		4300	Zakup usług pozostałych	2 000,00	2 000,00	2 000,00	100,00	003	W
<b>600</b>			<b>TRANSPORT I ŁĄCZNOŚĆ</b>	<b>6 065 880,00</b>	<b>7 462 453,06</b>	<b>6 919 005,20</b>	92,72		
	<b>60003</b>		<b>Krajowe pasażerskie przewozy autobusowe</b>	<b>2 370 000,00</b>	<b>263 880,48</b>	<b>259 980,14</b>	98,52		

1	2	3	4	5	6	7	8	9	10
		2330	Dotacje celowe przekazane do samorządu województwa na zadania bieżące realizowane na podstawie porozumień (umów) między jednostkami samorządu terytorialnego	2 370 000,00	263 880,48	259 980,14	98,52	001	W
	<b>60004</b>		<b>Lokalny transport zbiorowy</b>	<b>544 200,00</b>	<b>2 532 099,65</b>	<b>2 444 213,70</b>	96,53		
		4210	Zakup materiałów i wyposażenia	1 000,00	1 000,00	508,40	50,84	001	W
		4270	Zakup usług remontowych	10 000,00	1 200,00	1 200,00	100,00	001	W
		4270	Zakup usług remontowych	0,00	5 784,00	5 160,00	89,21	007	W
		4300	Zakup usług pozostałych	520 000,00	2 500 619,52	2 426 344,64	97,03	001	W
		4370	Opłaty z tytułu zakupu usług telekomunikacyjnych świadczonych w stacjonarnej publicznej sieci telefonicznej	2 200,00	2 200,00	1 766,46	80,29	001	W
		4400	Opłaty czynszowe za pomieszczenia biurowe	11 000,00	11 000,00	0,00	0,00	001	W
		6050	Wydatki inwestycyjne jednostek budżetowych	0,00	5 679,03	4 617,10	81,30	001	W
		6050	Wydatki inwestycyjne jednostek budżetowych	0,00	4 617,10	4 617,10	100,00	007	W
	<b>60011</b>		<b>Drogi publiczne krajowe</b>	<b>300 000,00</b>	<b>270 000,00</b>	<b>267 164,73</b>	98,95		
		6050	Wydatki inwestycyjne jednostek budżetowych	0,00	117 578,09	117 578,09	100,00	006	P
		6050	Wydatki inwestycyjne jednostek budżetowych	300 000,00	152 421,91	149 586,64	98,14	006	W
	<b>60016</b>		<b>Drogi publiczne gminne</b>	<b>1 998 680,00</b>	<b>1 903 784,06</b>	<b>1 718 391,74</b>	90,26		
		4170	Wynagrodzenia bezosobowe	6 200,00	1 170,00	1 170,00	100,00	001	W
		4210	Zakup materiałów i wyposażenia	10 000,00	7 234,88	7 227,48	99,90	001	W
		4210	Zakup materiałów i wyposażenia	0,00	7 965,12	7 234,04	90,82	007	W
		4270	Zakup usług remontowych	730 000,00	22 817,38	17 803,65	78,03	001	W
		4270	Zakup usług remontowych	500 000,00	421 000,00	420 960,13	99,99	006	W
		4270	Zakup usług remontowych	0,00	390 896,09	358 026,23	91,59	007	W
		4300	Zakup usług pozostałych	80 000,00	121 591,00	117 858,50	96,93	001	W
		4300	Zakup usług pozostałych	0,00	66 074,00	52 914,60	80,08	007	W
		4430	Różne opłaty i składki	4 000,00	1 332,74	1 332,74	100,00	001	W
		4430	Różne opłaty i składki	0,00	2 667,26	0,00	0,00	007	W
		4600	Kary i odszkodowania wypłacane na rzecz osób prawnych i innych jednostek organizacyjnych	0,00	3 200,00	3 196,00	99,88	001	W
		6050	Wydatki inwestycyjne jednostek budżetowych	76 000,00	0,00	0,00	#####	001	W
		6050	Wydatki inwestycyjne jednostek budżetowych	592 480,00	698 329,59	501 575,38	71,83	006	W
		6050	Wydatki inwestycyjne jednostek budżetowych	0,00	159 506,00	229 092,99	143,63	007	W
	<b>60017</b>		<b>Drogi wewnętrzne</b>	<b>818 000,00</b>	<b>785 557,00</b>	<b>666 393,98</b>	84,83		

1	2	3	4	5	6	7	8	9	10
		4210	Zakup materiałów i wyposażenia	7 000,00	0,00	0,00	#####	001	W
		4210	Zakup materiałów i wyposażenia	0,00	7 000,00	6 951,59	99,31	007	W
		4270	Zakup usług remontowych	735 000,00	3 933,36	3 339,27	84,90	001	W
		4270	Zakup usług remontowych	0,00	687 358,64	644 418,12	93,75	007	W
		4300	Zakup usług pozostałych	36 000,00	11 685,00	11 685,00	100,00	001	W
		4300	Zakup usług pozostałych	0,00	3 000,00	0,00	0,00	007	W
		6050	Wydatki inwestycyjne jednostek budżetowych	40 000,00	0,00	0,00	#####	001	W
		6050	Wydatki inwestycyjne jednostek budżetowych	0,00	72 580,00	0,00	0,00	007	W
	<b>60078</b>		<b>Usuwanie skutków klęsk żywiołowych</b>	<b>0,00</b>	<b>1 700 631,87</b>	<b>1 556 370,37</b>	91,52		
		4270	Zakup usług remontowych	0,00	1 296 294,00	1 296 294,00	100,00	007	P
		4270	Zakup usług remontowych	0,00	404 337,87	260 076,37	64,32	007	W
	<b>60095</b>		<b>Pozostała działalność</b>	<b>35 000,00</b>	<b>6 500,00</b>	<b>6 490,54</b>	99,85		
		6050	Wydatki inwestycyjne jednostek budżetowych	35 000,00	6 500,00	6 490,54	99,85	006	W
<b>700</b>			<b>GOSPODARKA MIESZKANIOWA</b>	<b>2 281 697,00</b>	<b>3 835 617,83</b>	<b>3 656 823,13</b>	95,34		
	<b>70004</b>		<b>Różne jednostki obsługi gospodarki mieszkaniowej</b>	<b>1 795 697,00</b>	<b>1 797 697,00</b>	<b>1 687 069,30</b>	93,85		
		4110	Składki na ubezpieczenia społeczne	260,00	260,00	118,61	45,62	001	W
		4120	Składki na Fundusz Pracy	37,00	37,00	16,91	45,70	001	W
		4170	Wynagrodzenia bezosobowe	1 500,00	1 500,00	690,00	46,00	001	W
		4210	Zakup materiałów i wyposażenia	3 500,00	5 500,00	5 034,78	91,54	001	W
		4260	Zakup energii	610 000,00	610 000,00	579 090,64	94,93	001	W
		4270	Zakup usług remontowych	55 000,00	55 000,00	52 336,90	95,16	001	W
		4300	Zakup usług pozostałych	988 100,00	988 100,00	942 402,40	95,38	001	W
		4400	Oplaty za administrowanie i czynsze za budynki, lokale i pomieszczenia garażowe	2 300,00	4 700,00	3 777,72	80,38	001	W
		4520	Oplaty na rzecz budżetów jednostek samorządu terytorialnego	35 000,00	35 000,00	30 233,60	86,38	001	W
		4600	Kary i odszkodowania wypłacane na rzecz osób prawnych i innych jednostek organizacyjnych	100 000,00	97 600,00	73 367,74	75,17	001	W
	<b>70005</b>		<b>Gospodarka gruntami i nieruchomościami</b>	<b>357 000,00</b>	<b>1 908 469,00</b>	<b>1 891 590,29</b>	99,12		
		4430	Różne opłaty i składki	7 000,00	7 000,00	6 292,59	89,89	008	W
		4590	Kary i odszkodowania wypłacane na rzecz osób fizycznych	200 000,00	210 000,00	202 067,32	96,22	007	W
		4600	Kary i odszkodowania wypłacane na rzecz osób prawnych i innych jednostek organizacyjnych	0,00	692 400,00	692 400,00	100,00	007	W

1	2	3	4	5	6	7	8	9	10
		6060	Wydatki na zakupy inwestycyjne jednostek budżetowych	150 000,00	999 069,00	990 830,38	99,18	007	W
	<b>70095</b>		<b>Pozostała działalność</b>	<b>129 000,00</b>	<b>129 451,83</b>	<b>78 163,54</b>	60,38		
		4260	Zakup energii	85 000,00	85 000,00	51 890,96	61,05	001	W
		4270	Zakup usług remontowych	17 000,00	17 451,83	8 499,79	48,70	001	W
		4300	Zakup usług pozostałych	27 000,00	27 000,00	17 772,79	65,83	001	W
<b>710</b>			<b>DZIAŁALNOŚĆ USŁUGOWA</b>	<b>525 800,00</b>	<b>515 560,00</b>	<b>389 487,58</b>	75,55		
	<b>71004</b>		<b>Plany zagospodarowania przestrzennego</b>	<b>310 000,00</b>	<b>290 000,00</b>	<b>232 967,89</b>	80,33		
		4170	Wynagrodzenia bezosobowe	10 000,00	10 000,00	3 200,00	32,00	007	W
		4300	Zakup usług pozostałych	300 000,00	280 000,00	229 767,89	82,06	007	W
	<b>71013</b>		<b>Prace geodezyjne i kartograficzne (nieinwestycyjne)</b>	<b>94 000,00</b>	<b>94 000,00</b>	<b>64 986,64</b>	69,13		
		4210	Zakup materiałów i wyposażenia	200,00	0,00	0,00	#####	001	W
		4210	Zakup materiałów i wyposażenia	0,00	200,00	150,00	75,00	007	W
		4300	Zakup usług pozostałych	3 800,00	578,00	410,00	70,93	001	W
		4300	Zakup usług pozostałych	80 000,00	83 222,00	58 670,64	70,50	007	W
		4610	Koszty postępowania sądowego i prokuratorskiego	10 000,00	10 000,00	5 756,00	57,56	007	W
	<b>71035</b>		<b>Cmentarze</b>	<b>62 600,00</b>	<b>62 600,00</b>	<b>47 644,23</b>	76,11		
		4110	Składki na ubezpieczenia społeczne	0,00	860,00	859,46	99,94	001	W
		4120	Składki na Fundusz Pracy	0,00	123,00	122,50	99,59	001	W
		4170	Wynagrodzenia bezosobowe	0,00	3 017,00	2 999,96	99,44	001	W
		4170	Wynagrodzenia bezosobowe	0,00	2 000,00	2 000,00	100,00	001	P
		4260	Zakup energii	600,00	600,00	464,10	77,35	001	W
		4270	Zakup usług remontowych	41 000,00	11 000,00	10 324,01	93,85	001	W
		4300	Zakup usług pozostałych	19 000,00	11 450,00	8 625,01	75,33	001	W
		4300	Zakup usług pozostałych	2 000,00	0,00	0,00	#####	001	P
		6050	Wydatki inwestycyjne jednostek budżetowych	0,00	33 550,00	22 249,19	66,32	001	W
	<b>71095</b>		<b>Pozostała działalność</b>	<b>59 200,00</b>	<b>68 960,00</b>	<b>43 888,82</b>	63,64		
		4260	Zakup energii	29 700,00	29 700,00	14 897,07	50,16	001	W
		4270	Zakup usług remontowych	5 700,00	15 460,00	12 320,96	79,70	001	W
		4300	Zakup usług pozostałych	23 800,00	14 808,69	7 680,00	51,86	001	W
		4370	Opłaty z tytułu zakupu usług telekomunikacyjnych świadczonych w stacjonarnej publicznej sieci telefonicznej	0,00	2,77	2,25	81,23	001	W
		6050	Wydatki inwestycyjne jednostek budżetowych	0,00	8 988,54	8 988,54	100,00	001	W

1	2	3	4	5	6	7	8	9	10
<b>750</b>			<b>ADMINISTRACJA PUBLICZNA</b>	<b>15 675 399,00</b>	<b>10 433 412,26</b>	<b>9 575 799,25</b>	91,78		
	<b>75011</b>		<b>Urzędy wojewódzkie - budżet gminy</b>	<b>202 581,00</b>	<b>256 081,00</b>	<b>255 447,29</b>	99,75		
		4010	Wynagrodzenia osobowe pracowników	146 732,00	189 232,00	189 194,66	99,98	008	W
		4040	Dodatkowe wynagrodzenie roczne	20 114,00	20 114,00	19 773,07	98,31	008	W
		4110	Składki na ubezpieczenia społeczne	27 060,00	37 560,00	37 497,04	99,83	008	W
		4120	Składki na Fundusz Pracy	3 857,00	4 357,00	4 169,23	95,69	008	W
		4440	Odpisy na zakładowy fundusz świadczeń socjalnych	4 818,00	4 818,00	4 813,29	99,90	008	W
	<b>75011</b>		<b>Urzędy wojewódzkie - budżet wojewody</b>	<b>90 958,00</b>	<b>86 693,00</b>	<b>85 912,91</b>	99,10		
		4010	Wynagrodzenia osobowe pracowników	76 912,00	71 656,00	71 656,00	100,00	008	Z
		4110	Składki na ubezpieczenia społeczne	11 683,00	10 742,00	10 742,00	100,00	008	Z
		4120	Składki na Fundusz Pracy	1 884,00	1 532,00	1 532,00	100,00	008	Z
		4210	Zakup materiałów i wyposażenia	0,00	2 400,00	1 619,91	67,50	008	Z
		4210	Zakup materiałów i wyposażenia	479,00	363,00	363,00	100,00	010	Z
	<b>75022</b>		<b>Rady gmin (miast i miast na prawach powiatu)</b>	<b>348 000,00</b>	<b>348 000,00</b>	<b>316 166,44</b>	90,85		
		3030	Różne wydatki na rzecz osób fizycznych	290 500,00	290 500,00	275 635,80	94,88	008	W
		3040	Nagrody o charakterze szczególnym niezaliczone do wynagrodzeń	800,00	800,00	0,00	0,00	002	W
		4170	Wynagrodzenia bezosobowe	500,00	500,00	0,00	0,00	002	W
		4210	Zakup materiałów i wyposażenia	10 000,00	10 000,00	9 393,01	93,93	002	W
		4300	Zakup usług pozostałych	10 000,00	10 000,00	7 760,25	77,60	002	W
		4360	Opłaty z tytułu zakupu usług telekomunikacyjnych świadczonych w ruchomej publicznej sieci telefonicznej	30 000,00	30 000,00	21 901,38	73,00	002	W
		4430	Różne opłaty i składki	2 000,00	2 000,00	1 476,00	73,80	002	W
		4700	Szkolenia pracowników niebędących członkami korpusu służby cywilnej	4 200,00	4 200,00	0,00	0,00	002	W
	<b>75023</b>		<b>Urzędy gmin (miast i miast na prawach powiatu)</b>	<b>14 663 060,00</b>	<b>9 322 805,26</b>	<b>8 510 433,43</b>	91,29		
		3020	Wydatki osobowe niezaliczone do wynagrodzeń	38 500,00	46 500,00	42 748,81	91,93	002	W
		3040	Nagrody o charakterze szczególnym niezaliczone do wynagrodzeń	1 000,00	1 000,00	0,00	0,00	002	W
		4010	Wynagrodzenia osobowe pracowników	4 538 077,00	4 510 077,00	4 399 517,73	97,55	008	W
		4040	Dodatkowe wynagrodzenie roczne	347 919,00	324 419,00	324 002,55	99,87	008	W
		4110	Składki na ubezpieczenia społeczne	820 493,00	835 493,00	831 052,95	99,47	008	W
		4120	Składki na Fundusz Pracy	116 941,00	92 065,00	84 790,40	92,10	008	W
		4140	Wpłaty na Państwowy Fundusz Rehabilitacji Osób Niepełnosprawnych	40 000,00	4 717,00	4 580,00	97,10	008	W

1	2	3	4	5	6	7	8	9	10
		4170	Wynagrodzenia bezosobowe	60 000,00	60 000,00	47 993,32	79,99	002	W
		4210	Zakup materiałów i wyposażenia	205 000,00	205 559,80	194 252,04	94,50	002	W
		4210	Zakup materiałów i wyposażenia	165 300,00	191 926,82	191 781,75	99,92	004	W
		4260	Zakup energii	225 280,00	225 280,00	165 849,30	73,62	002	W
		4280	Zakup usług zdrowotnych	8 000,00	8 000,00	6 693,00	83,66	002	W
		4300	Zakup usług pozostałych	350 000,00	369 440,20	308 062,39	83,39	002	W
		4300	Zakup usług pozostałych	206 500,00	196 500,00	169 399,73	86,21	004	W
		4300	Zakup usług pozostałych	300 000,00	296 457,00	93 752,00	31,62	009	W
		4307	Zakup usług pozostałych - POIG	776 645,00	84 575,00	12 275,00	14,51	004	W
		4309	Zakup usług pozostałych - budżet państwa	137 055,00	14 925,00	2 175,00	14,57	004	W
		4350	Zakup usług dostępu do sieci Internet	30 000,00	20 000,00	17 204,87	86,02	004	W
		4360	Opłaty z tytułu zakupu usług telekomunikacyjnych świadczonych w ruchomej publicznej sieci telefonicznej	40 000,00	46 000,00	45 880,08	99,74	002	W
		4370	Opłaty z tytułu zakupu usług telekomunikacyjnych świadczonych w stacjonarnej publicznej sieci telefonicznej	20 000,00	26 000,00	21 744,58	83,63	002	W
		4380	Zakup usług obejmujących tłumaczenia	100,00	100,00	0,00	0,00	002	W
		4390	Zakup usług obejmujących wykonanie ekspertyz, analiz i opinii	56 000,00	56 000,00	48 585,00	86,76	002	W
		4410	Podróże służbowe krajowe	60 000,00	98 000,00	85 367,56	87,11	008	W
		4420	Podróże służbowe zagraniczne	10 000,00	7 000,00	5 136,12	73,37	008	W
		4430	Różne opłaty i składki	300 000,00	189 687,00	126 689,82	66,79	002	W
		4430	Różne opłaty i składki	10 000,00	10 000,00	1 642,56	16,43	004	W
		4440	Odpisy na zakładowy fundusz świadczeń socjalnych	93 710,00	101 586,00	101 585,94	100,00	008	W
		4480	Podatek od nieruchomości	18 352,00	20 093,00	18 238,00	90,77	008	W
		4500	Pozostałe podatki na rzecz budżetów jednostek samorządu terytorialnego	0,00	602,00	602,00	100,00	008	W
		4520	Opłaty na rzecz budżetów jednostek samorządu terytorialnego	1 500,00	3 500,00	3 398,00	97,09	002	W
		4530	Podatek od towarów i usług (VAT)	40 000,00	40 000,00	0,00	0,00	008	W
		4580	Pozostałe odsetki	0,00	253,00	253,00	100,00	008	W
		4610	Koszty postępowania sądowego i prokuratorskiego	29 367,00	64 367,00	43 913,23	68,22	002	W
		4700	Szkolenia pracowników niebędących członkami korpusu służby cywilnej	50 000,00	75 000,00	61 460,17	81,95	002	W



1	2	3	4	5	6	7	8	9	10
		4700	Szkolenia pracowników niebędących członkami korpusu służby cywilnej	20 000,00	20 000,00	18 915,20	94,58	004	W
		6050	Wydatki inwestycyjne jednostek budżetowych	130 000,00	140 000,00	134 893,21	96,35	004	W
		6057	Wydatki inwestycyjne jednostek budżetowych - POIG	4 413 472,85	524 712,87	500 924,55	95,47	004	W
		6059	Wydatki inwestycyjne jednostek budżetowych - budżet państwa	778 848,15	92 596,39	88 398,45	95,47	004	W
		6060	Wydatki na zakupy inwestycyjne jednostek budżetowych	0,00	6 000,00	5 999,00	99,98	002	W
		6060	Wydatki na zakupy inwestycyjne jednostek budżetowych	42 000,00	131 373,18	130 789,59	99,56	004	W
		6649	Dotacja celowa przekazana jednostce samorządu terytorialnego przez inną jednostkę samorządu terytorialnego będącą instytucją wdrażającą na inwestycje i zakupy inwestycyjne realizowane na podstawie porozumień (umów)	183 000,00	183 000,00	169 886,53	92,83	004	W
	<b>75075</b>		<b>Promocja jednostek samorządu terytorialnego</b>	<b>260 500,00</b>	<b>260 500,00</b>	<b>254 049,03</b>	97,52		
		3040	Nagrody o charakterze szczególnym niezaliczone do wynagrodzeń	2 000,00	900,00	400,00	44,44	011	W
		4170	Wynagrodzenia bezosobowe	5 000,00	16 500,00	16 350,00	99,09	011	W
		4210	Zakup materiałów i wyposażenia	7 000,00	4 600,00	4 549,93	98,91	011	W
		4300	Zakup usług pozostałych	240 000,00	231 500,00	231 084,90	99,82	011	W
		4380	Zakup usług obejmujących tłumaczenia	4 000,00	2 400,00	1 100,24	45,84	011	W
		4430	Różne opłaty i składki	2 500,00	600,00	563,96	93,99	011	W
		6060	Wydatki na zakupy inwestycyjne jednostek budżetowych	0,00	4 000,00	0,00	0,00	011	W
	<b>75095</b>		<b>Pozostała działalność</b>	<b>110 300,00</b>	<b>159 333,00</b>	<b>153 790,15</b>	96,52		
		2360	Dotacje celowe z budżetu jednostki samorządu terytorialnego, udzielone w trybie art. 221 ustawy, na finansowanie lub dofinansowanie zadań zleconych do realizacji organizacjom prowadzącym działalność pożytku publicznego	40 000,00	40 290,00	38 816,47	96,34	012	W
		4110	Składki na ubezpieczenia społeczne	5 500,00	5 500,00	5 485,74	99,74	008	W
		4120	Składki na Fundusz Pracy	800,00	700,00	384,91	54,99	008	W
		4170	Wynagrodzenia bezosobowe	32 000,00	32 000,00	31 912,50	99,73	008	W
		4300	Zakup usług pozostałych	15 000,00	14 950,00	11 325,75	75,76	008	W
		4430	Różne opłaty i składki	17 000,00	17 150,00	17 122,20	99,84	008	W
		4430	Różne opłaty i składki	0,00	3 543,00	3 542,58	99,99	009	W

1	2	3	4	5	6	7	8	9	10
		6010	Wydatki na zakup i objęcie akcji, wniesienie wkładów do spółek prawa handlowego oraz na uzupełnienie funduszy statutowych banków państwowych i innych instytucji finansowych	0,00	45 200,00	45 200,00	100,00	008	W
<b>751</b>			<b>URZĘDY NACZELNYCH ORGANÓW WŁADZY PAŃSTWOWEJ, KONTROLI I OCHRONY PRAWA ORAZ SĄDOWNICTWA</b>	<b>3 500,00</b>	<b>159 894,00</b>	<b>156 324,48</b>	97,77		
	<b>75101</b>		<b>Urzędy naczelných organów władzy państwowej, kontroli i ochrony prawa</b>	<b>3 500,00</b>	<b>3 500,00</b>	<b>3 500,00</b>	100,00		
		4010	Wynagrodzenia osobowe pracowników	2 925,00	2 925,00	2 925,00	100,00	008	Z
		4110	Składki na ubezpieczenia społeczne	503,00	503,00	503,00	100,00	008	Z
		4120	Składki na Fundusz Pracy	72,00	72,00	72,00	100,00	008	Z
	<b>75109</b>		<b>Wybory do rad gmin, rad powiatów i sejmików województw, wybory wójtów, burmistrzów i prezydentów miast oraz referenda gminne, powiatowe i wojewódzkie</b>	<b>0,00</b>	<b>112 098,00</b>	<b>108 720,09</b>	96,99		
		3030	Różne wydatki na rzecz osób fizycznych	0,00	70 875,00	68 175,00	96,19	008	Z
		4110	Składki na ubezpieczenia społeczne	0,00	3 387,78	3 047,99	89,97	008	Z
		4120	Składki na Fundusz Pracy	0,00	468,74	427,62	91,23	008	Z
		4170	Wynagrodzenia bezosobowe	0,00	24 676,00	24 676,00	100,00	008	Z
		4210	Zakup materiałów i wyposażenia	0,00	1 460,78	1 460,78	100,00	002	Z
		4300	Zakup usług pozostałych	0,00	11 229,70	10 932,70	97,36	002	Z
	<b>75113</b>		<b>Wybory do Parlamentu Europejskiego</b>	<b>0,00</b>	<b>44 296,00</b>	<b>44 104,39</b>	99,57		
		3030	Różne wydatki na rzecz osób fizycznych	0,00	17 700,00	17 700,00	100,00	008	Z
		4110	Składki na ubezpieczenia społeczne	0,00	1 689,37	1 688,59	99,95	008	Z
		4120	Składki na Fundusz Pracy	0,00	241,49	240,66	99,66	008	Z
		4170	Wynagrodzenia bezosobowe	0,00	12 783,00	12 593,00	98,51	008	Z
		4210	Zakup materiałów i wyposażenia	0,00	2 050,31	2 050,31	100,00	008	Z
		4300	Zakup usług pozostałych	0,00	9 831,83	9 831,83	100,00	008	Z
<b>752</b>			<b>OBRONA NARODOWA</b>	<b>300,00</b>	<b>300,00</b>	<b>300,00</b>	100,00		
	<b>75212</b>		<b>Pozostałe wydatki obronne</b>	<b>300,00</b>	<b>300,00</b>	<b>300,00</b>	100,00		
		4300	Zakup usług pozostałych	300,00	300,00	300,00	100,00	010	Z
<b>754</b>			<b>BEZPIECZENSTWO PUBLICZNE I OCHRONA PRZECIWPOŻAROWA</b>	<b>2 565 902,00</b>	<b>2 686 902,00</b>	<b>2 372 642,47</b>	88,30		
	<b>75404</b>		<b>Komendy wojewódzkie Policji</b>	<b>5 000,00</b>	<b>5 000,00</b>	<b>5 000,00</b>	100,00		

1	2	3	4	5	6	7	8	9	10
		3000	Wpłaty jednostek na fundusz celowy	5 000,00	5 000,00	5 000,00	100,00	012	W
	<b>75412</b>		<b>Ochotnicze straże pożarne</b>	<b>863 650,00</b>	<b>988 150,00</b>	<b>905 402,94</b>	91,63		
		2820	Dotacja celowa z budżetu na finansowanie lub dofinansowanie zadań zleconych do realizacji stowarzyszeniom	90 000,00	90 000,00	90 000,00	100,00	012	W
		3020	Wydatki osobowe niezaliczone do wynagrodzeń	70 000,00	70 000,00	67 267,04	96,10	010	W
		4110	Składki na ubezpieczenia społeczne	1 500,00	1 200,00	1 134,58	94,55	010	W
		4120	Składki na Fundusz Pracy	300,00	300,00	161,75	53,92	010	W
		4170	Wynagrodzenia bezosobowe	46 200,00	46 200,00	44 000,00	95,24	010	W
		4210	Zakup materiałów i wyposażenia	133 000,00	130 500,00	117 373,65	89,94	010	W
		4260	Zakup energii	82 000,00	54 000,00	50 377,95	93,29	010	W
		4270	Zakup usług remontowych	15 000,00	17 000,00	13 423,79	78,96	010	W
		4280	Zakup usług zdrowotnych	6 900,00	5 900,00	5 650,00	95,76	010	W
		4300	Zakup usług pozostałych	30 000,00	30 000,00	26 294,44	87,65	010	W
		4360	Opłaty z tytułu zakupu usług telekomunikacyjnych świadczonych w ruchomej publicznej sieci telefonicznej	2 500,00	2 800,00	2 597,81	92,78	010	W
		4370	Opłaty z tytułu zakupu usług telekomunikacyjnych świadczonych w stacjonarnej publicznej sieci telefonicznej	4 000,00	3 700,00	2 914,65	78,77	010	W
		4430	Różne opłaty i składki	25 000,00	16 000,00	14 395,00	89,97	010	W
		4520	Opłaty na rzecz budżetów jednostek samorządu terytorialnego	5 000,00	3 500,00	3 460,00	98,86	010	W
		4700	Szkolenia pracowników niebędących członkami korpusu służby cywilnej	2 250,00	12 250,00	11 780,00	96,16	010	W
		6050	Wydatki inwestycyjne jednostek budżetowych	0,00	50 000,00	0,00	0,00	006	W
		6060	Wydatki na zakupy inwestycyjne jednostek budżetowych	0,00	34 800,00	34 756,28	99,87	010	W
		6230	Dotacja celowa na pomoc finansową udzielaną między jednostkami samorządu terytorialnego na dofinansowanie własnych zadań inwestycyjnych i zakupów inwestycyjnych	350 000,00	420 000,00	419 816,00	99,96	012	W
	<b>75414</b>		<b>Obrona cywilna</b>	<b>328 619,00</b>	<b>328 119,00</b>	<b>294 472,56</b>	89,75		
		4010	Wynagrodzenia osobowe pracowników	216 475,00	216 475,00	188 635,54	87,14	008	W
		4040	Dodatkowe wynagrodzenie roczne	15 243,00	15 243,00	13 430,34	88,11	008	W
		4110	Składki na ubezpieczenia społeczne	35 124,00	38 124,00	37 425,73	98,17	008	W
		4120	Składki na Fundusz Pracy	5 007,00	5 007,00	4 581,94	91,51	008	W
		4210	Zakup materiałów i wyposażenia	23 500,00	16 929,02	15 752,93	93,05	010	W

1	2	3	4	5	6	7	8	9	10
		4270	Zakup usług remontowych	5 000,00	1 200,00	1 200,00	100,00	010	W
		4300	Zakup usług pozostałych	19 700,00	26 570,98	26 570,98	100,00	010	W
		4300	Zakup usług pozostałych	0,00	1 000,00	0,00	0,00	010	Z
		4430	Różne opłaty i składki	1 000,00	500,00	115,00	23,00	010	W
		4440	Odpisy na zakładowy fundusz świadczeń socjalnych	6 570,00	6 570,00	6 290,10	95,74	008	W
		4700	Szkolenia pracowników niebędących członkami korpusu służby cywilnej	1 000,00	500,00	470,00	94,00	010	W
	<b>75416</b>		<b>Straż gminna (miejska)</b>	<b>1 368 633,00</b>	<b>1 365 633,00</b>	<b>1 167 766,97</b>	<b>85,51</b>		
		3020	Wydatki osobowe niezaliczone do wynagrodzeń	64 450,00	62 650,00	30 598,89	48,84	005	W
		4010	Wynagrodzenia osobowe pracowników	940 176,00	940 176,00	796 035,82	84,67	008	W
		4040	Dodatkowe wynagrodzenie roczne	63 371,00	63 371,00	58 875,90	92,91	008	W
		4110	Składki na ubezpieczenia społeczne	162 688,00	159 688,00	156 162,76	97,79	008	W
		4120	Składki na Fundusz Pracy	23 187,00	23 187,00	17 628,82	76,03	008	W
		4170	Wynagrodzenia bezosobowe	1 500,00	2 500,00	2 202,28	88,09	005	W
		4210	Zakup materiałów i wyposażenia	43 700,00	43 070,00	43 067,06	99,99	005	W
		4260	Zakup energii	17 046,00	18 846,00	18 487,58	98,10	005	W
		4270	Zakup usług remontowych	6 150,00	11 550,00	10 805,92	93,56	005	W
		4280	Zakup usług zdrowotnych	2 300,00	2 300,00	916,02	39,83	005	W
		4300	Zakup usług pozostałych	3 590,00	2 590,00	2 492,32	96,23	005	W
		4370	Opłaty z tytułu zakupu usług telekomunikacyjnych świadczonych w stacjonarnej publicznej sieci telefonicznej	7 300,00	4 300,00	3 384,72	78,71	005	W
		4410	Podróże służbowe krajowe	5 100,00	5 100,00	2 641,45	51,79	005	W
		4430	Różne opłaty i składki	2 000,00	1 000,00	648,00	64,80	005	W
		4440	Odpisy na zakładowy fundusz świadczeń socjalnych	20 805,00	20 805,00	20 467,43	98,38	008	W
		4520	Opłaty na rzecz budżetów jednostek samorządu terytorialnego	270,00	270,00	264,00	97,78	005	W
		4700	Szkolenia pracowników niebędących członkami korpusu służby cywilnej	5 000,00	4 230,00	3 088,00	73,00	005	W
	<b>757</b>		<b>OBSŁUGA DŁUGU PUBLICZNEGO</b>	<b>827 143,00</b>	<b>827 143,00</b>	<b>644 305,67</b>	<b>77,90</b>		
	<b>75702</b>		<b>Obsługa papierów wartościowych, kredytów i pożyczek jednostek samorządu terytorialnego</b>	<b>700 000,00</b>	<b>700 000,00</b>	<b>644 305,67</b>	<b>92,04</b>		
		8110	Odsetki od samorządowych papierów wartościowych lub zaciągniętych przez jednostkę samorządu terytorialnego kredytów i pożyczek	700 000,00	700 000,00	644 305,67	92,04	008	W

1	2	3	4	5	6	7	8	9	10
	<b>75704</b>		<b>Rozliczenia z tytułu poręczeń i gwarancji udzielonych przez Skarb Państwa lub jednostkę samorządu terytorialnego</b>	<b>127 143,00</b>	<b>127 143,00</b>	<b>0,00</b>	0,00		
		8020	Wyплаты z tytułu gwarancji i poręczeń	127 143,00	127 143,00	0,00	0,00	008	W
<b>758</b>			<b>RÓŻNE ROZLICZENIA</b>	<b>567 641,00</b>	<b>398 101,94</b>	<b>177 641,00</b>	44,62		
	<b>75818</b>		<b>Rezerwy ogólne i celowe</b>	<b>390 000,00</b>	<b>220 460,94</b>	<b>0,00</b>	0,00		
		4810	Rezerwy	390 000,00	220 460,94	0,00	0,00	008	W
	<b>75831</b>		<b>Część równoważąca subwencji ogólnej dla gmin</b>	<b>177 641,00</b>	<b>177 641,00</b>	<b>177 641,00</b>	100,00		
		2930	Wpłaty jednostek samorządu terytorialnego do budżetu państwa	177 641,00	177 641,00	177 641,00	100,00	008	W
<b>801</b>			<b>OŚWIATA I WYCHOWANIE</b>	<b>22 567 078,00</b>	<b>22 923 338,66</b>	<b>21 752 009,48</b>	94,89		
	<b>80101</b>		<b>Szkoły podstawowe - SP1</b>	<b>4 049 894,00</b>	<b>4 225 273,07</b>	<b>4 182 036,61</b>	98,98		
		3020	Wydatki osobowe niezaliczone do wynagrodzeń	4 021,00	4 021,00	3 495,99	86,94	201	W
		4010	Wynagrodzenia osobowe pracowników	2 644 430,00	2 813 430,00	2 802 534,86	99,61	201	W
		4040	Dodatkowe wynagrodzenie roczne	234 200,00	221 325,00	221 324,57	100,00	201	W
		4110	Składki na ubezpieczenia społeczne	459 786,00	504 386,00	496 618,27	98,46	201	W
		4120	Składki na Fundusz Pracy	65 876,00	60 176,00	56 139,21	93,29	201	W
		4170	Wynagrodzenia bezosobowe	3 500,00	3 500,00	3 500,00	100,00	201	W
		4210	Zakup materiałów i wyposażenia	44 535,00	84 735,00	84 152,23	99,31	201	W
		4240	Zakup pomocy naukowych, dydaktycznych i książek	3 000,00	13 770,00	13 740,83	99,79	201	W
		4240	Zakup pomocy naukowych, dydaktycznych i książek	0,00	9 207,00	8 835,75	95,97	201	Z
		4260	Zakup energii	363 430,00	253 430,00	237 862,46	93,86	201	W
		4270	Zakup usług remontowych	25 500,00	40 500,00	39 800,07	98,27	201	W
		4280	Zakup usług zdrowotnych	3 760,00	3 760,00	2 942,00	78,24	201	W
		4300	Zakup usług pozostałych	36 600,00	36 600,00	35 966,84	98,27	201	W
		4300	Zakup usług pozostałych	0,00	92,07	0,00	0,00	201	Z
		4360	Opłaty z tytułu zakupu usług telekomunikacyjnych świadczonych w ruchomej publicznej sieci telefonicznej	400,00	400,00	400,00	100,00	201	W
		4370	Opłaty z tytułu zakupu usług telekomunikacyjnych świadczonych w stacjonarnej publicznej sieci telefonicznej	1 700,00	1 700,00	1 189,75	69,99	201	W
		4410	Podróże służbowe krajowe	2 000,00	2 000,00	1 863,47	93,17	201	W
		4420	Podróże służbowe zagraniczne	1 000,00	30,00	21,24	70,80	201	W
		4430	Różne opłaty i składki	2 000,00	2 000,00	1 964,00	98,20	201	W

1	2	3	4	5	6	7	8	9	10
		4440	Odpisy na zakładowy fundusz świadczeń socjalnych	145 156,00	148 412,00	148 411,07	100,00	201	W
		4520	Opłaty na rzecz budżetów jednostek samorządu terytorialnego	8 000,00	8 000,00	7 656,00	95,70	201	W
		4700	Szkolenia pracowników niebędących członkami korpusu służby cywilnej	1 000,00	1 000,00	819,00	81,90	201	W
		6060	Wydatki na zakupy inwestycyjne jednostek budżetowych	0,00	12 799,00	12 799,00	100,00	201	W
	<b>80101</b>		<b>Szkoły podstawowe - SP3</b>	<b>4 893 931,00</b>	<b>4 825 591,95</b>	<b>4 764 999,48</b>	98,74		
		3020	Wydatki osobowe niezaliczone do wynagrodzeń	6 674,00	6 674,00	5 890,99	88,27	202	W
		4010	Wynagrodzenia osobowe pracowników	3 126 368,00	3 074 868,00	3 054 551,25	99,34	202	W
		4040	Dodatkowe wynagrodzenie roczne	273 500,00	245 918,00	245 917,68	100,00	202	W
		4110	Składki na ubezpieczenia społeczne	542 971,00	550 171,00	545 434,54	99,14	202	W
		4120	Składki na Fundusz Pracy	77 795,00	62 595,00	55 006,44	87,88	202	W
		4210	Zakup materiałów i wyposażenia	54 100,00	86 516,00	85 432,45	98,75	202	W
		4240	Zakup pomocy naukowych, dydaktycznych i książek	3 000,00	40 685,00	40 635,66	99,88	202	W
		4240	Zakup pomocy naukowych, dydaktycznych i książek	0,00	10 395,00	10 320,75	99,29	202	Z
		4260	Zakup energii	472 064,00	422 064,00	407 121,40	96,46	202	W
		4270	Zakup usług remontowych	60 000,00	60 000,00	57 152,59	95,25	202	W
		4280	Zakup usług zdrowotnych	2 000,00	1 000,00	960,00	96,00	202	W
		4300	Zakup usług pozostałych	59 560,00	56 560,00	53 064,50	93,82	202	W
		4300	Zakup usług pozostałych	0,00	103,95	0,00	0,00	202	Z
		4350	Zakup usług dostępu do sieci Internet	4 100,00	4 100,00	3 970,44	96,84	202	W
		4360	Opłaty z tytułu zakupu usług telekomunikacyjnych świadczonych w ruchomej publicznej sieci telefonicznej	600,00	100,00	100,00	100,00	202	W
		4370	Opłaty z tytułu zakupu usług telekomunikacyjnych świadczonych w stacjonarnej publicznej sieci telefonicznej	6 000,00	4 500,00	3 252,80	72,28	202	W
		4410	Podróże służbowe krajowe	3 000,00	3 000,00	2 949,18	98,31	202	W
		4420	Podróże służbowe zagraniczne	1 000,00	0,00	0,00	#####	202	W
		4430	Różne opłaty i składki	8 000,00	5 815,00	5 815,00	100,00	202	W
		4440	Odpisy na zakładowy fundusz świadczeń socjalnych	181 199,00	177 943,00	175 089,81	98,40	202	W
		4520	Opłaty na rzecz budżetów jednostek samorządu terytorialnego	6 000,00	7 084,00	7 084,00	100,00	202	W
		4700	Szkolenia pracowników niebędących członkami korpusu służby cywilnej	1 000,00	500,00	250,00	50,00	202	W
		6060	Wydatki na zakupy inwestycyjne jednostek budżetowych	5 000,00	5 000,00	5 000,00	100,00	202	W

1	2	3	4	5	6	7	8	9	10
	<b>80101</b>		<b>Szkoły podstawowe - "Uczenie się przez całe życie" Comenius Partnerski Projekt Szkół</b>	<b>22 628,00</b>	<b>32 387,00</b>	<b>30 837,27</b>	95,21		
		4217	Zakup materiałów i wyposażenia	1 200,00	1 959,00	1 958,03	99,95	201	W
		4307	Zakup usług pozostałych	18 428,00	27 428,00	27 425,62	99,99	201	W
		4427	Podróże służbowe zagraniczne	3 000,00	3 000,00	1 453,62	48,45	201	W
	<b>80101</b>		<b>Szkoły podstawowe - "Kreatywność bieruńskich szkół podstawowych gwarancją jakości uczenia"</b>	<b>0,00</b>	<b>186 437,64</b>	<b>173 185,94</b>	92,89		
		4017	Wynagrodzenia osobowe pracowników	0,00	19 720,00	19 714,00	99,97	207	W
		4117	Składki na ubezpieczenia społeczne	0,00	3 497,64	2 945,06	84,20	207	W
		4127	Składki na Fundusz Pracy	0,00	566,00	278,43	49,19	207	W
		4177	Wynagrodzenia bezosobowe	0,00	85 506,00	76 356,00	89,30	207	W
		4217	Zakup materiałów i wyposażenia	0,00	3 580,00	3 079,99	86,03	207	W
		4247	Zakup pomocy naukowych, dydaktycznych i książek	0,00	55 542,17	53 283,98	95,93	207	W
		4249	Zakup pomocy naukowych, dydaktycznych i książek	0,00	6 355,83	6 355,83	100,00	207	W
		4307	Zakup usług pozostałych	0,00	11 670,00	11 172,65	95,74	207	W
	<b>80103</b>		<b>Oddziały przedszkolne w szkołach podstawowych</b>	<b>78 498,00</b>	<b>48 068,00</b>	<b>47 045,64</b>	97,87		
		4010	Wynagrodzenia osobowe pracowników	45 802,00	22 672,00	22 671,50	100,00	202	W
		4010	Wynagrodzenia osobowe pracowników	13 554,00	10 872,00	10 872,00	100,00	202	P
		4040	Dodatkowe wynagrodzenie roczne	4 500,00	4 195,00	4 194,78	99,99	202	W
		4110	Składki na ubezpieczenia społeczne	10 226,00	6 454,00	6 453,24	99,99	202	W
		4120	Składki na Fundusz Pracy	1 466,00	925,00	924,58	99,95	202	W
		4440	Odpisy na zakładowy fundusz świadczeń socjalnych	2 950,00	2 950,00	1 929,54	65,41	202	W
	<b>80104</b>		<b>Przedszkola</b>	<b>1 320 000,00</b>	<b>1 495 700,00</b>	<b>907 248,54</b>	60,66		
		2310	Dotacje celowe przekazane gminie na zadania bieżące realizowane na podstawie porozumień między jednostkami samorządu terytorialnego	70 000,00	137 009,00	126 537,34	92,36	012	W
		2540	Dotacja podmiotowa z budżetu dla niepublicznej jednostki systemu oświaty	200 000,00	308 691,00	308 654,39	99,99	012	W
		6050	Wydatki inwestycyjne jednostek budżetowych	1 050 000,00	1 050 000,00	472 056,81	44,96	006	W
	<b>80104</b>		<b>Przedszkola - P1</b>	<b>2 654 738,00</b>	<b>2 507 043,00</b>	<b>2 495 488,37</b>	99,54		
		3020	Wydatki osobowe niezaliczone do wynagrodzeń	3 416,00	3 416,00	3 376,06	98,83	205	W
		4010	Wynagrodzenia osobowe pracowników	1 128 180,00	1 175 668,00	1 172 190,68	99,70	205	W
		4010	Wynagrodzenia osobowe pracowników	599 388,00	469 900,00	469 900,00	100,00	205	P
		4040	Dodatkowe wynagrodzenie roczne	127 000,00	114 370,00	114 369,93	100,00	205	W
		4110	Składki na ubezpieczenia społeczne	295 841,00	297 236,00	295 395,20	99,38	205	W

1	2	3	4	5	6	7	8	9	10
		4120	Składki na Fundusz Pracy	42 387,00	36 628,00	34 893,64	95,26	205	W
		4140	Wpłaty na Państwowy Fundusz Rehabilitacji Osób Niepełnosprawnych	2 000,00	0,00	0,00	#####	205	W
		4170	Wynagrodzenia bezosobowe	3 000,00	3 000,00	3 000,00	100,00	205	W
		4210	Zakup materiałów i wyposażenia	22 355,00	40 155,00	40 136,57	99,95	205	W
		4240	Zakup pomocy naukowych, dydaktycznych i książek	1 500,00	1 500,00	1 495,60	99,71	205	W
		4260	Zakup energii	245 000,00	136 157,00	135 243,13	99,33	205	W
		4270	Zakup usług remontowych	20 000,00	39 100,00	38 714,05	99,01	205	W
		4280	Zakup usług zdrowotnych	2 000,00	1 000,00	640,00	64,00	205	W
		4300	Zakup usług pozostałych	32 800,00	45 300,00	44 399,53	98,01	205	W
		4350	Zakup usług dostępu do sieci Internet	1 200,00	2 100,00	2 076,40	98,88	205	W
		4360	Opłaty z tytułu zakupu usług telekomunikacyjnych świadczonych w ruchomej publicznej sieci telefonicznej	800,00	100,00	100,00	100,00	205	W
		4370	Opłaty z tytułu zakupu usług telekomunikacyjnych świadczonych w stacjonarnej publicznej sieci telefonicznej	2 000,00	1 500,00	1 229,49	81,97	205	W
		4410	Podróże służbowe krajowe	1 500,00	1 500,00	1 109,76	73,98	205	W
		4430	Różne opłaty i składki	2 000,00	2 600,00	2 559,00	98,42	205	W
		4440	Odpisy na zakładowy fundusz świadczeń socjalnych	112 871,00	107 513,00	106 515,33	99,07	205	W
		4520	Opłaty na rzecz budżetów jednostek samorządu terytorialnego	8 500,00	10 100,00	10 072,00	99,72	205	W
		4700	Szkolenia pracowników niebędących członkami korpusu służby cywilnej	1 000,00	400,00	300,00	75,00	205	W
		6050	Wydatki inwestycyjne jednostek budżetowych	0,00	17 800,00	17 772,00	99,84	205	W
	<b>80104</b>		<b>Przedszkola - P2</b>	<b>2 432 373,00</b>	<b>2 563 648,00</b>	<b>2 528 003,87</b>	98,61		
		3020	Wydatki osobowe niezaliczone do wynagrodzeń	3 121,00	3 121,00	3 050,44	97,74	206	W
		4010	Wynagrodzenia osobowe pracowników	1 149 178,00	1 261 882,00	1 243 756,47	98,56	206	W
		4010	Wynagrodzenia osobowe pracowników	483 426,00	376 887,00	376 887,00	100,00	206	P
		4040	Dodatkowe wynagrodzenie roczne	129 500,00	123 902,00	123 901,48	100,00	206	W
		4110	Składki na ubezpieczenia społeczne	282 486,00	294 556,00	288 955,83	98,10	206	W
		4120	Składki na Fundusz Pracy	40 261,00	36 541,00	33 677,79	92,16	206	W
		4140	Wpłaty na Państwowy Fundusz Rehabilitacji Osób Niepełnosprawnych	2 000,00	0,00	0,00	#####	206	W
		4170	Wynagrodzenia bezosobowe	1 000,00	0,00	0,00	#####	206	W
		4210	Zakup materiałów i wyposażenia	25 000,00	55 200,00	55 186,23	99,98	206	W



1	2	3	4	5	6	7	8	9	10
		4260	Zakup energii	118 419,00	118 419,00	113 490,71	95,84	206	W
		4270	Zakup usług remontowych	14 500,00	93 500,00	92 674,71	99,12	206	W
		4280	Zakup usług zdrowotnych	1 400,00	1 400,00	840,00	60,00	206	W
		4300	Zakup usług pozostałych	47 480,00	54 480,00	53 135,62	97,53	206	W
		4350	Zakup usług dostępu do sieci Internet	3 900,00	3 600,00	3 578,83	99,41	206	W
		4360	Opłaty z tytułu zakupu usług telekomunikacyjnych świadczonych w ruchomej publicznej sieci telefonicznej	600,00	300,00	300,00	100,00	206	W
		4370	Opłaty z tytułu zakupu usług telekomunikacyjnych świadczonych w stacjonarnej publicznej sieci telefonicznej	3 900,00	3 900,00	3 193,07	81,87	206	W
		4410	Podróże służbowe krajowe	1 470,00	970,00	863,19	88,99	206	W
		4430	Różne opłaty i składki	1 600,00	1 256,00	1 256,00	100,00	206	W
		4440	Odpisy na zakładowy fundusz świadczeń socjalnych	107 932,00	113 290,00	113 289,80	100,00	206	W
		4520	Opłaty na rzecz budżetów jednostek samorządu terytorialnego	7 200,00	8 644,00	8 168,00	94,49	206	W
		4700	Szkolenia pracowników niebędących członkami korpusu służby cywilnej	1 000,00	0,00	0,00	#####	206	W
		6060	Zakupy inwestycyjne jednostek budżetowych	7 000,00	11 800,00	11 798,70	99,99	206	W
	<b>80104</b>		<b>Przedszkola - "Lecimy z pomocą" - bieruńskie przedszkola otwarte na specjalne potrzeby dzieci i ich rodziców</b>	<b>156 454,00</b>	<b>156 454,00</b>	<b>156 261,25</b>	99,88		
		4017	Wynagrodzenia osobowe pracowników - EFS	23 159,00	23 159,00	23 158,00	100,00	207	W
		4117	Składki na ubezpieczenia społeczne - EFS	4 067,00	4 067,00	3 970,81	97,63	207	W
		4127	Składki na Fundusz Pracy - EFS	568,00	568,00	558,33	98,30	207	W
		4177	Wynagrodzenia bezosobowe - EFS	102 900,00	102 900,00	102 900,00	100,00	207	W
		4179	Wynagrodzenia bezosobowe - budżet gminy	19 760,00	19 760,00	19 760,00	100,00	207	W
		4217	Zakup materiałów i wyposażenia - EFS	4 000,00	4 000,00	3 976,86	99,42	207	W
		4307	Zakup usług pozostałych - EFS	2 000,00	2 000,00	1 937,25	96,86	207	W
	<b>80110</b>		<b>Gimnazja - G1</b>	<b>2 303 360,00</b>	<b>2 349 052,00</b>	<b>2 301 303,90</b>	97,97		
		3020	Wydatki osobowe niezaliczone do wynagrodzeń	2 977,00	2 977,00	2 147,00	72,12	203	W
		4010	Wynagrodzenia osobowe pracowników	1 465 983,00	1 505 383,00	1 491 787,38	99,10	203	W
		4040	Dodatkowe wynagrodzenie roczne	138 300,00	119 192,00	119 191,46	100,00	203	W
		4110	Składki na ubezpieczenia społeczne	260 515,00	263 615,00	259 239,06	98,34	203	W
		4120	Składki na Fundusz Pracy	36 725,00	30 325,00	28 561,66	94,19	203	W
		4170	Wynagrodzenia bezosobowe	3 500,00	3 500,00	1 565,00	44,71	203	W

1	2	3	4	5	6	7	8	9	10
		4210	Zakup materiałów i wyposażenia	33 000,00	35 300,00	34 860,90	98,76	203	W
		4260	Zakup energii	163 840,00	156 840,00	136 113,41	86,78	203	W
		4270	Zakup usług remontowych	72 000,00	87 700,00	87 387,15	99,64	203	W
		4280	Zakup usług zdrowotnych	3 500,00	2 500,00	2 140,00	85,60	203	W
		4300	Zakup usług pozostałych	24 000,00	24 600,00	24 147,36	98,16	203	W
		4350	Zakup usług dostępu do sieci Internet	2 000,00	1 702,00	1 701,42	99,97	203	W
		4360	Opłaty z tytułu zakupu usług telekomunikacyjnych świadczonych w ruchomej publicznej sieci telefonicznej	700,00	700,00	450,00	64,29	203	W
		4370	Opłaty z tytułu zakupu usług telekomunikacyjnych świadczonych w stacjonarnej publicznej sieci telefonicznej	3 500,00	2 600,00	2 472,35	95,09	203	W
		4410	Podróże służbowe krajowe	3 000,00	2 500,00	2 380,91	95,24	203	W
		4420	Podróże służbowe zagraniczne	500,00	708,00	707,44	99,92	203	W
		4430	Różne opłaty i składki	3 000,00	2 400,00	2 400,00	100,00	203	W
		4440	Odpisy na zakładowy fundusz świadczeń socjalnych	80 820,00	80 820,00	78 561,40	97,21	203	W
		4520	Opłaty na rzecz budżetów jednostek samorządu terytorialnego	4 500,00	4 840,00	4 840,00	100,00	203	W
		4700	Szkolenia pracowników niebędących członkami korpusu służby cywilnej	1 000,00	850,00	850,00	100,00	203	W
		6060	Zakupy inwestycyjne jednostek budżetowych	0,00	20 000,00	19 800,00	99,00	203	W
	80110		<b>Gimnazja - G2</b>	<b>2 491 688,00</b>	<b>2 436 317,00</b>	<b>2 413 862,80</b>	99,08		
		3020	Wydatki osobowe niezaliczone do wynagrodzeń	3 415,00	3 415,00	3 145,00	92,09	204	W
		4010	Wynagrodzenia osobowe pracowników	1 730 723,00	1 672 423,00	1 666 956,49	99,67	204	W
		4040	Dodatkowe wynagrodzenie roczne	146 400,00	131 129,00	131 128,34	100,00	204	W
		4110	Składki na ubezpieczenia społeczne	301 319,00	304 819,00	302 685,75	99,30	204	W
		4120	Składki na Fundusz Pracy	42 946,00	39 946,00	38 932,60	97,46	204	W
		4170	Wynagrodzenia bezosobowe	3 500,00	3 500,00	3 350,00	95,71	204	W
		4210	Zakup materiałów i wyposażenia	29 548,00	39 748,00	39 740,33	99,98	204	W
		4240	Zakup pomocy naukowych, dydaktycznych i książek	3 000,00	3 150,00	3 094,23	98,23	204	W
		4260	Zakup energii	74 623,00	68 623,00	60 625,53	88,35	204	W
		4270	Zakup usług remontowych	13 000,00	28 000,00	27 616,54	98,63	204	W
		4280	Zakup usług zdrowotnych	2 795,00	2 795,00	2 760,00	98,75	204	W
		4300	Zakup usług pozostałych	26 500,00	26 500,00	26 179,45	98,79	204	W
		4360	Opłaty z tytułu zakupu usług telekomunikacyjnych świadczonych w ruchomej publicznej sieci telefonicznej	700,00	700,00	700,00	100,00	204	W

1	2	3	4	5	6	7	8	9	10
		4370	Opłaty z tytułu zakupu usług telekomunikacyjnych świadczonych w stacjonarnej publicznej sieci telefonicznej	3 000,00	2 800,00	2 233,86	79,78	204	W
		4410	Podróże służbowe krajowe	2 500,00	2 300,00	2 254,61	98,03	204	W
		4420	Podróże służbowe zagraniczne	1 000,00	0,00	0,00	#####	204	W
		4430	Różne opłaty i składki	2 500,00	2 250,00	2 250,00	100,00	204	W
		4440	Odpisy na zakładowy fundusz świadczeń socjalnych	99 849,00	99 849,00	96 211,07	96,36	204	W
		4520	Opłaty na rzecz budżetów jednostek samorządu terytorialnego	3 600,00	3 600,00	3 600,00	100,00	204	W
		4700	Szkolenia pracowników niebędących członkami korpusu służby cywilnej	770,00	770,00	399,00	51,82	204	W
	80110		<b>Gimnazja - "Uczenie się przez całe życie" Comenius Partnerski Projekt Szkół - EFS</b>	<b>2 752,00</b>	<b>2 752,00</b>	<b>2 713,12</b>	98,59		
		4217	Zakup materiałów i wyposażenia	1 974,00	1 974,00	1 960,30	99,31	204	W
		4307	Zakup usług pozostałych	778,00	778,00	752,82	96,76	204	W
	80110		<b>Gimnazja - "What's New on the News" Comenius Partnerski Projekt Szkół - EFS</b>	<b>0,00</b>	<b>12 180,00</b>	<b>4 736,98</b>	38,89		
		4307	Zakup usług pozostałych	0,00	12 180,00	4 736,98	38,89	204	W
	80110		<b>Gimnazja</b>	<b>1 000,00</b>	<b>1 000,00</b>	<b>817,87</b>	81,79		
		2310	Dotacje celowe przekazane gminie na zadania bieżące realizowane na podstawie porozumień (umów) między jednostkami samorządu terytorialnego	1 000,00	1 000,00	817,87	81,79	012	W
	80113		<b>Dowożenie uczniów do szkół</b>	<b>95 000,00</b>	<b>95 000,00</b>	<b>79 432,04</b>	83,61		
		4300	Zakup usług pozostałych	95 000,00	95 000,00	79 432,04	83,61	207	W
	80114		<b>Zespoły obsługi ekonomiczno-administracyjne szkół</b>	<b>817 181,00</b>	<b>788 181,00</b>	<b>740 993,79</b>	94,01		
		3020	Wydatki osobowe niezaliczone do wynagrodzeń	100,00	265,00	265,00	100,00	207	W
		4010	Wynagrodzenia osobowe pracowników	500 174,00	500 174,00	500 069,90	99,98	207	W
		4040	Dodatkowe wynagrodzenie roczne	42 500,00	41 555,00	38 460,79	92,55	207	W
		4110	Składki na ubezpieczenia społeczne	89 960,00	89 960,00	89 597,46	99,60	207	W
		4120	Składki na Fundusz Pracy	12 552,00	12 552,00	7 540,39	60,07	207	W
		4170	Wynagrodzenia bezosobowe	4 000,00	4 000,00	2 735,00	68,38	207	W
		4210	Zakup materiałów i wyposażenia	47 500,00	47 135,00	46 907,88	99,52	207	W
		4270	Zakup usług remontowych	10 000,00	10 000,00	2 670,44	26,70	207	W
		4280	Zakup usług zdrowotnych	500,00	700,00	598,00	85,43	207	W

1	2	3	4	5	6	7	8	9	10
		4300	Zakup usług pozostałych	57 260,00	53 260,00	28 973,64	54,40	207	W
		4350	Zakup usług dostępu do sieci Internet	660,00	660,00	660,00	100,00	207	W
		4360	Opłaty z tytułu zakupu usług telekomunikacyjnych świadczonych w ruchomej publicznej sieci telefonicznej	700,00	700,00	600,00	85,71	207	W
		4370	Opłaty z tytułu zakupu usług telekomunikacyjnych świadczonych w stacjonarnej publicznej sieci telefonicznej	3 490,00	3 490,00	2 628,77	75,32	207	W
		4410	Podróże służbowe krajowe	4 200,00	4 500,00	4 480,56	99,57	207	W
		4420	Podróże służbowe zagraniczne	1 000,00	700,00	21,24	3,03	207	W
		4440	Odpisy na zakładowy fundusz świadczeń socjalnych	10 640,00	11 585,00	11 584,72	100,00	207	W
		4520	Opłaty na rzecz budżetów jednostek samorządu terytorialnego	2 445,00	2 445,00	0,00	0,00	207	W
		4700	Szkolenia pracowników niebędących członkami korpusu służby cywilnej	4 500,00	4 500,00	3 200,00	71,11	207	W
		6060	Zakupy inwestycyjne jednostek budżetowych	25 000,00	0,00	0,00	#####	207	W
	<b>80146</b>		<b>Dokształcanie i doskonalenie nauczycieli</b>	<b>102 088,00</b>	<b>52 024,00</b>	<b>31 671,50</b>	60,88		
		4300	Zakup usług pozostałych	25 000,00	20 000,00	10 596,50	52,98	207	W
		4700	Szkolenia pracowników niebędących członkami korpusu służby cywilnej	77 088,00	32 024,00	21 075,00	65,81	207	W
	<b>80148</b>		<b>Stołówki szkolne i przedszkolne - SP3</b>	<b>321 642,00</b>	<b>322 379,00</b>	<b>301 661,01</b>	93,57		
		4010	Wynagrodzenia osobowe pracowników	129 547,00	133 547,00	128 760,57	96,42	202	W
		4040	Dodatkowe wynagrodzenie roczne	9 901,00	9 238,00	9 237,85	100,00	202	W
		4110	Składki na ubezpieczenia społeczne	22 281,00	21 081,00	20 060,43	95,16	202	W
		4120	Składki na Fundusz Pracy	3 193,00	1 793,00	1 001,95	55,88	202	W
		4220	Zakup środków żywności	150 000,00	150 000,00	136 036,63	90,69	202	W
		4440	Odpisy na zakładowy fundusz świadczeń socjalnych	6 720,00	6 720,00	6 563,58	97,67	202	W
	<b>80148</b>		<b>Stołówki szkolne i przedszkolne - P1</b>	<b>369 622,00</b>	<b>369 622,00</b>	<b>254 130,40</b>	68,75		
		4220	Zakup środków żywności	369 622,00	369 622,00	254 130,40	68,75	205	W
	<b>80148</b>		<b>Stołówki szkolne i przedszkolne - P2</b>	<b>362 637,00</b>	<b>362 637,00</b>	<b>244 167,10</b>	67,33		
		4220	Zakup środków żywności	362 637,00	362 637,00	244 167,10	67,33	206	W
	<b>80195</b>		<b>Pozostała działalność</b>	<b>91 592,00</b>	<b>91 592,00</b>	<b>91 412,00</b>	99,80		
		4170	Wynagrodzenia bezosobowe	600,00	600,00	420,00	70,00	207	W
		4440	Odpisy na zakładowy fundusz świadczeń socjalnych	90 992,00	90 992,00	90 992,00	100,00	207	W
<b>803</b>			<b>SZKOLNICTWO WYŻSZE</b>	<b>40 000,00</b>	<b>46 300,00</b>	<b>46 300,00</b>	100,00		
	<b>80395</b>		<b>Pozostała działalność</b>	<b>40 000,00</b>	<b>46 300,00</b>	<b>46 300,00</b>	100,00		

1	2	3	4	5	6	7	8	9	10
		3210	Stypendia i zasiłki dla studentów	40 000,00	46 300,00	46 300,00	100,00	012	W
<b>851</b>			<b>OCHRONA ZDROWIA</b>	<b>606 576,00</b>	<b>720 103,52</b>	<b>709 681,82</b>	<b>98,55</b>		
	<b>85111</b>		<b>Szpitala Ogólne</b>	<b>0,00</b>	<b>100 000,00</b>	<b>100 000,00</b>	100,00		
		6300	Dotacja celowa na pomoc finansową udzielaną między jednostkami samorządu terytorialnego na dofinansowanie własnych zadań inwestycyjnych i zakupów inwestycyjnych	0,00	100 000,00	100 000,00	100,00	012	W
	<b>85149</b>		<b>Programy profilaktyki zdrowotnej</b>	<b>180 000,00</b>	<b>180 000,00</b>	<b>174 763,62</b>	97,09		
		2360	Dotacje celowe z budżetu jednostki samorządu terytorialnego, udzielone w trybie art. 221 ustawy, na finansowanie lub dofinansowanie zadań zleconych do realizacji organizacjom prowadzącym działalność pożytku publicznego	10 000,00	10 000,00	10 000,00	100,00	012	W
		2710	Dotacja celowa na pomoc finansową udzielaną między jednostkami samorządu terytorialnego na dofinansowanie własnych zadań bieżących	40 000,00	40 000,00	39 897,62	99,74	012	W
		4280	Zakup usług zdrowotnych	130 000,00	130 000,00	124 866,00	96,05	012	W
	<b>85153</b>		<b>Zwalczanie narkomanii</b>	<b>10 400,00</b>	<b>9 230,00</b>	<b>7 965,14</b>	86,30		
		4110	Składki na ubezpieczenia społeczne	830,00	830,00	665,14	80,14	100	W
		4170	Wynagrodzenia bezosobowe	4 800,00	4 800,00	3 700,00	77,08	100	W
		4210	Zakup materiałów i wyposażenia	1 170,00	0,00	0,00	#####	100	W
		4300	Zakup usług pozostałych	3 600,00	3 600,00	3 600,00	100,00	100	W
	<b>85154</b>		<b>Przeciwdziałanie alkoholizmowi</b>	<b>379 600,00</b>	<b>395 100,52</b>	<b>391 230,06</b>	99,02		
		2360	Dotacje celowe z budżetu jednostki samorządu terytorialnego, udzielone w trybie art. 221 ustawy, na finansowanie lub dofinansowanie zadań zleconych do realizacji organizacjom prowadzącym działalność pożytku publicznego	10 000,00	10 000,00	10 000,00	100,00	012	W
		4010	Wynagrodzenia osobowe pracowników	149 800,00	149 800,00	149 800,00	100,00	100	W
		4040	Dodatkowe wynagrodzenie roczne	9 400,00	9 400,00	9 384,87	99,84	100	W
		4110	Składki na ubezpieczenia społeczne	29 340,00	29 340,00	29 340,00	100,00	100	W
		4120	Składki na Fundusz Pracy	3 900,00	3 900,00	3 663,36	93,93	100	W
		4140	Wpłaty na Państwowy Fundusz Rehabilitacji Osób Niepełnosprawnych	7 700,00	7 700,00	6 737,77	87,50	100	W
		4170	Wynagrodzenia bezosobowe	62 540,00	67 790,00	67 108,00	98,99	100	W

1	2	3	4	5	6	7	8	9	10
		4210	Zakup materiałów i wyposażenia	35 060,00	46 685,00	46 551,33	99,71	100	W
		4260	Zakup energii	5 000,00	5 000,00	4 496,83	89,94	100	W
		4280	Zakup usług zdrowotnych	400,00	185,00	185,00	100,00	100	W
		4300	Zakup usług pozostałych	53 610,00	53 794,52	52 830,10	98,21	100	W
		4370	Oplaty z tytułu zakupu usług telekomunikacyjnych świadczonych w stacjonarnej publicznej sieci telefonicznej	2 500,00	2 000,00	1 895,26	94,76	100	W
		4410	Podróże służbowe krajowe	250,00	850,00	850,00	100,00	100	W
		4440	Odpisy na zakładowy fundusz świadczeń socjalnych	7 700,00	7 700,00	7 471,54	97,03	100	W
		4520	Oplaty na rzecz budżetów jednostek samorządu terytorialnego	0,00	396,00	396,00	100,00	100	W
		4610	Koszty postępowania sądowego i prokuratorskiego	900,00	560,00	520,00	92,86	100	W
		4700	Szkolenia pracowników niebędących członkami korpusu służby cywilnej	1 500,00	0,00	0,00	#####	100	W
	<b>85158</b>		<b>Izby wytrzeźwień</b>	<b>35 000,00</b>	<b>35 000,00</b>	<b>35 000,00</b>	100,00		
		2310	Dotacje celowe przekazane gminie na zadania bieżące realizowane na podstawie porozumień (umów) między jednostkami samorządu terytorialnego	35 000,00	35 000,00	35 000,00	100,00	012	W
	<b>85195</b>		<b>Pozostała działalność</b>	<b>1 576,00</b>	<b>773,00</b>	<b>723,00</b>	93,53		
		4210	Zakup materiałów i wyposażenia	1 056,00	440,00	440,00	100,00	100	Z
		4300	Zakup usług pozostałych	320,00	200,00	150,00	75,00	100	Z
		4300	Zakup usług pozostałych	200,00	133,00	133,00	100,00	012	W
<b>852</b>			<b>POMOC SPOŁECZNA - OGÓŁEM</b>	<b>5 299 646,00</b>	<b>5 938 689,79</b>	<b>5 738 297,83</b>	96,63		
<b>852</b>			<b>POMOC SPOŁECZNA - BUDŻET GMINY</b>	<b>2 343 961,00</b>	<b>2 379 701,00</b>	<b>2 286 566,72</b>	96,09		
	<b>85204</b>		<b>Rodziny zastępcze</b>	<b>76 000,00</b>	<b>76 800,00</b>	<b>76 785,57</b>	99,98		
		4430	Różne opłaty i składki	76 000,00	76 800,00	76 785,57	99,98	100	W
	<b>85205</b>		<b>Zadania w zakresie przeciwdziałania przemocy w rodzinie</b>	<b>10 000,00</b>	<b>11 500,00</b>	<b>11 413,60</b>	99,25		
		4170	Wynagrodzenia bezosobowe	0,00	4 500,00	4 500,00	100,00	100	W
		4210	Zakup materiałów i wyposażenia	600,00	600,00	600,00	100,00	100	W
		4300	Zakup usług pozostałych	8 400,00	5 400,00	5 313,60	98,40	100	W
		4700	Szkolenia pracowników niebędących członkami korpusu służby cywilnej	1 000,00	1 000,00	1 000,00	100,00	100	W
	<b>85206</b>		<b>Wspieranie rodziny</b>	<b>96 950,00</b>	<b>46 950,00</b>	<b>46 310,70</b>	98,64		
		4010	Wynagrodzenia osobowe pracowników	62 485,00	12 185,00	12 085,00	99,18	100	W

1	2	3	4	5	6	7	8	9	10
		4040	Dodatkowe wynagrodzenie roczne	5 015,00	5 015,00	5 013,56	99,97	100	W
		4110	Składki na ubezpieczenia społeczne	11 600,00	11 900,00	11 899,92	100,00	100	W
		4120	Składki na Fundusz Pracy	1 650,00	1 650,00	1 650,00	100,00	100	W
		4170	Wynagrodzenia bezosobowe	0,00	3 600,00	3 600,00	100,00	100	W
		4210	Zakup materiałów i wyposażenia	1 000,00	1 000,00	1 000,00	100,00	100	W
		4300	Zakup usług pozostałych	10 000,00	6 400,00	6 174,36	96,47	100	W
		4410	Podróże służbowe krajowe	2 000,00	2 000,00	2 000,00	100,00	100	W
		4440	Odpisy na zakładowy fundusz świadczeń socjalnych	2 200,00	2 200,00	2 187,86	99,45	100	W
		4700	Szkolenia pracowników niebędących członkami korpusu służby cywilnej	1 000,00	1 000,00	700,00	70,00	100	W
	85212		<b>Świadczenia rodzinne, świadczenia z funduszu alimentacyjnego oraz składki na ubezpieczenia emerytalne i rentowe z ubezpieczenia społecznego</b>	<b>15 000,00</b>	<b>46 000,00</b>	<b>31 681,39</b>	68,87		
		2910	Zwrot dotacji oraz płatności, w tym wykorzystanych niezgodnie z przeznaczeniem lub wykorzystanych z naruszeniem procedur, o których mowa w art. 184 ustawy, pobranych nienależnie lub w nadmiernej wysokości	15 000,00	46 000,00	31 681,39	68,87	008	W
	85213		<b>Składki na ubezpieczenie zdrowotne opłacane za osoby pobierające niektóre świadczenia z pomocy społecznej, niektóre świadczenia rodzinne oraz za osoby uczestniczące w zajęciach w centrum integracji społecznej</b>	<b>100,00</b>	<b>100,00</b>	<b>0,00</b>	0,00		
		2910	Zwrot dotacji oraz płatności, w tym wykorzystanych niezgodnie z przeznaczeniem lub wykorzystanych z naruszeniem procedur, o których mowa w art. 184 ustawy, pobranych nienależnie lub w nadmiernej wysokości	100,00	100,00	0,00	0,00	008	W
	85214		<b>Zasiłki i pomoc w naturze oraz składki na ubezpieczenia emerytalne i rentowe</b>	<b>526 660,00</b>	<b>507 060,00</b>	<b>502 734,14</b>	99,15		

1	2	3	4	5	6	7	8	9	10
		2910	Zwrot dotacji oraz płatności, w tym wykorzystanych niezgodnie z przeznaczeniem lub wykorzystanych z naruszeniem procedur, o których mowa w art. 184 ustawy, pobranych nienależnie lub w nadmiernej wysokości	1 000,00	1 000,00	0,00	0,00	008	W
		3110	Świadczenia społeczne	335 660,00	309 860,00	308 950,60	99,71	100	W
		4300	Zakup usług pozostałych	5 000,00	5 000,00	2 670,47	53,41	100	W
		4330	Zakup usług przez jednostki samorządu terytorialnego od innych jednostek samorządu terytorialnego	185 000,00	191 200,00	191 113,07	99,95	100	W
	<b>85215</b>		<b>Dodatki mieszkaniowe</b>	<b>200 000,00</b>	<b>200 000,00</b>	<b>185 162,30</b>	92,58		
		3110	Świadczenia społeczne	200 000,00	200 000,00	185 162,30	92,58	001	W
	<b>85216</b>		<b>Zasiłki stałe</b>	<b>1 000,00</b>	<b>1 000,00</b>	<b>0,00</b>	0,00		
		2910	Zwrot dotacji oraz płatności, w tym wykorzystanych niezgodnie z przeznaczeniem lub wykorzystanych z naruszeniem procedur, o których mowa w art. 184 ustawy, pobranych nienależnie lub w nadmiernej wysokości	1 000,00	1 000,00	0,00	0,00	008	W
	<b>85219</b>		<b>Ośrodki pomocy społecznej</b>	<b>1 219 100,00</b>	<b>1 250 400,00</b>	<b>1 221 897,13</b>	97,72		
		3020	Wydatki osobowe niezaliczone do wynagrodzeń	3 500,00	3 800,00	3 737,66	98,36	100	W
		4010	Wynagrodzenia osobowe pracowników	744 495,00	788 495,00	784 638,42	99,51	100	W
		4040	Dodatkowe wynagrodzenie roczne	53 000,00	53 000,00	52 876,88	99,77	100	W
		4110	Składki na ubezpieczenia społeczne	146 900,00	152 900,00	151 996,36	99,41	100	W
		4120	Składki na Fundusz Pracy	20 900,00	20 900,00	19 985,01	95,62	100	W
		4140	Wpłaty na Państwowy Fundusz Rehabilitacji Osób Niepełnosprawnych	15 000,00	9 400,00	9 331,23	99,27	100	W
		4170	Wynagrodzenia bezosobowe	3 000,00	2 700,00	302,25	11,19	100	W
		4210	Zakup materiałów i wyposażenia	69 105,00	44 885,00	34 396,53	76,63	100	W
		4260	Zakup energii	30 000,00	36 000,00	35 569,39	98,80	100	W
		4280	Zakup usług zdrowotnych	1 500,00	1 500,00	1 345,00	89,67	100	W
		4300	Zakup usług pozostałych	70 000,00	68 500,00	65 451,19	95,55	100	W
		4350	Zakup usług dostępu do sieci Internet	1 000,00	0,00	0,00	#####	100	W
		4360	Opłaty z tytułu zakupu usług telekomunikacyjnych świadczonych w ruchomej publicznej sieci telefonicznej	4 000,00	0,00	0,00	#####	100	W



1	2	3	4	5	6	7	8	9	10
		4370	Opłaty z tytułu zakupu usług telekomunikacyjnych świadczonych w stacjonarnej publicznej sieci telefonicznej	9 900,00	8 100,00	7 573,51	93,50	100	W
		4410	Podróże służbowe krajowe	11 500,00	11 500,00	7 797,86	67,81	100	W
		4440	Odpisy na zakładowy fundusz świadczeń socjalnych	27 200,00	27 200,00	25 940,72	95,37	100	W
		4520	Opłaty na rzecz budżetów jednostek samorządu terytorialnego	1 100,00	1 420,00	1 416,00	99,72	100	W
		4700	Szkolenia pracowników niebędących członkami korpusu służby cywilnej	7 000,00	8 100,00	8 046,00	99,33	100	W
		6060	Zakupy inwestycyjne jednostek budżetowych	0,00	12 000,00	11 493,12	95,78	100	W
	<b>85228</b>		<b>Usługi opiekuńcze i specjalistyczne usługi opiekuńcze</b>	<b>54 000,00</b>	<b>54 000,00</b>	<b>50 756,00</b>	93,99		
		4300	Zakup usług pozostałych	54 000,00	54 000,00	50 756,00	93,99	100	W
	<b>85295</b>		<b>Pozostała działalność</b>	<b>50 400,00</b>	<b>91 140,00</b>	<b>83 971,69</b>	92,13		
		2360	Dotacje celowe z budżetu jednostki samorządu terytorialnego, udzielone w trybie art. 221 ustawy, na finansowanie lub dofinansowanie zadań zleconych do realizacji organizacjom prowadzącym działalność pożytku publicznego	40 000,00	40 000,00	33 879,71	84,70	012	W
		3110	Świadczenia społeczne	10 400,00	46 400,00	45 351,98	97,74	100	W
		4430	Różne opłaty i składki	0,00	4 740,00	4 740,00	100,00	012	W
	<b>85295</b>		<b>Pozostała działalność - "Aktywny Bieruń"</b>	<b>94 751,00</b>	<b>94 751,00</b>	<b>75 854,20</b>	80,06		
		3119	Świadczenia społeczne - Budżet Gminy	12 318,00	12 318,00	12 310,00	99,94	100	W
		4017	Wynagrodzenia osobowe pracowników - EFS	5 877,41	13 520,96	9 172,16	67,84	100	W
		4019	Wynagrodzenia osobowe pracowników - Budżet Państwa	138,29	318,14	215,81	67,83	100	W
		4117	Składki na ubezpieczenia społeczne - EFS	1 012,09	1 218,76	1 182,76	97,05	100	W
		4119	Składki na ubezpieczenia społeczne - Budżet Państwa	23,81	28,68	27,83	97,04	100	W
		4127	Składki na Fundusz Pracy - EFS	143,99	143,99	138,93	96,49	100	W
		4129	Składki na Fundusz Pracy - Budżet Państwa	3,39	3,39	3,25	95,87	100	W
		4177	Wynagrodzenia bezosobowe - EFS	0,00	1 200,23	1 190,43	99,18	100	W
		4179	Wynagrodzenia bezosobowe - Budżet Państwa	0,00	28,23	28,03	99,29	100	W
		4307	Zakup usług pozostałych - EFS	73 504,07	64 453,62	50 399,13	78,19	100	W
		4309	Zakup usług pozostałych - Budżet Państwa	1 729,95	1 517,00	1 185,87	78,17	100	W
<b>852</b>			<b>POMOC SPOŁECZNA - BUDŻET WOJEWODY</b>	<b>2 955 685,00</b>	<b>3 558 988,79</b>	<b>3 451 731,11</b>	96,99		
	<b>85206</b>		<b>Wspieranie rodziny</b>	<b>0,00</b>	<b>54 078,00</b>	<b>54 078,00</b>	100,00		

1	2	3	4	5	6	7	8	9	10
		4010	Wynagrodzenia osobowe pracowników	0,00	54 078,00	54 078,00	100,00	100	P
	<b>85212</b>		<b>Świadczenia rodzinne, świadczenia z funduszu alimentacyjnego oraz składki na ubezpieczenia emerytalne i rentowe z ubezpieczenia społecznego</b>	<b>2 595 608,00</b>	<b>2 799 001,00</b>	<b>2 696 921,73</b>	96,35		
		3110	Świadczenia społeczne	2 417 008,00	2 591 263,00	2 492 274,24	96,18	100	Z
		4010	Wynagrodzenia osobowe pracowników	65 000,00	65 000,00	65 000,00	100,00	100	Z
		4110	Składki na ubezpieczenia społeczne	103 000,00	121 200,00	121 151,54	99,96	100	Z
		4300	Zakup usług pozostałych	9 100,00	15 093,00	13 551,00	89,78	100	Z
		4580	Pozostałe odsetki	0,00	4 945,00	4 944,95	100,00	100	Z
		4700	Szkolenia pracowników niebędących członkami korpusu służby cywilnej	1 500,00	1 500,00	0,00	0,00	100	Z
	<b>85213</b>		<b>Składki na ubezpieczenie zdrowotne opłacane za osoby pobierające niektóre świadczenia z pomocy społecznej, niektóre świadczenia rodzinne oraz za osoby uczestniczące w zajęciach w centrum integracji społecznej</b>	<b>21 831,00</b>	<b>29 966,00</b>	<b>29 290,88</b>	97,75		
		4130	Składki na ubezpieczenie zdrowotne	7 300,00	7 960,00	7 960,00	100,00	100	Z
		4130	Składki na ubezpieczenie zdrowotne	14 531,00	22 006,00	21 330,88	96,93	100	P
	<b>85214</b>		<b>Zasiłki i pomoc w naturze oraz składki na ubezpieczenia emerytalne i rentowe</b>	<b>24 181,00</b>	<b>86 275,00</b>	<b>86 275,00</b>	100,00		
		3110	Świadczenia społeczne	24 181,00	86 275,00	86 275,00	100,00	100	P
	<b>85215</b>		<b>Dodatki mieszkaniowe</b>	<b>0,00</b>	<b>1 588,79</b>	<b>1 041,22</b>	65,54		
		3110	Świadczenia społeczne	0,00	1 575,98	1 028,41	65,26	001	Z
		4300	Zakup usług pozostałych	0,00	12,81	12,81	100,00	001	Z
	<b>85216</b>		<b>Zasiłki stałe</b>	<b>123 160,00</b>	<b>246 908,00</b>	<b>245 451,28</b>	99,41		
		3110	Świadczenia społeczne	123 160,00	246 908,00	245 451,28	99,41	100	P
	<b>85219</b>		<b>Ośrodki pomocy społecznej</b>	<b>190 905,00</b>	<b>190 905,00</b>	<b>190 905,00</b>	100,00		
		4010	Wynagrodzenia osobowe pracowników	146 505,00	146 562,59	146 562,59	100,00	100	P
		4040	Dodatkowe wynagrodzenie roczne	13 100,00	13 042,41	13 042,41	100,00	100	P
		4110	Składki na ubezpieczenia społeczne	27 400,00	27 400,00	27 400,00	100,00	100	P
		4120	Składki na Fundusz Pracy	3 900,00	3 900,00	3 900,00	100,00	100	P
	<b>85295</b>		<b>Pozostała działalność</b>	<b>0,00</b>	<b>150 267,00</b>	<b>147 768,00</b>	98,34		
		3110	Świadczenia społeczne	0,00	51 000,00	51 000,00	100,00	100	P
		3110	Świadczenia społeczne	0,00	93 800,00	93 800,00	100,00	100	Z

1	2	3	4	5	6	7	8	9	10
		4210	Zakup materiałów i wyposażenia	0,00	1 910,00	1 910,00	100,00	100	Z
		4210	Zakup materiałów i wyposażenia	0,00	2 499,00	0,00	0,00	012	Z
		4300	Zakup usług pozostałych	0,00	698,00	698,00	100,00	100	Z
		4700	Szkolenia pracowników niebędących członkami korpusu służby cywilnej	0,00	360,00	360,00	100,00	012	Z
<b>854</b>			<b>EDUKACYJNA OPIEKA WYCHOWAWCZA</b>	<b>510 362,00</b>	<b>626 680,00</b>	<b>560 450,69</b>	89,43		
	<b>85401</b>		<b>Świetlice szkolne - SP1</b>	<b>99 818,00</b>	<b>99 818,00</b>	<b>97 580,62</b>	97,76		
		4010	Wynagrodzenia osobowe pracowników	73 191,00	73 191,00	71 384,63	97,53	201	W
		4040	Dodatkowe wynagrodzenie roczne	6 201,00	6 201,00	6 128,96	98,84	201	W
		4110	Składki na ubezpieczenia społeczne	12 706,00	12 706,00	12 514,19	98,49	201	W
		4120	Składki na Fundusz Pracy	1 820,00	1 820,00	1 793,02	98,52	201	W
		4440	Odpisy na zakładowy fundusz świadczeń socjalnych	5 900,00	5 900,00	5 759,82	97,62	201	W
	<b>85401</b>		<b>Świetlice szkolne - SP3</b>	<b>100 428,00</b>	<b>100 428,00</b>	<b>87 662,01</b>	87,29		
		4010	Wynagrodzenia osobowe pracowników	73 164,00	72 779,00	61 708,28	84,79	202	W
		4040	Dodatkowe wynagrodzenie roczne	8 000,00	6 700,00	6 611,54	98,68	202	W
		4110	Składki na ubezpieczenia społeczne	12 979,00	13 979,00	12 906,05	92,32	202	W
		4120	Składki na Fundusz Pracy	1 860,00	2 160,00	1 626,69	75,31	202	W
		4440	Odpisy na zakładowy fundusz świadczeń socjalnych	4 425,00	4 810,00	4 809,45	99,99	202	W
	<b>85401</b>		<b>Świetlice szkolne - G1</b>	<b>2 950,00</b>	<b>2 950,00</b>	<b>2 879,91</b>	97,62		
		4440	Odpisy na zakładowy fundusz świadczeń socjalnych	2 950,00	2 950,00	2 879,91	97,62	203	W
	<b>85401</b>		<b>Świetlice szkolne - G2</b>	<b>63 896,00</b>	<b>63 896,00</b>	<b>61 316,15</b>	95,96		
		4010	Wynagrodzenia osobowe pracowników	47 479,00	47 479,00	45 086,05	94,96	204	W
		4040	Dodatkowe wynagrodzenie roczne	4 000,00	3 760,00	3 757,25	99,93	204	W
		4110	Składki na ubezpieczenia społeczne	8 286,00	8 436,00	8 396,28	99,53	204	W
		4120	Składki na Fundusz Pracy	1 181,00	1 271,00	1 196,66	94,15	204	W
		4440	Odpisy na zakładowy fundusz świadczeń socjalnych	2 950,00	2 950,00	2 879,91	97,62	204	W
	<b>85412</b>		<b>Kolonie i obozy oraz inne formy wypoczynku dzieci i młodzieży szkolnej, a także szkolenia młodzieży - SP1</b>	<b>83 700,00</b>	<b>107 010,00</b>	<b>107 010,00</b>	100,00		
		4300	Zakup usług pozostałych	83 700,00	107 010,00	107 010,00	100,00	201	W
	<b>85412</b>		<b>Kolonie i obozy oraz inne formy wypoczynku dzieci i młodzieży szkolnej, a także szkolenia młodzieży - SP3</b>	<b>109 610,00</b>	<b>120 310,00</b>	<b>86 265,00</b>	71,70		
		4300	Zakup usług pozostałych	109 610,00	120 310,00	86 265,00	71,70	202	W

1	2	3	4	5	6	7	8	9	10
	<b>85412</b>		<b>Kolonie i obozy oraz inne formy wypoczynku dzieci i młodzieży szkolnej, a także szkolenia młodzieży - OE</b>	<b>36 000,00</b>	<b>36 000,00</b>	<b>31 700,50</b>	88,06		
		4170	Wynagrodzenia bezosobowe	20 000,00	20 000,00	18 100,00	90,50	207	W
		4210	Zakup materiałów i wyposażenia	3 000,00	3 000,00	2 540,50	84,68	207	W
		4220	Zakup środków żywności	12 000,00	12 000,00	10 180,00	84,83	207	W
		4300	Zakup usług pozostałych	1 000,00	1 000,00	880,00	88,00	207	W
	<b>85415</b>		<b>Pomoc materialna dla uczniów</b>	<b>12 000,00</b>	<b>94 308,00</b>	<b>86 036,50</b>	91,23		
		3240	Stypendia dla uczniów	12 000,00	12 000,00	7 698,00	64,15	207	W
		3240	Stypendia dla uczniów	0,00	30 788,00	30 788,00	100,00	207	P
		3260	Inne formy pomocy dla uczniów	0,00	51 520,00	47 550,50	92,30	207	P
	<b>85446</b>		<b>Dokształcanie i doskonalenie nauczycieli</b>	<b>1 960,00</b>	<b>1 960,00</b>	<b>0,00</b>	0,00		
		4700	Szkolenia pracowników niebędących członkami korpusu służby cywilnej	1 960,00	1 960,00	0,00	0,00	207	W
<b>900</b>			<b>GOSPODARKA KOMUNALNA I OCHRONA ŚRODOWISKA</b>	<b>14 440 028,00</b>	<b>13 833 746,50</b>	<b>11 923 947,53</b>	86,19		
	<b>90001</b>		<b>Gospodarka ściekowa i ochrona wód</b>	<b>2 604 000,00</b>	<b>2 684 000,00</b>	<b>2 543 763,29</b>	94,78		
		4210	Zakup materiałów i wyposażenia	10 000,00	10 000,00	0,00	0,00	001	W
		4270	Zakup usług remontowych	90 000,00	90 000,00	31 418,73	34,91	001	W
		4300	Zakup usług pozostałych	497 000,00	497 000,00	426 455,17	85,81	001	W
		4430	Różne opłaty i składki	7 000,00	7 000,00	6 271,82	89,60	001	W
		6050	Wydatki inwestycyjne jednostek budżetowych	2 000 000,00	2 080 000,00	2 079 617,57	99,98	006	W
	<b>90002</b>		<b>Gospodarka odpadami</b>	<b>4 007 758,00</b>	<b>4 002 758,00</b>	<b>3 768 647,32</b>	94,15		
		4210	Zakup materiałów i wyposażenia	10 000,00	5 000,00	516,60	10,33	001	W
		4300	Zakup usług pozostałych	3 997 758,00	799 932,31	799 932,31	100,00	001	W
		4300	Zakup usług pozostałych	0,00	3 197 825,69	2 968 198,41	92,82	007	W
	<b>90003</b>		<b>Oczyszczanie miast i wsi</b>	<b>750 000,00</b>	<b>418 850,00</b>	<b>372 226,54</b>	88,87		
		4210	Zakup materiałów i wyposażenia	10 000,00	8 584,17	8 584,17	100,00	001	W
		4210	Zakup materiałów i wyposażenia	0,00	2 265,83	2 206,62	97,39	007	W
		4270	Zakup usług remontowych	3 000,00	0,00	0,00	#####	001	W
		4270	Zakup usług remontowych	0,00	3 000,00	2 275,50	75,85	007	W
		4300	Zakup usług pozostałych	737 000,00	405 000,00	359 160,25	88,68	001	W
	<b>90004</b>		<b>Utrzymanie zieleni w miastach i gminach</b>	<b>399 000,00</b>	<b>405 400,00</b>	<b>401 416,74</b>	99,02		
		4210	Zakup materiałów i wyposażenia	7 000,00	7 800,00	7 749,50	99,35	001	W
		4300	Zakup usług pozostałych	392 000,00	397 600,00	393 667,24	99,01	001	W

1	2	3	4	5	6	7	8	9	10
	<b>90005</b>		<b>Ochrona powietrza atmosferycznego i klimatu</b>	<b>1 645 020,00</b>	<b>1 574 066,50</b>	<b>1 568 080,55</b>	99,62		
		3030	Różne wydatki na rzecz osób fizycznych	1 566 820,00	0,00	0,00	#####	003	W
		4300	Zakup usług pozostałych	78 200,00	38 200,00	32 460,00	84,97	003	W
		6230	Dotacje celowe z budżetu na finansowanie lub dofinansowanie kosztów realizacji inwestycji i zakupów inwestycyjnych jednostek niezaliczanych do sektora finansów publicznych	0,00	1 535 866,50	1 535 620,55	99,98	003	W
	<b>90013</b>		<b>Schroniska dla zwierząt</b>	<b>80 000,00</b>	<b>112 367,00</b>	<b>104 769,85</b>	93,24		
		4210	Zakup materiałów i wyposażenia	20 000,00	16 167,00	16 159,85	99,96	003	W
		4300	Zakup usług pozostałych	60 000,00	96 200,00	88 610,00	92,11	003	W
	<b>90015</b>		<b>Oświetlenie ulic, placów i dróg</b>	<b>2 195 500,00</b>	<b>1 859 829,11</b>	<b>1 737 947,45</b>	93,45		
		4210	Zakup materiałów i wyposażenia	2 000,00	178,35	178,35	100,00	001	W
		4210	Zakup materiałów i wyposażenia	0,00	31 821,65	31 308,38	98,39	007	W
		4260	Zakup energii	1 014 000,00	347 813,42	347 813,42	100,00	001	W
		4260	Zakup energii	0,00	629 876,68	520 618,01	82,65	007	W
		4270	Zakup usług remontowych	111 000,00	22 721,29	22 721,29	100,00	001	W
		4270	Zakup usług remontowych	0,00	97 063,06	85 455,00	88,04	007	W
		4300	Zakup usług pozostałych	227 500,00	55 910,97	55 910,97	100,00	001	W
		4300	Zakup usług pozostałych	0,00	186 298,93	186 297,26	100,00	007	W
		4590	Kary i odszkodowania wypłacane na rzecz osób fizycznych	0,00	37 829,11	37 829,11	100,00	007	W
		6050	Wydatki inwestycyjne jednostek budżetowych	41 000,00	0,00	0,00	#####	001	W
		6050	Wydatki inwestycyjne jednostek budżetowych	800 000,00	426 500,00	426 000,01	99,88	006	W
		6050	Wydatki inwestycyjne jednostek budżetowych	0,00	23 815,65	23 815,65	100,00	007	W
	<b>90019</b>		<b>Wpływy i wydatki związane z gromadzeniem środków i opłat i kar za korzystanie ze środowiska</b>	<b>2 600 000,00</b>	<b>2 600 000,00</b>	<b>1 277 267,65</b>	49,13		
		3030	Różne wydatki na rzecz osób fizycznych	234 980,00	234 980,00	127 437,28	54,23	003	W
		4170	Wynagrodzenia bezosobowe	0,00	6 900,00	350,00	5,07	003	W
		4210	Zakup materiałów i wyposażenia	60 500,00	60 500,00	44 311,10	73,24	003	W
		4300	Zakup usług pozostałych	195 000,00	188 100,00	129 576,50	68,89	003	W
		6010	Wydatki na zakup i objęcie akcji, wniesienie wkładów do spółek prawa handlowego oraz na uzupełnienie funduszy statutowych banków państwowych i innych instytucji finansowych	0,00	451 125,00	451 125,00	100,00	008	W
		6050	Wydatki inwestycyjne jednostek budżetowych	2 009 520,00	1 358 395,00	522 821,77	38,49	006	W

1	2	3	4	5	6	7	8	9	10
		6050	Wydatki inwestycyjne jednostek budżetowych	0,00	200 000,00	0,00	0,00	007	W
		6050	Wydatki inwestycyjne jednostek budżetowych	100 000,00	100 000,00	1 646,00	1,65	003	W
	<b>90095</b>		<b>Pozostała działalność</b>	<b>158 750,00</b>	<b>176 475,89</b>	<b>149 828,14</b>	84,90		
		4110	Składki na ubezpieczenia społeczne	550,00	550,00	491,69	89,40	001	W
		4170	Wynagrodzenia bezosobowe	3 200,00	3 200,00	2 860,00	89,38	001	W
		4210	Zakup materiałów i wyposażenia	12 000,00	0,00	0,00	#####	003	W
		4210	Zakup materiałów i wyposażenia	0,00	5 310,46	5 175,11	97,45	007	W
		4270	Zakup usług remontowych	2 000,00	492,00	492,00	100,00	001	W
		4270	Zakup usług remontowych	0,00	5 182,33	5 182,33	100,00	007	W
		4300	Zakup usług pozostałych	76 000,00	11 600,00	5 658,00	48,78	001	W
		4300	Zakup usług pozostałych	65 000,00	108 043,00	108 042,91	100,00	003	W
		4300	Zakup usług pozostałych	0,00	9 926,10	9 926,10	100,00	007	W
		4307	Zakup usług pozostałych - Plan gospodarki niskoemisyjnej dla Gminy Bieruń - POIG	0,00	17 146,20	0,00	0,00	003	W
		4309	Zakup usług pozostałych - Plan gospodarki niskoemisyjnej dla Gminy Bieruń - budżet gminy	0,00	3 025,80	0,00	0,00	003	W
		6050	Wydatki inwestycyjne jednostek budżetowych	0,00	12 000,00	12 000,00	100,00	003	W
<b>921</b>			<b>KULTURA I OCHRONA DZIEDZICTWA NARODOWEGO</b>	<b>2 216 000,00</b>	<b>2 456 000,00</b>	<b>2 450 989,58</b>	99,80		
	<b>92109</b>		<b>Domy i ośrodki kultury, świetlice i kluby</b>	<b>1 890 000,00</b>	<b>2 130 000,00</b>	<b>2 130 000,00</b>	100,00		
		2480	Dotacja podmiotowa z budżetu dla samorządowej instytucji kultury	1 890 000,00	2 130 000,00	2 130 000,00	100,00	008	W
	<b>92120</b>		<b>Ochrona zabytków i opieka nad zabytkami</b>	<b>326 000,00</b>	<b>326 000,00</b>	<b>320 989,58</b>	98,46		
		4300	Zakup usług pozostałych	10 000,00	10 000,00	10 000,00	100,00	007	W
		4340	Zakup usług remontowo-konserwatorskich dotyczących obiektów zabytkowych będących w użytkowaniu jednostek budżetowych	16 000,00	16 000,00	10 989,58	68,68	001	W
		6570	Dotacje celowe przekazane z budżetu na finansowanie lub dofinansowanie zadań inwestycyjnych obiektów zabytkowych jednostkom niezaliczanym do sektora finansów publicznych	300 000,00	300 000,00	300 000,00	100,00	012	W
<b>926</b>			<b>KULTURA FIZYCZNA</b>	<b>7 459 570,00</b>	<b>6 712 840,66</b>	<b>6 688 075,65</b>	99,63		
	<b>92601</b>		<b>Obiekty sportowe</b>	<b>5 930 670,00</b>	<b>5 177 740,66</b>	<b>5 162 970,65</b>	99,71		
		3020	Wydatki osobowe niezaliczone do wynagrodzeń	16 000,00	16 000,00	15 288,87	95,56	300	W
		4010	Wynagrodzenia osobowe pracowników	835 000,00	985 400,00	985 005,79	99,96	300	W

1	2	3	4	5	6	7	8	9	10
		4040	Dodatkowe wynagrodzenie roczne	57 000,00	54 400,00	54 371,93	99,95	300	W
		4110	Składki na ubezpieczenia społeczne	166 000,00	182 450,00	182 396,66	99,97	300	W
		4120	Składki na Fundusz Pracy	19 000,00	19 000,00	18 961,10	99,80	300	W
		4170	Wynagrodzenia bezosobowe	150 000,00	121 000,00	120 998,00	100,00	300	W
		4210	Zakup materiałów i wyposażenia	190 000,00	296 500,00	296 477,21	99,99	300	W
		4260	Zakup energii	900 000,00	653 650,00	653 615,72	99,99	300	W
		4270	Zakup usług remontowych	483 000,00	491 000,00	490 569,05	99,91	300	W
		4300	Zakup usług pozostałych	215 000,00	263 100,00	262 423,70	99,74	300	W
		4370	Opłaty z tytułu zakupu usług telekomunikacyjnych świadczonych w stacjonarnej publicznej sieci telefonicznej	7 000,00	5 000,00	4 789,19	95,78	300	W
		4520	Opłaty na rzecz budżetów jednostek samorządu terytorialnego	12 000,00	11 500,00	11 421,00	99,31	300	W
		4530	Podatek od towarów i usług (VAT)	150 000,00	90 000,00	81 376,48	90,42	300	W
		4560	Odsetki od dotacji oraz płatności: wykorzystanych niezgodnie z przeznaczeniem lub wykorzystanych z naruszeniem procedur, o których mowa w art. 184 ustawy, pobranych nienależnie lub w nadmiernej wysokości	0,00	6,00	6,00	100,00	009	W
		4700	Szkolenia pracowników niebędących członkami korpusu służby cywilnej	0,00	4 900,00	4 900,00	100,00	300	W
		6050	Wydatki inwestycyjne jednostek budżetowych	50 000,00	293 000,00	290 584,31	99,18	300	W
		6050	Wydatki inwestycyjne jednostek budżetowych	1 750 000,00	1 486 000,00	1 485 340,83	99,96	006	W
		6057	Wydatki inwestycyjne jednostek budżetowych	700 000,00	92 436,01	92 436,01	100,00	006	W
		6059	Wydatki inwestycyjne jednostek budżetowych	200 670,00	26 498,65	26 498,65	100,00	006	W
		6060	Wydatki na zakupy inwestycyjne jednostek budżetowych	30 000,00	85 900,00	85 510,15	99,55	300	W
		<b>92695</b>	<b>Pozostała działalność</b>	<b>1 528 900,00</b>	<b>1 535 100,00</b>	<b>1 525 105,00</b>	99,35		
		2820	Dotacja celowa z budżetu na finansowanie lub dofinansowanie zadań zleconych do realizacji stowarzyszeniom	365 000,00	373 000,00	373 000,00	100,00	012	W
		3240	Stypendia dla uczniów	20 000,00	20 000,00	19 920,00	99,60	012	W
		3250	Stypendia różne	70 000,00	78 200,00	78 200,00	100,00	012	W
		4010	Wynagrodzenia osobowe pracowników	400 000,00	400 000,00	392 973,81	98,24	300	W
		4040	Dodatkowe wynagrodzenie roczne	29 000,00	28 600,00	28 556,14	99,85	300	W

1	2	3	4	5	6	7	8	9	10
		4110	Składki na ubezpieczenia społeczne	75 500,00	71 900,00	71 354,01	99,24	300	W
		4120	Składki na Fundusz Pracy	11 000,00	6 000,00	5 753,36	95,89	300	W
		4140	Wpłaty na Państwowy Fundusz Rehabilitacji Osób Niepełnosprawnych	38 000,00	39 000,00	38 915,00	99,78	300	W
		4170	Wynagrodzenia bezosobowe	100 000,00	98 500,00	98 455,00	99,95	300	W
		4210	Zakup materiałów i wyposażenia	150 000,00	150 300,00	150 157,77	99,91	300	W
		4260	Zakup energii	11 000,00	2 034,43	2 034,43	100,00	300	W
		4270	Zakup usług remontowych	5 000,00	2 500,00	2 498,00	99,92	300	W
		4280	Zakup usług zdrowotnych	2 000,00	3 000,00	2 614,00	87,13	300	W
		4300	Zakup usług pozostałych	180 000,00	183 363,35	183 351,49	99,99	300	W
		4350	Zakup usług dostępu do sieci Internet	600,00	98,40	98,40	100,00	300	W
		4360	Opłaty z tytułu zakupu usług telekomunikacyjnych świadczonych w ruchomej publicznej sieci telefonicznej	3 500,00	5 300,00	5 281,13	99,64	300	W
		4370	Opłaty z tytułu zakupu usług telekomunikacyjnych świadczonych w stacjonarnej publicznej sieci telefonicznej	7 000,00	893,82	893,82	100,00	300	W
		4390	Zakup usług obejmujących wykonanie ekspertyz, analiz i opinii	500,00	0,00	0,00	#####	300	W
		4410	Podróże służbowe krajowe	3 500,00	3 000,00	2 998,17	99,94	300	W
		4420	Podróże służbowe zagraniczne	1 000,00	200,00	171,48	85,74	300	W
		4430	Różne opłaty i składki	10 000,00	8 600,00	8 520,98	99,08	300	W
		4440	Odpisy na zakładowy fundusz świadczeń socjalnych	38 500,00	40 000,00	39 490,87	98,73	300	W
		4530	Podatek od towarów i usług (VAT)	5 000,00	5 000,00	4 770,14	95,40	300	W
		4610	Koszty postępowania sądowego i prokuratorskiego	300,00	0,00	0,00	#####	300	W
		4700	Szkolenia pracowników niebędących członkami korpusu służby cywilnej	2 500,00	5 000,00	4 487,00	89,74	300	W
		6050	Wydatki inwestycyjne jednostek budżetowych	0,00	10 610,00	10 610,00	100,00	300	W
			<b>OGÓŁEM WYDATKI</b>	<b>81 834 522,00</b>	<b>79 801 060,44</b>	<b>73 985 274,08</b>	92,71		
			<b>Wydatki bieżące</b>	<b>65 675 531,00</b>	<b>66 199 012,93</b>	<b>62 424 638,39</b>	94,30		
			w tym:						
			- wynagrodzenia i pochodne od wynagrodzeń	28 291 488,00	28 486 656,38	27 968 805,16	98,18		
			- wydatki statutowe	24 491 832,00	27 731 166,45	25 138 729,37	90,65		
			- dotacje na zadania bieżące	5 299 100,00	3 825 611,48	3 786 339,29	98,97		
			- świadczenia na rzecz osób fizycznych	5 575 683,00	4 723 801,98	4 428 420,14	93,75		
			- wydatki na obsługę długu	700 000,00	700 000,00	644 305,67	92,04		



1	2	3	4	5	6	7	8	9	10
			- wydatki z tytułu poręczeń i gwarancji	127 143,00	127 143,00	0,00	0,00		
			- wydatki na programy finansowane z udziałem środków pochodzących z budżetu UE	1 190 285,00	604 633,64	458 038,76	75,75		
			<b>Wydatki majątkowe</b>	16 158 991,00	13 602 047,51	11 560 635,69	84,99		
			w tym:						
			- inwestycje i zakupy inwestycyjne, w tym:	16 158 991,00	13 105 722,51	11 064 310,69	84,42		
			- wydatki na programy finansowane z udziałem środków pochodzących z budżetu UE	8 025 991,00	919 243,92	878 144,19	95,53		
			- zakup i objęcie akcji i udziałów oraz wniesienie wkładów do spółek prawa handlowego	0,00	496 325,00	496 325,00	100,00		

Tabela Nr 3

## WYKONANIE ZADAŃ MAJĄTKOWYCH NA DZIEŃ 31.12.2014 R.

w złotych

Lp.	Dział	Rozdz.	§	Nazwa zadania inwestycyjnego	Plan pierwotny	Plan po zmianach	Wykonanie (9+10+11+12)	z tego źródła finansowania				% 8/7
								dochody własne jst	kredyty i pożyczki	środki pochodzące z innych źródeł*	środki wymienione w art. 5 ust. 1 pkt 2 i 3 u.f.p.	
1	2	3	4	5	6	7	8	9	10	11	12	13
1	600	60004	6050	Dostawa i montaż wiaty przystankowej	0,00	10 296,13	9 234,20	9 234,20	0,00	A. B. C.		89,69
2	600	60011	6050	Budowa chodnika wzdłuż ul. Warszawskiej (od ul. Pszennej do ul. Piaskowcowej)	300 000,00	270 000,00	267 164,73	149 586,64	0,00	A. B. 117 578,09 C.		98,95
3	600	60016	6050	Budowa chodnika wzdłuż ul. Ogrodowej w Bieruniu - etap II	46 000,00	39 089,00	37 081,40	37 081,40	0,00	A. B. C.		94,86
4	600	60016	6050	Budowa ul. Rycerskiej	30 000,00	18 696,00	18 696,00	18 696,00	0,00	A. B. C.		100,00
5	600	60016	6050	Przebudowa ul. Równoległej w Bieruniu - opracowanie dokumentacji projektowej	0,00	84 255,00	0,00	0,00	0,00	A. B. C.		0,00
6	600	60016	6050	Przebudowa ul. Kolejowej od ul. Bojszowskiej do ul. Baryki w Bieruniu Starym - dokumentacja projektowa	110 000,00	120 000,00	113 706,75	113 706,75	0,00	A. B. C.		94,76
7	600	60016	6050	Budowa chodnika wzdłuż ul. Soleckiej	150 000,00	275 000,00	256 273,56	256 273,56	0,00	A. B. C.		93,19
8	600	60016	6050	Przebudowa parkingów wzdłuż ul. Węglowej w Bieruniu wraz z infrastrukturą towarzyszącą	100 000,00	0,00	0,00	0,00	0,00	A. B. C.		#####
9	600	60016	6050	Przebudowa ul. Kadłubowej i parkingu przy SP 1	232 480,00	102 480,00	96 695,05	96 695,05	0,00	A. B. C.		94,36

1	2	3	4	5	6	7	8	9	10	11	12	13
10	600	60016	6050	Przebudowa oraz rozbudowa ul. Licealnej - odcinek od ul. Marcina do mostu nad rzeką Mleczną długość 326 m w km 0+201 - 0+527 - wykonanie dokumentacji projektowo-kosztorysowej	0,00	35 000,00	34 900,02	34 900,02	0,00	A. B. C.		99,71
11	600	60016	6050	Przebudowa ul. Kałużowej - dokumentacja projektowa	0,00	10 000,00	0,00	0,00	0,00	A. B. C.		0,00
12	600	60016	6050	Przebudowa ul. Staromłyńskiej	0,00	155 849,59	155 849,59	155 849,59	0,00	A. B. C.		100,00
13	600	60016	6050	Budowa połączenia drogi publicznej dojazdowej na działce nr 2415/11 z ul. Oświęcimską - opracowanie dokumentacji projektowej	0,00	17 466,00	17 466,00	17 466,00	0,00	A. B. C.		100,00
14	600	60017	6050	Budowa dwóch bocznych dróg ul. Barańcowej - wykonanie dokumentacji projektowej	40 000,00	48 585,00	0,00	0,00	0,00	A. B. C.		0,00
15	600	60017	6050	Budowa drogi i ścieżki rowerowej na odcinku od ul. Baryki do ul. Barańcowej - wykonanie dokumentacji projektowej	0,00	23 995,00	0,00	0,00	0,00	A. B. C.		0,00
16	600	60095	6050	Budowa ścieżki pieszo rowerowej na wałach Rzeki Mlecznej - dokumentacja projektowa	35 000,00	6 500,00	6 490,54	6 490,54	0,00	A. B. C.		99,85
17	700	70005	6060	Zakup gruntu	150 000,00	999 069,00	990 830,38	0,00	990 830,38	A. B. C.		99,18
18	710	71035	6050	Odwodnienie nowej części cmentarza	0,00	33 550,00	22 249,19	22 249,19	0,00	A. B. C.		66,32
19	710	71095	6050	Wykonanie katafalku w Domu Przedpogrzebowym przy ul. Krakowskiej	0,00	3 658,54	3 658,54	3 658,54	0,00	A. B. C.		100,00
20	710	71095	6050	Wykonanie instalacji nagłaśniającej w Domu Przedpogrzebowym przy ul. Krakowskiej	0,00	5 330,00	5 330,00	5 330,00	0,00	A. B. C.		100,00
21	750	75023	6050	Wdrożenie Geoportalu - udostępnienie planów zagospodarowania przestrzennego	25 000,00	35 000,00	34 999,99	34 999,99	0,00	A. B. C.		100,00
22	750	75023	6050	Budowa systemu monitoringu wizyjnego w oparciu o projekt szerokopasmowych sieci etap I	50 000,00	50 000,00	49 903,56	49 903,56	0,00	A. B. C.		99,81

1	2	3	4	5	6	7	8	9	10	11	12	13
23	750	75023	6050	Budowa centrum monitoringu miejskiego w Budynku Triady w pomieszczeniach Straży Miejskiej	55 000,00	55 000,00	49 989,66	49 989,66	0,00	A. B. C.		90,89
24	750	75023	6057	Eliminacja wykluczenia cyfrowego w Gminie Bieruń - etap II	4 413 472,85	524 712,87	500 924,55	0,00	0,00	A. B. C.	500 924,55	95,47
			6059		778 848,15	92 596,39	88 398,45	0,00	0,00	A. B. C.	88 398,45	95,47
25	750	75023	6060	Zakup ksera	12 000,00	12 500,00	12 300,00	300,00	12 000,00	A. B. C.		98,40
26	750	75023	6060	Zakup komputerów, drukarek i skanerów	30 000,00	5 318,00	5 318,00	0,00	5 318,00	A. B. C.		100,00
27	750	75023	6060	Zakup urządzenia wielofunkcyjnego wraz z funkcją ksero	0,00	6 000,00	5 990,10	5 990,10	0,00	A. B. C.		99,84
28	750	75023	6060	Zakup Systemu Elektronicznego Obiegu Dokumentów	0,00	80 000,00	79 980,75	79 980,75	0,00	A. B. C.		99,98
29	750	75023	6060	Zakup macierzy dyskowej oraz systemu dla wykonywania kopii	0,00	20 000,00	19 645,56	19 645,56	0,00	A. B. C.		98,23
30	750	75023	6060	Zakup ekspresu do kawy	0,00	6 000,00	5 999,00	5 999,00	0,00	A. B. C.		99,98
31	750	75023	6060	Zakup dwóch licencji Windows Server 2012	0,00	7 555,18	7 555,18	7 555,18	0,00	A. B. C.		100,00
32	750	75023	6649	Budowa sieci szerokopasmowej dla społeczeństwa informatycznego 2011 na terenie gmin Górnego Śląska - dotacja	183 000,00	183 000,00	169 886,53	0,00	169 886,53	A. B. C.		92,83
33	750	75075	6060	Zakup aparatu fotograficznego	0,00	4 000,00	0,00	0,00	0,00	A. B. C.		0,00

1	2	3	4	5	6	7	8	9	10	11	12	13
34	750	75095	6010	Wydatki na wniesienie wkładów do spółek prawa handlowego - EKOTERM	0,00	45 200,00	45 200,00	45 200,00	0,00	A. B. C.		100,00
35	754	75412	6050	Budowa budynku Remizy OSP w Bieruniu Starym - dokumentacja projektowa	0,00	50 000,00	0,00	0,00	0,00	A. B. C.		0,00
36	754	75412	6060	Zakup drabiny do samochodu pożarniczego Man	0,00	5 360,00	5 357,70	5 357,70	0,00	A. B. C.		99,96
37	754	75412	6060	Zakup drabiny	0,00	4 340,00	4 309,20	4 309,20	0,00	A. B. C.		99,29
38	754	75412	6060	Zakup pilarki Stihl	0,00	4 400,00	4 389,38	4 389,38	0,00	A. B. C.		99,76
39	754	75412	6060	Zakup mini nożyc S 50-14	0,00	4 900,00	4 900,00	4 900,00	0,00	A. B. C.		100,00
40	754	75412	6060	Zakup rozpieracza ramieniowego SP 53 BS	0,00	15 800,00	15 800,00	15 800,00	0,00	A. B. C.		100,00
41	754	75412	6230	Zakup samochodu pożarniczego	350 000,00	420 000,00	419 816,00	419 816,00	0,00	A. B. C.		99,96
42	801	80101	6060	Zakup schodolazu	0,00	12 799,00	12 799,00	10 000,00	0,00	A. B. C.	2 799,00	100,00
43	801	80101	6060	Zakup robota wielofunkcyjnego dla potrzeb kuchni	5 000,00	5 000,00	5 000,00	5 000,00	0,00	A. B. C.		100,00
44	801	80104	6050	Rozbudowa Przedszkola Nr 2 w Bieruniu Nowym	450 000,00	450 000,00	443 234,22	443 234,22	0,00	A. B. C.		98,50
45	801	80104	6050	Budowa Przedszkola Nr 2a przy ul. Nasypowej i ul. Barbórki w Bieruniu Nowym na działce nr 229/2	600 000,00	600 000,00	28 822,59	28 822,59	0,00	A. B. C.		4,80

1	2	3	4	5	6	7	8	9	10	11	12	13
46	801	80104	6050	Modernizacja układu chłodzenia w kuchni przedszkolnej	0,00	17 800,00	17 772,00	17 772,00	0,00	A. B. C.		99,84
47	801	80104	6060	Zakup obieraczki do ziemniaków	7 000,00	7 000,00	6 998,70	6 998,70	0,00	A. B. C.		99,98
48	801	80104	6060	Zakup zmywarki na potrzeby oddziałów przedszkolnych w Czarnuchowicach	0,00	4 800,00	4 800,00	4 800,00	0,00	A. B. C.		100,00
49	801	80110	6060	Zakup schodolazu	0,00	20 000,00	19 800,00	19 800,00	0,00	A. B. C.		99,00
50	801	80114	6060	Zakup oprogramowania do rozliczania indywidualnych wpłat rodziców za usługi przedszkoli	15 000,00	0,00	0,00	0,00	0,00	A. B. C.		#####
51	801	80114	6060	Zakup systemu finansowo-księgowego	10 000,00	0,00	0,00	0,00	0,00	A. B. C.		#####
52	851	85111	6300	Dotacja celowa dla miasta Tychy na realizację zadań w zakresie ochrony zdrowia	0,00	100 000,00	100 000,00	100 000,00	0,00	A. B. C.		100,00
53	852	85219	6060	Zakup systemu finansowo-księgowego firmy REKORD	0,00	12 000,00	11 493,12	11 493,12	0,00	A. B. C.		95,78
54	900	90001	6050	Budowa kanalizacji sanitarnej Ściernie	2 000 000,00	2 080 000,00	2 079 617,57	2 079 617,57		A. B. C.		99,98
		90019			1 220 000,00	768 875,00	322 887,49	0,00	0,00		322 887,49	41,99
55	900	90005	6230	Program ograniczania emisji na terenie miasta Bierunia w latach 2013-2014	0,00	1 535 866,50	1 535 620,55	0,00	535 620,55	A. B. C.	1 000 000,00	99,98
56	900	90015	6050	Modernizacja oświetlenia osiedla przy ul. Węglowej	800 000,00	426 500,00	426 000,01	426 000,01	0,00	A. B. C.		99,88
57	900	90015	6050	Budowa sieci oświetlenia przy ul. Mieleckiego	41 000,00	23 815,65	23 815,65	23 815,65	0,00	A. B. C.		100,00

1	2	3	4	5	6	7	8	9	10	11	12	13
58	900	90019	6010	Budowa Międzygminnego Zakładu Kompleksowego Zagospodarowania Odpadów Komunalnych - współfinansowanie w formie podwyższenia kapitału zakładowego spółki	0,00	451 125,00	451 125,00	0,00	0,00	A. B. 451 125,00 C.		100,00
59	900	90019	6050	Utworzenie mini arboretum wraz z parkiem sensorycznym dla osób niepełnosprawnych w Bieruniu Bijasowicach	100 000,00	100 000,00	1 646,00	0,00	0,00	A. B. 1 646,00 C.		1,65
60	900	90019	6050	Budowa kanalizacji sanitarnej Bierunia Nowego - rozbudowa istniejącej sieci	200 000,00	200 000,00	0,00	0,00	0,00	A. B. C.		0,00
61	900	90019	6050	Budowa kanalizacji sanitarnej Bierunia Starego - rozbudowa istniejącej sieci	200 000,00	200 000,00	199 934,28	0,00	0,00	A. B. 199 934,28 C.		99,97
62	900	90019	6050	Modernizacja oczyszczalni ścieków przy ul. Soleckiej w Bieruniu	389 520,00	389 520,00	0,00	0,00	0,00	A. B. C.		0,00
63	900	90095	6050	Budowa 2 wiat przy zbiorniku na Paciorkowcach	0,00	12 000,00	12 000,00	12 000,00	0,00	A. B. C.		100,00
64	900	90095	6057	Utworzenie mini arboretum wraz z parkiem sensorycznym dla osób niepełnosprawnych w Bieruniu Bijasowicach	0,00	0,00	0,00	0,00	0,00	A. B. C.		#####
65	921	92120	6570	Dotacja - Wzmocnienie stropu chóru muzycznego oraz rekonstrukcja prospektu organowego wraz z jego posadowieniem	300 000,00	300 000,00	300 000,00	300 000,00	0,00	A. B. C.		100,00
66	926	92601	6050	Budowa zaplecza rekreacyjnego krytej pływalni w Bieruniu Starym	1 750 000,00	1 486 000,00	1 485 340,83	225 494,94	1 259 845,89	A.		99,96
			6057		700 000,00	92 436,01	92 436,01	0,00	0,00	B.	92 436,01	100,00
			6059		200 670,00	26 498,65	26 498,65	0,00	26 498,65	C.		100,00
67	926	92601	6050	Wykonanie placu zabaw na Jajostach	50 000,00	79 000,00	78 477,21	78 477,21	0,00	A. B. C.		99,34
68	926	92601	6050	Modernizacja termiczna budynku KS "PIAST"	0,00	188 000,00	187 120,65	187 120,65	0,00	A. B. C.		99,53
69	926	92601	6050	Koncepcja i projekt technologiczny przebudowy Strzelnicy	0,00	12 000,00	11 965,60	11 965,60	0,00	A. B. C.		99,71

1	2	3	4	5	6	7	8	9	10	11	12	13
70	926	92601	6050	Montaż układu kompensacji mocy biernej w budynku Pływalni	0,00	10 000,00	9 104,50	9 104,50	0,00	A. B. C.		91,05
71	926	92601	6050	Wykonanie przełącznicy (agregat-sieć) przyłącza elektrycznego w Hali Sportowej G1	0,00	4 000,00	3 916,35	3 916,35	0,00	A. B. C.		97,91
72	926	92601	6060	Zakup wykładzin ochronnych	0,00	13 000,00	12 978,49	12 978,49	0,00	A. B. C.		99,83
73	926	92601	6060	Zakup tablicy elektronicznej	10 000,00	10 000,00	9 980,32	9 980,32	0,00	A. B. C.		99,80
74	926	92601	6060	Zakupy inwestycyjne związane z usuwaniem awarii na obiektach sportowych	20 000,00	20 000,00	19 932,12	19 932,12	0,00	A. B. C.		99,66
75	926	92601	6060	Zakup oprogramowania komputerowego	0,00	17 000,00	16 956,36	16 956,36	0,00	A. B. C.		99,74
76	926	92601	6060	Zakup sauny na podczerwień	0,00	17 000,00	16 762,86	16 762,86	0,00	A. B. C.		98,61
77	926	92601	6060	Zakup karabinu pneumatycznego	0,00	8 900,00	8 900,00	8 900,00	0,00	A. B. C.		100,00
78	926	92695	6050	PZU Trasa Zdrowia	0,00	10 610,00	10 610,00	10 610,00	0,00	A. B. C.	0,00	100,00
<b>Ogółem</b>					<b>16 158 991,00</b>	<b>13 602 047,51</b>	<b>11 560 635,69</b>	<b>5 782 906,82</b>	<b>3 000 000,00</b>	<b>2 184 368,31</b>	<b>593 360,56</b>	<b>84,99</b>

\* Wybrać odpowiednie oznaczenie źródła finansowania:

A. Dotacje i środki z budżetu państwa (np. od wojewody, MEN, UKFiS, ...)

B. Środki i dotacje otrzymane od innych jst oraz innych jednostek zaliczanych do sektora finansów publicznych

C. Inne źródła



Tabela Nr 4

## WYKONANIE PRZYCHODÓW I ROZCHODÓW BUDŻETU NA DZIEŃ 31.12.2014 R.

w złotych

Lp.	Treść	§	Plan po zmianach	Wykonanie	% 5/4
1	2	3	4	5	6
<b>I</b>	<b>PRZYCHODY OGÓŁEM</b>		<b>6 293 178,00</b>	<b>3 443 178,73</b>	<b>54,71</b>
	<i><b>Przychody z zaciągniętych pożyczek i kredytów na rynku krajowym</b></i>	<b>952</b>	<b>5 850 000,00</b>	<b>3 000 000,00</b>	<b>51,28</b>
1.	- pożyczka z WFOŚiGW		0,00	0,00	#####
2.	- kredyt komercyjny		5 850 000,00	3 000 000,00	51,28
	<i><b>Wolne środki, o których mowa w art. 217 ust. 2 pkt. 6 ustawy</b></i>	<b>950</b>	<b>443 178,00</b>	<b>443 178,73</b>	<b>100,00</b>
3.	- środki wolne jako nadwyżka środków pieniężnych na rachunku bieżącym budżetu jednostki samorządu terytorialnego, wynikająca z rozliczeń kredytów i pożyczek z lat ubiegłych		443 178,00	443 178,73	100,00
<b>II</b>	<b>ROZCHODY OGÓŁEM</b>		<b>1 665 807,52</b>	<b>1 665 807,52</b>	<b>100,00</b>
	<i><b>Spląty otrzymanych krajowych pożyczek i kredytów</b></i>	<b>992</b>	<b>1 665 807,52</b>	<b>1 665 807,52</b>	<b>100,00</b>
1.	- spłata pożyczki z WFOŚiGW		289 807,52	289 807,52	100,00
2.	- spłata kredytów komercyjnych		1 376 000,00	1 376 000,00	100,00

Tabela Nr 5

**WYKONANIE DOCHODÓW I WYDATKÓW ZWIĄZANYCH Z REALIZACJĄ ZADAŃ Z ZAKRESU ADMINISTRACJI RZĄDOWEJ  
I INNYCH ZADAŃ ZLECONYCH ODREBNYMI USTAWAMI NA DZIEŃ 31.12.2014 R.**

w złotych

Dział	Rozdział	§	Plan dotacji	Wykonanie dotacji	Plan wydatków ogółem	Wykonanie wydatków ogółem (8 + 11)	Z tego:			
							Wydatki bieżące	W tym:		Wydatki majątkowe
								Wynagrodzenia i pochodne od wynagrodzeń	Świadczenia społeczne	
1	2	3	4	5	6	7	8	9	10	11
<b>010</b>			<b>41 977,22</b>	<b>41 776,76</b>	<b>41 977,22</b>	<b>41 776,76</b>	<b>41 776,76</b>	<b>0,00</b>	<b>0,00</b>	<b>0,00</b>
	<b>01095</b>		<b>41 977,22</b>	<b>41 776,76</b>	<b>41 977,22</b>	<b>41 776,76</b>	<b>41 776,76</b>	<b>0,00</b>	<b>0,00</b>	<b>0,00</b>
		2010	41 977,22	41 776,76						
		4430			41 977,22	41 776,76	41 776,76	0,00	0,00	0,00
<b>750</b>			<b>86 693,00</b>	<b>85 912,91</b>	<b>86 693,00</b>	<b>85 912,91</b>	<b>85 912,91</b>	<b>83 930,00</b>	<b>0,00</b>	<b>0,00</b>
	<b>75011</b>		<b>86 693,00</b>	<b>85 912,91</b>	<b>86 693,00</b>	<b>85 912,91</b>	<b>85 912,91</b>	<b>83 930,00</b>	<b>0,00</b>	<b>0,00</b>
		2010	86 693,00	85 912,91						
		4010			71 656,00	71 656,00	71 656,00	71 656,00	0,00	0,00
		4110			10 742,00	10 742,00	10 742,00	10 742,00	0,00	0,00
		4120			1 532,00	1 532,00	1 532,00	1 532,00	0,00	0,00
		4210			2 763,00	1 982,91	1 982,91	0,00	0,00	0,00
<b>751</b>			<b>159 894,00</b>	<b>156 324,48</b>	<b>159 894,00</b>	<b>156 324,48</b>	<b>156 324,48</b>	<b>46 173,86</b>	<b>85 875,00</b>	<b>0,00</b>
	<b>75101</b>		<b>3 500,00</b>	<b>3 500,00</b>	<b>3 500,00</b>	<b>3 500,00</b>	<b>3 500,00</b>	<b>3 500,00</b>	<b>0,00</b>	<b>0,00</b>
		2010	3 500,00	3 500,00						
		4010			2 925,00	2 925,00	2 925,00	2 925,00	0,00	0,00
		4110			503,00	503,00	503,00	503,00	0,00	0,00
		4120			72,00	72,00	72,00	72,00	0,00	0,00
	<b>75109</b>		<b>112 098,00</b>	<b>108 720,09</b>	<b>112 098,00</b>	<b>108 720,09</b>	<b>108 720,09</b>	<b>28 151,61</b>	<b>68 175,00</b>	<b>0,00</b>
		2010	112 098,00	108 720,09						
		3030			70 875,00	68 175,00	68 175,00	0,00	68 175,00	0,00

1	2	3	4	5	6	7	8	9	10	11
		4110			3 387,78	3 047,99	3 047,99	3 047,99	0,00	0,00
		4120			468,74	427,62	427,62	427,62	0,00	0,00
		4170			24 676,00	24 676,00	24 676,00	24 676,00	0,00	0,00
		4210			1 460,78	1 460,78	1 460,78	0,00	0,00	0,00
		4300			11 229,70	10 932,70	10 932,70	0,00	0,00	0,00
	<b>75113</b>		<b>44 296,00</b>	<b>44 104,39</b>	<b>44 296,00</b>	<b>44 104,39</b>	<b>44 104,39</b>	<b>14 522,25</b>	<b>17 700,00</b>	<b>0,00</b>
		2010	44 296,00	44 104,39						
		3030			17 700,00	17 700,00	17 700,00	0,00	17 700,00	0,00
		4110			1 689,37	1 688,59	1 688,59	1 688,59	0,00	0,00
		4120			241,49	240,66	240,66	240,66	0,00	0,00
		4170			12 783,00	12 593,00	12 593,00	12 593,00	0,00	0,00
		4210			2 050,31	2 050,31	2 050,31	0,00	0,00	0,00
		4300			9 831,83	9 831,83	9 831,83	0,00	0,00	0,00
<b>754</b>			<b>300,00</b>	<b>300,00</b>	<b>300,00</b>	<b>300,00</b>	<b>300,00</b>	<b>0,00</b>	<b>0,00</b>	<b>0,00</b>
	<b>75412</b>		<b>300,00</b>	<b>300,00</b>	<b>300,00</b>	<b>300,00</b>	<b>300,00</b>	<b>0,00</b>	<b>0,00</b>	<b>0,00</b>
		2010	300,00	300,00						
		4300			300,00	300,00	300,00	0,00	0,00	0,00
<b>801</b>			<b>19 798,02</b>	<b>19 156,50</b>	<b>19 798,02</b>	<b>19 156,50</b>	<b>19 156,50</b>	<b>0,00</b>	<b>0,00</b>	<b>0,00</b>
	<b>80101</b>		<b>19 798,02</b>	<b>19 156,50</b>	<b>19 798,02</b>	<b>19 156,50</b>	<b>19 156,50</b>	<b>0,00</b>	<b>0,00</b>	<b>0,00</b>
		2010	19 798,02	19 156,50						
		4210			19 602,00	19 156,50	19 156,50	0,00	0,00	0,00
		4300			196,02	0,00	0,00	0,00	0,00	0,00
<b>851</b>			<b>573,00</b>	<b>573,00</b>	<b>573,00</b>	<b>573,00</b>	<b>573,00</b>	<b>0,00</b>	<b>0,00</b>	<b>0,00</b>
	<b>85195</b>		<b>573,00</b>	<b>573,00</b>	<b>573,00</b>	<b>573,00</b>	<b>573,00</b>	<b>0,00</b>	<b>0,00</b>	<b>0,00</b>
		2010	573,00	573,00						
		4210			440,00	440,00	440,00	0,00	0,00	0,00
		4300			133,00	133,00	133,00	0,00	0,00	0,00
<b>852</b>			<b>2 907 816,79</b>	<b>2 802 690,95</b>	<b>2 907 816,79</b>	<b>2 802 690,95</b>	<b>2 802 690,95</b>	<b>194 111,54</b>	<b>2 587 102,65</b>	<b>0,00</b>
	<b>85212</b>		<b>2 799 001,00</b>	<b>2 696 921,73</b>	<b>2 799 001,00</b>	<b>2 696 921,73</b>	<b>2 696 921,73</b>	<b>186 151,54</b>	<b>2 492 274,24</b>	<b>0,00</b>
		2010	2 799 001,00	2 696 921,73						
		3110			2 591 263,00	2 492 274,24	2 492 274,24	0,00	2 492 274,24	0,00
		4010			65 000,00	65 000,00	65 000,00	65 000,00	0,00	0,00
		4110			121 200,00	121 151,54	121 151,54	121 151,54	0,00	0,00
		4300			15 093,00	13 551,00	13 551,00	0,00		
		4580			4 945,00	4 944,95	4 944,95	0,00	0,00	0,00

1	2	3	4	5	6	7	8	9	10	11
		4700			1 500,00	0,00	0,00	0,00	0,00	0,00
	<b>85213</b>		<b>7 960,00</b>	<b>7 960,00</b>	<b>7 960,00</b>	<b>7 960,00</b>	<b>7 960,00</b>	<b>7 960,00</b>	<b>0,00</b>	<b>0,00</b>
		2010	7 960,00	7 960,00						
		4130			7 960,00	7 960,00	7 960,00	7 960,00	0,00	0,00
	<b>85215</b>		<b>1 588,79</b>	<b>1 041,22</b>	<b>1 588,79</b>	<b>1 041,22</b>	<b>1 041,22</b>	<b>0,00</b>	<b>1 028,41</b>	<b>0,00</b>
		2010	1 588,79	1 041,22						
		3110			1 575,98	1 028,41	1 028,41	0,00	1 028,41	0,00
		4300			12,81	12,81	12,81	0,00	0,00	0,00
	<b>85295</b>		<b>99 267,00</b>	<b>96 768,00</b>	<b>99 267,00</b>	<b>96 768,00</b>	<b>96 768,00</b>	<b>0,00</b>	<b>93 800,00</b>	<b>0,00</b>
		2010	99 267,00	96 768,00						
		3110			93 800,00	93 800,00	93 800,00	0,00	93 800,00	0,00
		4210			4 409,00	1 910,00	1 910,00	0,00	0,00	
		4300			698,00	698,00	698,00	0,00	0,00	0,00
		4700			360,00	360,00	360,00	0,00	0,00	0,00
<b>Ogółem</b>			<b>3 217 052,03</b>	<b>3 106 734,60</b>	<b>3 217 052,03</b>	<b>3 106 734,60</b>	<b>3 106 734,60</b>	<b>324 215,40</b>	<b>2 672 977,65</b>	<b>0,00</b>

Tabela Nr 6

**WYKONANIE DOCHODÓW I WYDATKÓW ZWIĄZANYCH Z REALIZACJĄ ZADAŃ Z ZAKRESU ADMINISTRACJI RZĄDOWEJ WYKONYWANYCH NA  
PODSTAWIE POROZUMIEŃ Z ORGANAMI ADMINISTRACJI RZĄDOWEJ NA DZIEŃ 31.12.2014 R.**

w złotych

Dział	Rozdział	§	Plan dotacji	Wykonanie dotacji	Plan wydatków ogółem	Wykonanie wydatków ogółem (8 + 11)	Z tego:			
							Wydatki bieżące	W tym:		Wydatki majątkowe
								Wynagrodzenia i pochodne od wynagrodzeń	Świadczenia społeczne	
1	2	3	4	5	6	7	8	9	10	11
710			2 000,00	2 000,00	2 000,00	2 000,00	2 000,00	0,00	0,00	0,00
	71035		2 000,00	2 000,00	2 000,00	2 000,00	2 000,00	0,00	0,00	0,00
		2020	2 000,00	2 000,00						
		4170			2 000,00	2 000,00	2 000,00	0,00	0,00	0,00
<b>Ogółem:</b>			<b>2 000,00</b>	<b>2 000,00</b>	<b>2 000,00</b>	<b>2 000,00</b>	<b>2 000,00</b>	<b>0,00</b>	<b>0,00</b>	<b>0,00</b>

Tabela Nr 7

**WYKONANIE DOCHODÓW I WYDATKÓW ZWIĄZANYCH Z REALIZACJĄ ZADAŃ WYKONYWANYCH NA PODSTAWIE POROZUMIEŃ (UMÓW)  
MIĘDZY JEDNOSTKAMI SAMORZĄDU TERYTORIALNEGO NA DZIEŃ 31.12.2014 R.**

w złotych

Dział	Rozdział	§	Plan dotacji	Wykonanie dotacji	Plan wydatków ogółem	Wykonanie wydatków ogółem (8 + 11)	Z tego:			
							Wydatki bieżące	W tym:		Wydatki majątkowe
								Wynagrodzenia i pochodne od wynagrodzeń	Świadczenia społeczne	
1	2	3	4	5	6	7	8	9	10	11
<b>600</b>					<b>263 880,48</b>	<b>259 980,14</b>	<b>259 980,14</b>	<b>0,00</b>	<b>0,00</b>	<b>0,00</b>
	<b>60003</b>				<b>263 880,48</b>	<b>259 980,14</b>	<b>259 980,14</b>	<b>0,00</b>	<b>0,00</b>	<b>0,00</b>
		2330			263 880,48	259 980,14	259 980,14	0,00	0,00	0,00
<b>754</b>			<b>1 000,00</b>	<b>0,00</b>	<b>1 000,00</b>	<b>0,00</b>	<b>0,00</b>	<b>0,00</b>	<b>0,00</b>	<b>0,00</b>
	<b>75414</b>		<b>1 000,00</b>	<b>0,00</b>	<b>1 000,00</b>	<b>0,00</b>	<b>0,00</b>	<b>0,00</b>	<b>0,00</b>	<b>0,00</b>
		2320	1 000,00	0,00						
		4300			1 000,00	0,00	0,00	0,00	0,00	0,00
<b>801</b>			<b>48 000,00</b>	<b>40 170,88</b>	<b>138 009,00</b>	<b>127 355,21</b>	<b>127 355,21</b>	<b>0,00</b>	<b>0,00</b>	<b>0,00</b>
	<b>80104</b>		<b>48 000,00</b>	<b>40 170,88</b>	<b>137 009,00</b>	<b>126 537,34</b>	<b>126 537,34</b>	<b>0,00</b>	<b>0,00</b>	<b>0,00</b>
		2310	48 000,00	40 170,88	137 009,00	126 537,34	126 537,34	0,00	0,00	0,00
	<b>80110</b>				<b>1 000,00</b>	<b>817,87</b>	<b>817,87</b>	<b>0,00</b>	<b>0,00</b>	<b>0,00</b>
		2310			1 000,00	817,87	817,87	0,00	0,00	0,00
<b>851</b>					<b>35 000,00</b>	<b>35 000,00</b>	<b>35 000,00</b>	<b>0,00</b>	<b>0,00</b>	<b>0,00</b>
	<b>85158</b>				<b>35 000,00</b>	<b>35 000,00</b>	<b>35 000,00</b>	<b>0,00</b>	<b>0,00</b>	<b>0,00</b>
		2310			35 000,00	35 000,00	35 000,00	0,00	0,00	0,00
<b>Ogółem:</b>			<b>49 000,00</b>	<b>40 170,88</b>	<b>437 889,48</b>	<b>422 335,35</b>	<b>422 335,35</b>	<b>0,00</b>	<b>0,00</b>	<b>0,00</b>

Tabela Nr 8

**WYKONANIE DOCHODÓW I WYDATKÓW ZWIĄZANYCH Z REALIZACJĄ ZADAŃ BIEŻĄCYCH GMIN Z ZAKRESU EDUKACYJNEJ OPIEKI WYCHOWAWCZEJ  
FINANSOWANYCH W CAŁOŚCI PRZEZ BUDŻET PAŃSTWA W RAMACH PROGRAMÓW RZĄDOWYCH NA DZIEŃ 31.12.2014 R.**  
w złotych

Dział	Rozdział	§	Plan dotacji	Wykonanie dotacji	Plan wydatków ogółem	Wykonanie wydatków ogółem (8 + 11)	Z tego:			
							Wydatki bieżące	W tym:		Wydatki majątkowe
								Wynagrodzenia i pochodne od wynagrodzeń	Świadczenia społeczne	
1	2	3	4	5	6	7	8	9	10	11
854			51 520,00	47 550,50	51 520,00	47 550,50	47 550,50	0,00	47 550,50	0,00
	85415		51 520,00	47 550,50	51 520,00	47 550,50	47 550,50	0,00	47 550,50	0,00
		2040	51 520,00	47 550,50						
		3260			51 520,00	47 550,50	47 550,50	0,00	47 550,50	0,00
Ogółem:			51 520,00	47 550,50	51 520,00	47 550,50	47 550,50	0,00	47 550,50	0,00

Tabela 9

**ZMIANY W PLANIE WYDATKÓW NA REALIZACJĘ PROGRAMÓW FINANSOWANYCH Z UDZIAŁEM ŚRODKÓW, O KTÓRYCH MOWA  
W ART. 5 UST. 1 PKT 2 I 3, DOKONANE W TRAKCIE ROKU BUDŻETOWEGO 2014**

Zmiany	Lata	Aktywny Bieruń	Eliminacja wykluczenia cyfrowego w Gminie Bieruń etap II	Erasmus + What's New on the News	Kreatywność bieruńskich szkół gwarancją jakości uczenia	Lecimy z pomocą - bieruńskie przedszkola otwarte na specjalne potrzeby dzieci i ich rodziców	Plan gospodarki niskoemisyjnej dla Gminy Bieruń	Uczenie się przez całe życie Comenius - "Let's Click" SP 1	Uczenie się przez całe życie Comenius - "The Big Influence of Small Steps" G2	Budowa sieci szerokopasmowej dla społeczeństwa informatycznego 2011 na terenie gmin Górnego Śląska	Budowa zaplecza rekreacyjnego krytej pływalni w Bieruniu Starym	Utworzenie mini arboretum wraz z parkiem sensorycznym dla osób niepełnosprawnych w Bieruniu Bijasowicach
Uchwała Nr XIII/1/2013 z dnia 19.12.2013 r.	2014	94 751,00	6 106 021,00	0,00	0,00	156 454,00	0,00	22 628,00	2 752,00	183 000,00	2 650 670,00	0,00
	2015	77 029,00				93 415,00						
	2016											
Uchwała Nr I/13/2014 z dnia 30.01.2014 r.	2014											666 600,00
	2015											1 833 300,00
	2016											
Uchwała Nr IV/3/2014 z dnia 27.03.2014 r.	2014							9 759,00				
	2015											
	2016											
Uchwała Nr VI/10/2014 z dnia 29.05.2014 r.	2014				186 437,64							
	2015				129 771,71							
	2016											
Uchwała Nr VIII/4/2014 z dnia 31.07.2014 r.	2014		-5 389 211,74									
	2015		5 389 211,74									
	2016											
Uchwała Nr XIII/7/2014 z dnia 14.11.2014 r.	2014			12 180,00							-883 735,34	-566 600,00
	2015			45 630,00								421 288,00
	2016			27 150,00								
	2017			9 040,00								
Uchwała Nr XVI/15/2014 z dnia 18.12.2014 r.	2014						20 172,00				-162 000,00	
	2015						30 258,00					
	2016											
<b>Razem:</b>	<b>2014</b>	<b>94 751,00</b>	<b>716 809,26</b>	<b>12 180,00</b>	<b>186 437,64</b>	<b>156 454,00</b>	<b>20 172,00</b>	<b>32 387,00</b>	<b>2 752,00</b>	<b>183 000,00</b>	<b>1 604 934,66</b>	<b>100 000,00</b>
	<b>2015</b>	<b>77 029,00</b>	<b>5 389 211,74</b>	<b>45 630,00</b>	<b>129 771,71</b>	<b>93 415,00</b>	<b>30 258,00</b>	<b>0,00</b>	<b>0,00</b>	<b>0,00</b>	<b>0,00</b>	<b>2 254 588,00</b>
	<b>2016</b>	<b>0,00</b>	<b>0,00</b>	<b>27 150,00</b>	<b>0,00</b>	<b>0,00</b>	<b>0,00</b>	<b>0,00</b>	<b>0,00</b>	<b>0,00</b>	<b>0,00</b>	<b>0,00</b>
	<b>2017</b>	<b>0,00</b>	<b>0,00</b>	<b>9 040,00</b>								



Tabela 10

**STOPIEŃ ZAAWANSOWANIA REALIZACJI PROGRAMÓW WIELOLETNICH NA DZIEŃ 31.12.2014 R.**

Lp.	Dział	Rozdział	Nazwa zadania	Termin realizacji	Wartość planowanych nakładów finansowych	Wykonanie od początku realizacji do 31.12.2014 r.	% stopień zaawansowania	Przebieg realizacji przedsięwzięć
I.	<b>Programy, projekty lub zadania związane z programami realizowanymi z udziałem środków, o których mowa w art. Ust. 1 pkt 2 i 3:</b>							
1	750	75023	Eliminacja wykluczenia cyfrowego w Gminie Bieruń etap II	2011-2015	6 120 019,00	637 704,00	10,42	Umowa o dofinansowanie została podpisana w czerwcu 2012 roku. Rzeczowa realizacja zadania potrwa do października 2015r. Projekt w trakcie realizacji.
2	750	75023	Budowa sieci szerokopasmowej dla społeczeństwa informatycznego 2011 na terenie gmin Górnego Śląska	2012-2014	1 211 360,00	182 158,89	15,04	Umowa o dofinansowanie została podpisana w 2012 r. Rzeczowa realizacja projektu rozpoczęła się w III kwartale 2013 r. i zakończyła w październiku 2014 r.
3	801	80101	Uczenie się przez całe życie - Comenius "Let's Click" SP 1	2012-2014	80 000,00	78 447,32	98,06	Projekt finansowany w 100%. Realizacja projektu obejmowała lata 2012-2014. W ramach współpracy nawiązano partnerstwo ze szkołami z Portugalii, Litwy, Węgier i Estonii. W 2014 r. wydatki poniesiono m.in. na zakup niezbędnych materiałów biurowych i artykułów spożywczych. Ponadto wydatkowano środki na służbowe podróże zagraniczne, a także usługi transportowe i gastronomiczne, bilety wstępu oraz noclegi. Realizacja projektu zakończyła się 31.07.2014 r.

Lp.	Dział	Rozdział	Nazwa zadania	Termin realizacji	Wartość planowanych nakładów finansowych	Wykonanie od początku realizacji do 31.12.2014 r.	% stopień zaawansowania	Przebieg realizacji przedsięwzięć
4	801	80101	Kreatywność bieruńskich szkół podstawowych gwarancją jakości uczenia	2014-2015	359 328,81	173 185,94	48,20	Realizacja projektu od 01.06.2014 r. do 30.06.2015 r. W 2014 r. zakupiono wszelkie przewidziane w projekcie materiały dydaktyczne, w tym m.in. podręczniki, ćwiczenia, gry edukacyjne, specjalistyczne programy komputerowe, artykuły papiernicze oraz sprzęt komputerowy. W ramach zajęć teatralnych/muzycznych zakupiono również stroje ludowe. Ponadto środki wydatkowano na wynagrodzenia nauczycieli prowadzących zajęcia.
5	801	80104	Lecimy z pomocą - bieruńskie przedszkola otwarte na specjalne potrzeby dzieci i ich rodziców	2013-2015	298 814,78	195 524,02	65,43	Projekt realizowany jest w okresie 01.10.2013 r. do 30.06.2015 r. W 2014 r. środki wydatkowano na wynagrodzenia nauczycieli, prowadzących zajęcia popołudniowe i specjalistyczne dla dzieci, ogłoszenia w prasie, zakup ulotek i plakatów informacyjnych, obsługę bankową oraz zakup niewielkiej ilości artykułów plastycznych.
6	801	80110	Erasmus + "What's New and the News"	2014-2017	94 000,00	4 736,98	5,04	Realizacja przewidziana jest na lata 2014-2017. W ramach projektu Gimnazjum nr 2 nawiąże kontakty partnerskie ze szkołami w Rumunii, Turcji, Hiszpanii, Szwecji oraz we Włoszech. W 2014 r. środki wydatkowano na zakup biletów lotniczych.
7	801	80110	Uczenie się przez całe życie - Comenius "The Big Influence of Small Steps" G2	2012-2014	80 000,00	79 830,99	99,79	Projekt finansowany w 100%. Realizacja obejmowała lata 2012-2014. W 2014 r. środki wydatkowano m.in. na: usługi transportowe, usługi fotograficzne, zakup materiałów biurowych oraz wykonanie baneru reklamowego.

Lp.	Dział	Rozdział	Nazwa zadania	Termin realizacji	Wartość planowanych nakładów finansowych	Wykonanie od początku realizacji do 31.12.2014 r.	% stopień zaawansowania	Przebieg realizacji przedsięwzięć
8	852	85295	Aktywny Bieruń	2014-2015	171 780,00	75 854,20	44,16	Projekt finansowany w 87% ze środków europejskich i budżetu krajowego, 13% stanowi wkład własny gminy. Umowa o dofinansowanie podpisana w 2013 r. Realizacja obejmuje lata 2014-2015. W 2014 r. zorganizowano kursy dla uczestników projektu - np. bukieciarstwo, obsługa kas fiskalnych, ogrodnik terenów zielonych, prowadzone były indywidualne konsultacje psychologiczne w celu nabycia umiejętności poruszania się na rynku pracy oraz wypłacono zasiłki celowe.
9	900	900095	Plan gospodarki niskoemisyjnej dla Gminy Bieruń	2014-2015	50 430,00	0,00	0,00	Projekt finansowany w 85 % z POLiŚ 2007-2013. Umowa o dofinansowanie podpisana w 2014 r. Realizacja obejmuje lata 2014-2015. Projekt na ukończeniu do 30.04.2015 r.
10	900	90019	Utworzenie mini arboretum wraz z parkiem sensorycznym dla osób niepełnosprawnych w Bieruniu Bijasowicach	2014-2015	2 354 588,00	1 646,00	0,07	Projekt w 85% finansowany z RPO WSL 2007-2013. Rzeczowa realizacja przewidziana na 2015 rok. Obecnie na ukończeniu znajduje się procedura przetargowa i zadanie winno być wykonane do 10.06.2015 r. (część inwestycyjna)
11	926	92601	Budowa zaplecza rekreacyjnego krytej pływalni w Bieruniu Starym	2012-2014	4 408 303,74	4 401 096,06	99,84	W 2014 r. kontynuacja realizacji rzeczowej zadania rozpoczętej w roku 2012 r.. Zadanie otrzymało dotację z RPO WSL 2007-2013 w wysokości 77,72% kosztów kwalifikowanych (1 999 747,46 zł). Umowa o dofinansowanie została podpisana 12 czerwca 2012 roku. Roboty zakończono i uzyskano pozwolenie na użytkowanie.
			<b>Razem I:</b>		<b>15 228 624,33</b>	<b>5 830 184,40</b>	<b>38,28</b>	

Lp.	Dział	Rozdział	Nazwa zadania	Termin realizacji	Wartość planowanych nakładów finansowych	Wykonanie od początku realizacji do 31.12.2014 r.	% stopień zaawansowania	Przebieg realizacji przedsięwzięć
<b>II. Programy, projekty lub zadania pozostałe:</b>								
12	600	60011	Budowa chodnika wzdłuż ul. Warszawskiej (od ul. Pszennej do ul. Piaskowcowej)	2013-2014	300 000,00	267 164,73	89,05	Wykonano dokumentację projektową i uzyskano pozwolenie na budowę. W drodze przetargu nieograniczonego wybrano wykonawcę robót budowlanych. Roboty wykonano i odebrano. Okres realizacji lata 2013-2014.
13	600	60016	Budowa chodnika wzdłuż ul. Ogrodowej w Bieruniu - etap II	2013-2014	112 002,00	109 994,07	98,21	Wybrano wykonawcę. Umowa została podpisana w lipcu 2014 r. Zadanie zrealizowano.
14	600	60016	Budowa chodnika wzdłuż ul. Sockiej	2013-2014	275 000,00	256 273,56	93,19	Wykonano dokumentację projektową i uzyskano pozwolenie na budowę. W drodze przetargu nieograniczonego wybrano wykonawcę robót budowlanych dla I etapu. Roboty dla I etapu wykonano i odebrano. Okres realizacji lata 2013-
15	600	60016	Budowa dwóch bocznych dróg ul. Barańcowej w Bieruniu - opracowanie dokumentacji projektowej	2014-2015	70 000,00	0,00	0,00	Wybrano wykonawcę. Umowa została podpisana 29.12.2014 r. Termin realizacji: 30.11.2015 r.
16	600	60016	Budowa ul. Rycerskiej	2013-2014	18 696,00	18 696,00	100,00	Wykonanie w 2013 r. przeszło zobowiązaniem z 2013 r. Przebudowano linię kablową.
17	600	60016	Przebudowa ul. Kadłubowej - dokumentacja projektowa	2014-2015	50 000,00	0,00	0,00	Trwają prace projektowe. Termin zakończenia 2015r.

Lp.	Dział	Rozdział	Nazwa zadania	Termin realizacji	Wartość planowanych nakładów finansowych	Wykonanie od początku realizacji do 31.12.2014 r.	% stopień zaawansowania	Przebieg realizacji przedsięwzięć
18	600	60016	Przebudowa ul. Kolejowej od ul. Bojszowskiej do ul. Baryki w Bieruniu Starym - dokumentacja projektowa	2013-2014	221 723,00	215 429,75	97,16	Umowa podpisana w 2013 r. Prace projektowe zakończono, zrezygnowano z uzyskania decyzji ZRID dla całego zadania. Wszczęto postępowanie o udzielenie zamówienia na przygotowanie dokumentacji projektowej dla I etapu zadania. Prace projektowe dla I etapu wykonano i odebrano, uzyskano Decyzję ZRID.
19	600	60095	Budowa ścieżki pieszo-rowerowej na wałach Rzeki Mlecznej - dokumentacja projektowa	2013-2014	6 500,00	6 490,54	99,85	Umowa na dokumentację projektową podpisana. Zgodnie z porozumieniem odstąpiono od kontynuacji umowy ze względu na brak możliwości uzyskania uzgodnień - przeciągający się proces projektowania przebudowy wałów.
20	754	75412	Rozbudowa budynku remizy OSP w Bieruniu Starym - dokumentacja projektowa	2013-2015	110 000,00	0,00	0,00	Umowa podpisana. Prace projektowe w toku.
21	801	80104	Budowa Przedszkola Nr 2 w Bieruniu Nowym	2012-2015	1 105 000,00	443 234,22	40,11	Dokonano wyboru projektanta. Wykonano dokumentację projektową i uzyskano pozwolenie
22	801	80104	Budowa Przedszkola nr 2a przy ul. Nasypowej i ul. Barbórki w Bieruniu Nowym na działce nr 229/26	2014-2016	10 267 453,00	28 822,59	0,28	W drodze przetargu nieograniczonego wybrano wykonawcę robót budowlanych. Podpisano umowę i przekazano plac budowy.
23	900	90002	Świadczenie usług odbierania i zagospodarowania odpadów komunalnych od właścicieli nieruchomości na terenie gminy Bieruń	2013-2015	7 989 516,00	5 190 167,95	64,96	Wykonawca usługi został wybrany w przetargu. Realizacja zadania rozpoczęła się w III kwartale 2013 r.

Lp.	Dział	Rozdział	Nazwa zadania	Termin realizacji	Wartość planowanych nakładów finansowych	Wykonanie od początku realizacji do 31.12.2014 r.	% stopień zaawansowania	Przebieg realizacji przedsięwzięć
24	900	90005	Program ograniczenia niskiej emisji na terenie miasta Bierunia w latach 2013-2016	2013-2016	4 907 533,00	2 422 001,21	49,35	W roku 2013 wyłoniono wykonawcę usługi i przystąpiono do realizacji zadania.
25	900	90015	Modernizacja oświetlenia przy ul. Węglowej	2013-2014	798 500,00	426 000,01	53,35	w 2013 roku wykonano i odebrano I etap oświetlenia. W 2014 roku w drodze przetargu nieograniczonego wybrano wykonawcę robót II etapu. Roboty II etapu wykonano i odebrano.
26	900	90001/ 90019	Modernizacja oczyszczalni ścieków przy ul. Solcekiej w Bieruniu	2014-2015	889 520,00	0,00	0,00	Brak realizacji z uwagi na to, iż zadanie jest realizowane przez inny podmiot.
27	900	90001/ 90019	Budowa kanalizacji sanitarnej Bierunia Nowego - rozbudowa istniejącej sieci	2011-2017	940 000,00	166 190,62	17,68	Wykonywana jest dokumentacja projektowa dla obszaru pomiędzy ulicami Mieszka I, Solecką i Warszawską. Prace projektowe w toku.
28	900	90001/ 90019	Budowa kanalizacji sanitarnej Bierunia Starego - rozbudowa istniejącej sieci	2012-2017	1 360 000,00	254 228,87	18,69	Wykonywane są roboty budowlane rozbudowy sieci przy ul. Borowinowej i ul. Leśnej. Roboty budowlane w toku.
29	900	90001/ 90019	Budowa kanalizacji sanitarnej Ściernie	2012-2017	17 423 875,00	2 610 875,68	14,98	W drodze przetargu nieograniczonego wybrano wykonawcę robót budowlanych dla I etapu. Roboty związane z budową I etapu kanalizacji w toku. Rozpoczęto procedurę wyboru wykonawcy dla II etapu budowy.

Lp.	Dział	Rozdział	Nazwa zadania	Termin realizacji	Wartość planowanych nakładów finansowych	Wykonanie od początku realizacji do 31.12.2014 r.	% stopień zaawansowania	Przebieg realizacji przedsięwzięć
30	900	90019	Budowa Międzygminnego Zakładu Kompleksowego Zagospodarowania Odpadów Komunalnych - współfinansowanie w formie podwyższenia kapitału zakładowego spółki	2012-2014	1 052 625,00	1 052 625,00	100,00	Gmina objęła 98 nowych udziałów w spółce MASTER
31	921	92120	Wzmocnienie stropu chóru muzycznego oraz rekonstrukcja prospektu organowego wraz z jego posadowieniem - dotacja	2013-2014	600 000,00	600 000,00	100,00	Przekazanie dotacji dla Parafii Najświętszego Serca Pana Jezusa przewidziane na lata 2013-2014. Dotacja przekazana.
			<b>Razem II:</b>		<b>48 497 943,00</b>	<b>14 068 194,80</b>	<b>29,01</b>	
			<b>Ogółem:</b>		<b>63 726 567,33</b>	<b>19 898 379,20</b>	<b>31,22</b>	

**INFORMACJA**  
**O STANIE MIENIA KOMUNALNEGO**  
**GMINY BIERUŃ**  
**ZA OKRES 01.01.2014 r.-31.12.2014r.**

Informacja obejmuje:

1. Tabelaryczne zestawienie danych dotyczących praw własności przysługujących Miastu Bieruń.
2. Tabelaryczne zestawienie danych dotyczących praw majątkowych innych niż własność, w tym o ograniczonych prawach rzeczowych: udziałach w spółkach i akcjach.
3. Dane o zmianach w stanie mienia komunalnego od 01 stycznia 2014 r. do 31 grudnia 2014 r.
4. Dane o dochodach uzyskanych z tytułu wykonywania praw własności i innych praw majątkowych oraz z wykonywania posiadania.
5. Inne dane i informacje o zdarzeniach mających wpływ na stan mienia komunalnego.



## ZESTAWIENIE ZBIORCZE

NA DZIEŃ 31.12.2014 R.

w złotych

Opis mienia według grup	J m	Ilość według stanu na dzień 31.12.2013 r.	Wartość inwentarzowa według stanu na dzień 31.12.2013 r.	Zwiększenia do dnia 31.12.2014 r.		Zmniejszenia do dnia 31.12.2014 r.		Ogółem na dzień 31.12.2014 r.	
				Ilość	Wartość	Ilość	Wartość	Ilość	Wartość
1	2	3	4	5	6	7	8	9	10
<b>0 - GRUNTY</b>	<b>ha</b>	<b>394,37</b>	<b>18 801 411</b>	<b>43,22</b>	<b>5 249 298</b>	<b>6,09</b>	<b>785 858</b>	<b>431,50</b>	<b>23 264 851</b>
Urząd	ha	387,65	17 774 389	42,29	4 973 018	4,95	484 903	424,99	22 262 504
Ośrodek Edukacji	ha	4,68	920 052	0,93	276 280	1,14	300 955	4,47	895 377
BOSiR	ha	2,04	106 970					2,04	106 970
<b>I - BUDYNKI I LOKALE</b>	<b>szt.</b>	<b>144</b>	<b>100 638 126</b>	<b>35</b>	<b>13 237 665</b>	<b>19</b>	<b>6 541 919</b>	<b>160</b>	<b>107 333 872</b>
Urząd	szt.	122	52 831 576	33	7 767 517	17	4 157 279	138	56 441 814
Ośrodek Edukacji	szt.	12	25 550 859	2	1 776 912	2	2 384 640	12	24 943 131
BOSiR	szt.	10	22 255 691		3 693 236			10	25 948 927
<b>II - OBIEKTY INŻYNIERII</b>	<b>szt. m<sup>2</sup>/mb/kp</b>	<b>-</b>	<b>150 947 233</b>	<b>-</b>	<b>1 827 396</b>	<b>-</b>	<b>792 410</b>	<b>-</b>	<b>151 982 219</b>
Urząd	-	-	140 555 750		1 302 150		375 437	-	141 482 463
Ośrodek Edukacji	m2/mb/kpl	-	2 845 983		416 973		416 973	-	2 845 983
BOSiR	szt.	62	7 545 500		108 273			62	7 653 773
<b>III - KOTŁY I MASZYNY ENERGET.</b>	<b>szt.</b>	<b>47</b>	<b>1 034 054</b>	<b>6</b>	<b>452 875</b>	<b>7</b>	<b>302 593</b>	<b>46</b>	<b>1 184 336</b>
Urząd	szt.	24	475 320	2	210 205	2	210 205	24	475 320
Ośrodek Edukacji	szt.	14	368 515	4	242 670	5	92 388	13	518 797
BOSiR	szt.	9	190 219					9	190 219
<b>IV - MASZYNY, URZĄDZENIA, OGÓLNEGO ZASTOSOW.</b>	<b>kpl/szt.</b>	<b>383</b>	<b>3 511 573</b>	<b>106</b>	<b>433 214</b>	<b>11</b>	<b>49 866</b>	<b>478</b>	<b>3 894 921</b>
Urząd	szt.	318	3 132 772	102	402 687	6	20 524	414	3 514 935
Ośrodek Edukacji	kpl/szt.	46	128 145			3	4 059	43	124 086
MOPS	szt.	2	3 065			1	285	1	2 780
BOSiR	szt.	17	247 591	4	30 527	1	24 998	20	253 120
<b>V - SPECJAL. MASZYNY, URZĄDZENIA I APARATY</b>	<b>szt.</b>	<b>10</b>	<b>120 696</b>	<b>1</b>	<b>4 389</b>	<b>0</b>	<b>0</b>	<b>11</b>	<b>125 085</b>
Urząd	szt.	1	7 598	1	4 389			2	11 987
BOSiR	szt.	9	113 098					9	113 098
<b>VI - URZĄDZENIA TECHNICZNE</b>	<b>kpl./szt.</b>	<b>278</b>	<b>4 729 932</b>	<b>43</b>	<b>992 677</b>	<b>20</b>	<b>427 571</b>	<b>301</b>	<b>5 295 038</b>
Urząd	szt.	180	2 675 660	20	528 158	16	413 268	184	2 790 550
Ośrodek Edukacji	kpl./szt.	60	739 296	5	23 710	3	11 912	62	751 094
MOPS	szt.	1	4 900					1	4 900
BOSiR	szt.	37	1 310 076	18	440 809	1	2 391	54	1 748 494
<b>VII - ŚRODKI TRANSPORTU</b>	<b>szt.</b>	<b>31</b>	<b>2 383 474</b>	<b>2</b>	<b>32 599</b>	<b>2</b>	<b>28 492</b>	<b>31</b>	<b>2 387 581</b>
Urząd	szt.	25	2 134 224			2	28 492	23	2 105 732
Ośrodek Edukacji	szt.	2	30 190	2	32 599			4	62 789
BOSiR	szt.	4	219 060					4	219 060
<b>VIII - NARZĘDZIA, PRZYRZĄDY, RUCHOMOŚCI, WYPOSAŻENIE</b>	<b>kpl./szt.</b>	<b>270</b>	<b>3 247 390</b>	<b>24</b>	<b>1 389 950</b>	<b>10</b>	<b>626 169</b>	<b>284</b>	<b>4 011 171</b>
Urząd	szt.	120	809 067	11	638 511	8	619 983	123	827 595
Ośrodek Edukacji	kpl./szt.	28	144 703	1	5 000	1	4 734	28	144 969
MOPS	szt.	1	2 562					1	2 562
BOSiR	szt.	121	2 291 058	12	746 439	1	1 452	132	3 036 045
<b>OGÓŁEM:</b>	<b>-</b>	<b>-</b>	<b>285 413 889</b>	<b>-</b>	<b>23 620 063</b>	<b>-</b>	<b>9 554 878</b>	<b>-</b>	<b>299 479 074</b>

Wartości niematerialne i prawne - Urząd Miasta Białego	-	-	338 225	-	159 344	-		-	497 569
Wartości niematerialne i prawne - BOSiR	szt.	6	27 655	3	16 956	-		9	44 611
Wartości niematerialne i prawne - Ośrodek Edukacji	-	-	218 796	-	5 651	-		-	224 447
Wartości niematerialne i prawne - Miejski Ośrodek Pomocy Społecznej	-	-	11 493	-	-	-		-	11 493

**INFORMACJA O STANIE MIENIA KOMUNALNEGO  
NA DZIEŃ 31.12.2014 R.**

w złotych

WYKAZ SKŁADNIKÓW MAJĄTKOWYCH	Jednostki miary	Ilość według stanu na dzień 31.12.2013 r.	Wartość inwentarzowa według stanu na dzień 31.12.2013 r.	Zwiększenia do dnia 31.12.2014 r.		Zmniejszenia do dnia 31.12.2014 r.		Ogółem na dzień 31.12.2014 r.	
				Ilość	Wartość	Ilość	Wartość	Ilość	Wartość
1	2	3	4	5	6	7	8	9	10
<b>0 - GRUNTY</b>	<b>m2</b>	<b>3 876 503</b>	<b>17 774 389</b>	<b>422 872</b>	<b>4 973 018</b>	<b>49 506</b>	<b>484 903</b>	<b>4 249 869</b>	<b>22 262 504</b>
Grunty orne		862 212	2 641 759	4 166	176 213	16840	261 832	849 538	2 556 140
Łąki trwałe		469 845	2 220 788	44 524	561 216	3797	11 907	510 572	2 770 097
Pastwiska trwałe		283 665	1 929 082	7 017	71 834	10	90	290 672	2 000 826
Grunty rolne zabudowane		14 280	175 197	309	16 153	651	2 584	13 938	188 766
Grunty pod stawami		12 730	10 195	0	0	0	0	12 730	10 195
Grunty pod rowami		27 164	26 991	7 853	84 488	0	0	35 017	111 479
Lasy		181 012	189 703	4 291	58 484	0	0	185 303	248 187
Grunty zadrzewione i zakrzewione		262 014	322 143	83 730	697 138	0	0	345 744	1 019 281
Tereny mieszkaniowe		168 567	930 186	14 406	414 058	5441	12 322	177 532	1 331 922
Tereny przemysłowe		79 635	528 399	5 820	480 677	7680	27 174	77 775	981 902
Inne tereny zabudowane		110 058	1 233 953	1 012	2 922	1924	3 427	109 146	1 233 448
Zurbanizowane tereny niezabudowane		51 666	346 252	910	64 447	0	0	52 576	410 699
Tereny rekreacyjno-wypoczynkowe		118 242	1 146 664	6 324	12 220	5895	2 889	118 671	1 155 995
Użytki kopalne		34 358	34 350	0	0	0	0	34 358	34 350
Tereny komunikacyjne		837 715	3 804 629	9 265	290 660	2742	4 268	844 238	4 091 021
Tereny różne		141 500	1 856 987	18 898	276 176	4526	158 410	155 872	1 974 753
Nieużytki		196 625	295 227	42 832	352 958	0	0	239 457	648 185
Grunty pod wodami		25 215	81 884	171 515	1 413 374	0	0	196 730	1 495 258
<b>I - BUDYNKI I LOKALE</b>	<b>szt.</b>	<b>122</b>	<b>52 831 576</b>	<b>33</b>	<b>7 767 517</b>	<b>17</b>	<b>4 157 279</b>	<b>138</b>	<b>56 441 814</b>
Budynki mieszkalne	szt.	60	6 878 627	1	130 300	2	228 528	59	6 780 399
w tym ilość lokali	szt.	-	-	-	-	-	-	305	-
Budynki niemieszkalne	szt.	1	58 841	-	-	-	-	1	58 841
Budynek Urzędu Miasta (2 segmenty)	szt.	1	8 899 618	-	-	-	-	1	8 899 618
Lokale mieszkalne	szt.	15	242 665	28	3 842 339	14	183 472	29	3 901 532
Budynki OSP	szt.	4	5 219 603	-	-	-	-	4	5 219 603
Budynki gospodarcze	szt.	5	40 230	-	-	1	3 008	4	37 222
Budynki opieki zdrowotnej	szt.	4	8 457 546	-	-	-	-	4	8 457 546
Domy przedpogrzebowe, dzwonnica	szt.	3	1 319 281	-	-	-	-	3	1 319 281
Budynek TRIADA (3 segmenty)	szt.	1	5 862 718	-	-	-	-	1	5 862 718
Budynki kultury, świetlice	szt.	5	4 040 033	-	-	-	-	5	4 040 033
Budynek Amfiteatru	szt.	1	402 208	-	-	-	-	1	402 208
Garaże	szt.	3	74 854	-	-	-	-	3	74 854
Magazyny									
przeciwpowodziowe	szt.	3	156 430	-	-	-	-	3	156 430
Budynek CIG	szt.	1	5 156 818	-	-	-	-	1	5 156 818
Zbiorniki na ścieki	szt.	3	204 680	-	-	-	-	3	204 680
Budynki oczyszczalni	szt.	4	1 067 084	-	-	-	-	4	1 067 084
Wiata garażowa	szt.	1	23 431	-	-	-	-	1	23 431
Wiata przystankowa	szt.	4	26 108	2	9 234	-	-	6	35 342
Budynki Policji	szt.	3	4 700 801	-	-	-	-	3	4 700 801
Budynek pływalni przy SP1 - modernizacja	-	-	-	-	3 497 115	-	3 497 115	-	0
Budynek SP 1 (zwiększenie wartości)	-	-	-	-	245 156	-	245 156	-	0
Pozostałe budynki niemieszkalne	-	-	-	2	43 373	-	-	2	43 373
<b>II - OBIEKTY INŻYNIERII LĄDOWEJ I WODNEJ</b>	<b>-</b>	<b>-</b>	<b>140 555 750</b>	<b>-</b>	<b>1 302 150</b>	<b>-</b>	<b>375 437</b>	<b>-</b>	<b>141 482 463</b>
Drogi, place, chodniki, parkingi, nawierzchnie itp..	-	-	48 322 641	-	638 838	-	252 734	-	48 708 745
Ogrodzenia	-	-	934 507	-	-	-	-	-	934 507
Kanalizacja sanitarna, deszczowa	-	-	64 082 361	-	179 670	-	111 126	-	64 150 905
Wodociągi	-	-	6 695 581	-	-	-	-	-	6 695 581
Zbiorniki wody	-	-	89 641	-	-	-	-	-	89 641
Zbiorniki, silosy	-	-	75 483	-	-	-	-	-	75 483
Inne budowle	szt.	6	273 654	-	-	-	-	6	273 654
Gazociągi	-	-	1 687	-	-	-	-	-	1 687
Sieć energetyczna, oświetlenie miasta	-	-	4 961 739	-	449 816	-	-	-	5 411 555
Sieć i przyłączenia co, cw	-	-	346 582	-	-	-	-	-	346 582
Linie telefoniczne, sieć teletechniczna	-	-	89 230	-	-	-	-	-	89 230
Odwodnienie, drenaż	-	-	817 389	-	22 249	-	-	-	839 638
Centrum przesiadkowe	m <sup>2</sup>	2 121	1 361 776	-	-	-	-	2 121	1 361 776
Kładka dla pieszych	m	269,87	1 594 037	-	-	-	-	269,87	1 594 037
Mosty	-	-	3 810 635	-	-	-	-	-	3 810 635

Przepompownie	szt.	41	4 142 949	-	-	-	-	41	4 142 949
Infrastruktura techniczna oczyszczalni ścieków	szt.	5	1 226 016	-	-	-	-	5	1 226 016
Sygnalizacja świetlna	szt.	1	60 960	-	-	-	-	1	60 960
Pomniki	szt.	2	222 324	-	-	-	-	2	222 324
Ścieżka rowerowa	m	3 832,72	1 216 792	-	-	-	-	3 832,72	1 216 792
Witacze	szt.	5	93 911	-	-	-	-	5	93 911
Teren rekreacyjny - plac zabaw przy świetlicy środowiskowej	szt.	1	135 855	-	-	-	-	1	135 855
Zagospodarowanie terenu przy Krytej Pływalni	-	-	-	-	11 577	-	11 577	-	-
<b>III - KOTŁY I MASZyny ENERGETYCZNE</b>	<b>szt.</b>	<b>24</b>	<b>475 320</b>	<b>2</b>	<b>210 205</b>	<b>2</b>	<b>210 205</b>	<b>24</b>	<b>475 320</b>
Agregaty i zespoły prądotwórcze	szt.	10	270 364	-	-	-	-	10	270 364
Silnik do łodzi	szt.	1	21 060	-	-	-	-	1	21 060
Zasobnik wody	szt.	1	10 227	-	-	-	-	1	10 227
Kotły co	szt.	12	173 669	-	-	-	-	12	173 669
Kotłownia gazowa - kocioł w SP1	-	-	-	2	210 205	2	210 205	-	-
<b>IV - MASZyny, URZĄDZENIA I APARATY OGÓLNEGO ZASTOSOWANIA</b>	<b>szt.</b>	<b>318</b>	<b>3 132 772</b>	<b>102</b>	<b>402 687</b>	<b>6</b>	<b>20 524</b>	<b>414</b>	<b>3 514 935</b>
Zestawy komputerowe	szt.	80	302 711	-	-	3	8 460	77	294 251
Notebooki	szt.	26	111 426	-	-	-	-	26	111 426
Tablety	szt.	3	11 771	-	-	-	-	3	11 771
Serwery	szt.	16	348 801	2	32 646	-	-	18	381 447
Szafy serwerowe	szt.	2	18 666	-	-	-	-	2	18 666
Sieć komputerowa, internetowa	szt.	10	212 853	-	-	-	-	10	212 853
Urządzenie do podtrzymywania napięcia	szt.	1	26 397	-	-	-	-	1	26 397
Drukarki	szt.	43	89 173	-	-	-	-	43	89 173
Skanery	szt.	8	16 617	1	5 318	-	-	9	21 935
Czytnik RCP	szt.	1	4 341	-	-	-	-	1	4 341
Pompy zanurzalne, głębinowe, osadu	szt.	47	459 679	-	-	-	-	47	459 679
Sondy	szt.	6	35 868	-	-	-	-	6	35 868
Wentylatory dachowe	szt.	2	6 118	-	-	-	-	2	6 118
Urządzenia chłodnicze	szt.	2	9 080	-	-	-	-	2	9 080
Agregat hydrauliczny	szt.	1	17 000	-	-	-	-	1	17 000
Kolektory słoneczne	szt.	2	131 959	-	-	-	-	2	131 959
Podgrzewacze wody	szt.	2	20 618	-	-	-	-	2	20 618
Kompresor	szt.	1	10 306	-	-	-	-	1	10 306
Sprzęt komputerowy, serwer i sieć - projekt "Eliminacja wykluczenia cyfrowego"	kmp.	64	1 240 288	95	336 300	1	4 341	158	1 572 247
System monitoringu przeciwpowodziowego	kmp.	1	59 100	-	-	-	-	1	59 100
Pozostałe urządzenia - OSP	-	-	-	2	20 700	-	-	2	20 700
Maszyny i urządzenia - Kryta Pływalnia	-	-	-	2	7 723	2	7 723	-	-
<b>V - MASZyny, URZĄDZENIA I APARATY SPECJALISTYCZNE</b>	<b>szt.</b>	<b>1</b>	<b>7 598</b>	<b>1</b>	<b>4 389</b>	<b>-</b>	<b>-</b>	<b>2</b>	<b>11 987</b>
Kosiarka	szt.	1	7 598	-	-	-	-	1	7 598
Piła spalinowa	-	-	-	1	4 389	-	-	1	4 389
<b>VI - URZĄDZENIA TECHNICZNE</b>	<b>szt.</b>	<b>180</b>	<b>2 675 660</b>	<b>20</b>	<b>528 158</b>	<b>16</b>	<b>413 268</b>	<b>184</b>	<b>2 790 550</b>
Motopompy	szt.	7	71 177	-	-	-	-	7	71 177
Sprzęt p/pożarowy	szt.	16	95 169	2	9 667			18	104 836
Centrale telefoniczne	szt.	4	285 217	-	-	-	-	4	285 217
Telefax	szt.	1	1 023	-	-	-	-	1	1 023
Sprzęt RTV	szt.	5	18 431	-	-	-	-	5	18 431
Stacje transformatorowe	szt.	4	81 843	-	-	-	-	4	81 843
Wózki do transportu, przenośniki	szt.	3	25 510	-	-	-	-	3	25 510
Urządzenia alarmowe i sygnalizacyjne	szt.	13	146 900	-	-	-	-	13	146 900
Radiotelefony	szt.	6	15 881	-	-	-	-	6	15 881
Dźwigi osobowe	szt.	3	432 732	-	-	-	-	3	432 732
Urządzenia grzewcze, wentylacyjne i klimatyzacyjne	szt.	19	623 170	-	-	-	-	19	623 170
Urządzenia techniczne oczyszczalni ścieków	szt.	18	192 175	-	-	-	-	18	192 175
Urządzenia do uzdatniania wody	szt.	2	6 200	-	-	-	-	2	6 200
Przydomowe oczyszczalnie ścieków	szt.	54	398 665	-	-	-	-	54	398 665
Kamery	szt.	6	74 175	-	-	-	-	6	74 175

Projektory, rzutniki, rejestrator obrazu	szt.	4	28 775	-	-	-	-	4	28 775
Monitoring dworca autobusowego	szt.	1	26 432	-	-	-	-	1	26 432
Urządzenia techniczne dla Policji	szt.	8	108 025	-	-	-	-	8	108 025
Monitoring wizyjny OSP	szt.	1	9 880	-	-	-	-	1	9 880
Monitoring wizyjny Miasta Bierunia	kmp.	-	-	1	99 893	-	-	1	99 893
Pozostałe urządzenia	szt.	5	34 280	1	5 330	-	-	6	39 610
Urządzenia techniczne - Kryta Pływalnia	-	-	-	16	413 268	16	413 268	-	-
<b>VII - ŚRODKI TRANSPORTU</b>	<b>szt.</b>	<b>25</b>	<b>2 134 224</b>	<b>0</b>	<b>0</b>	<b>2</b>	<b>28 492</b>	<b>23</b>	<b>2 105 732</b>
Motocykl JAWA	szt.	1	6 492	-	-	1	6 492	0	0
Samochód osob.SKODA	szt.	1	136 900	-	-	-	-	1	136 900
Samochód osob. OPEL	szt.	1	118 572	-	-	-	-	1	118 572
Samochód LAND ROVER	szt.	1	82 302	-	-	-	-	1	82 302
Samochód FIAT DOBLO	szt.	1	53 557	-	-	-	-	1	53 557
Samochód VOLKSWAGEN	szt.	1	99 588	-	-	-	-	1	99 588
Samochody OSP	szt.	8	1 425 587	-	-	1	22 000	7	1 403 587
Wszędołaz	szt.	1	119 998	-	-			1	119 998
Łodzie, pontony, silniki dla łodzi	szt.	6	78 847	-	-	-	-	6	78 847
Przyczepy podłodziowe	szt.	2	4 281	-	-	-	-	2	4 281
Przyczepy	szt.	2	8 100	-	-	-	-	2	8 100
<b>VIII - NARZĘDZIA, PRZYRZĄDY, RUCHOMOŚCI I WYPOSAŻENIE, GDZIE INDZIEJ NIESKLASYFIKOWANE</b>	<b>szt.</b>	<b>120</b>	<b>809 067</b>	<b>11</b>	<b>638 511</b>	<b>8</b>	<b>619 983</b>	<b>123</b>	<b>827 595</b>
Wiaty przystankowe	szt.	38	250 893	-	-	1	5 920	37	244 973
Kasy pancerne, sejfy	szt.	6	12 439	-	-	-	-	6	12 439
Kserokopiarki, sprzęt wielofunkcyjny	szt.	10	96 084	2	18 290	1	3 500	11	110 874
Niwelator	szt.	1	1 883	-	-	-	-	1	1 883
Niszczonek	szt.	1	2 782	-	-	-	-	1	2 782
Kabiny toaletowe	szt.	1	3 199	-	-	-	-	1	3 199
Wyposażenie i sprzęt medyczny	szt.	38	84 456	-	-	-	-	38	84 456
Zmywarka	szt.	1	1 899	-	-	-	-	1	1 899
Wiaty garażowe	szt.	3	30 380	-	-	-	-	3	30 380
Pakowarki do piasku	szt.	3	47 109	-	-	-	-	3	47 109
Namioty	szt.	3	64 969	-	-	-	-	3	64 969
Stacje pomiarowe	szt.	3	46 150	-	-	-	-	3	46 150
Zegary	szt.	3	67 615	-	-	-	-	3	67 615
Miernik wielogazowy	szt.	1	3 996	-	-	-	-	1	3 996
Maszt	szt.	1	12 571	-	-	-	-	1	12 571
Aparat powietrzny	szt.	1	5 512	-	-	-	-	1	5 512
Zestaw podpór do ratownictwa	kmp.	1	13 003	-	-	-	-	1	13 003
Pozostałe	szt.	5	64 127	1	5 999	-	-	6	70 126
Ruchomości, wyposażenie - Dom Przedpogrzebowy	-	-	-	2	3 659	-	-	2	3 659
Ruchomości, wyposażenie - Kryta Pływalnia	-	-	-	5	571 724	5	571 724	-	-
Trasa zdrowia PZU - instalacje rekreacyjne z tablicami	-	-	-	1	38 839	1	38 839	-	-
<b>OGÓŁEM:</b>	<b>-</b>	<b>-</b>	<b>220 396 356</b>	<b>-</b>	<b>15 826 635</b>	<b>-</b>	<b>6 310 091</b>	<b>-</b>	<b>229 912 900</b>

<b>Wartości niematerialne i prawne</b>	<b>-</b>	<b>-</b>	<b>338 225</b>	<b>-</b>	<b>159 344</b>	<b>-</b>	<b>-</b>	<b>-</b>	<b>497 569</b>
--	----------	----------	----------------	----------	----------------	----------	----------	----------	----------------

**INFORMACJA**  
**O STANIE MIENIA KOMUNALNEGO W PLACÓWKACH OŚWIATOWYCH**  
**W 2014 ROKU**

1	2	3	4	5	6	7	8	9	10	11
LP	WYSZCZEGÓLNIENIE	JEDN. MIARY	STAN NA DZIEŃ 31.12.2013r		ZWIĘKSZENIA DO DNIA 31.12.2014r.		ZMNIEJSZENIA DO DNIA 31.12.2014r.		STAN NA DZIEŃ 31.12.2014r	
			IŁOŚĆ	WARTOŚĆ	IŁOŚĆ	WARTOŚĆ	IŁOŚĆ	WARTOŚĆ	IŁOŚĆ	WARTOŚĆ
GRUPA 0 – GRUNTY		m²	46 842,00	920 051,57	9292	276 280,00	11392	300 955,00	44 742,00	895 376,57
1.	Grunty – szkoły	m²	38 382,00	683 644,57	-	-	11392	300 955,00	26 990,00	382 689,57
2.	Grunty – przedszkola	m²	8 460,00	236 407,00	9292	276 280,00	-	-	17 752,00	512 687,00
GRUPA I – BUDYNKI		szt	12	25 550 859,37	2	1 776 911,71	2	2 384 640,38	12	24 943 130,70
1.	Budynki – szkoły	szt	7	17 577 380,19	-	245 156,07	2	1 667 577,36	5	16 154 958,90
2.	Budynki – przedszkola	szt	5	7 973 479,18	2	1 531 755,64	-	717 063,02	7	8 788 171,80
GRUPA II - BUDOWLE		m²/mb/k pl	-	2 845 983,02	-	416 973,44	-	416 973,44	-	2 845 983,02
1.	Place,chodniki,parkingi,nawierzchnie itp.	m²	1 804,10	616 098,53	436,98	80 274,99	436,98	80 274,99	1 804,10	616 098,53
2.	Ogrodzenia	mb	682,23	597 372,82	110,00	102 961,70	110,00	102 961,70	682,23	597 372,82
3.	Bieżnie itp.	mb/m²	59,00	2 932,20	-	-	-	-	59,00	2 932,20
4.	Kanalizacja sanitarna	mb	132,50	106 853,48	-	9592,56	-	9592,56	132,50	106 853,48
5.	Kanalizacja deszczowa	mb	217,50	102 492,46	-	-	-	-	217,50	102 492,46
6.	Przyłącze co i cw	mb	45,00	91 819,22	-	-	-	-	45,00	91 819,22
7.	Przyłącze wody	mb	51,50	20 700,19	-	9421,66	-	9421,66	51,50	20 700,19
8.	Linie kablowe zasilania podst. i rezerw.	mb	248,00	11 874,30	-	-	-	-	248,00	11 874,30
9.	Oświetlenie zewnętrzne	mb	467,00	65 377,56	127	19 306,03	127	19306,03	467,00	65 377,56
10.	Boiska	m²	1 574,00	180 214,14	-	144100,26	-	144100,26	1 574,00	180 214,14
11.	Przyłącza napowietrzne elektryczne	m	28,00	1 916,88	-	1916,88	-	1916,88	28,00	1 916,88
12.	Zbiornik bezodpływowy	szt	1,00	24 105,27	-	-	-	-	1,00	24 105,27

1	2	3	4	5	6	7	8	9	10	11
13.	Plac zabaw	kpl	4	974 826,61	-	-	-	-	4	974 826,61
14.	Obudowa śmietnika	szt	1	3 865,92	-	3 865,92	-	3 865,92	1	3 865,92
15.	Osadnik ścieków	szt	2	21 076,66	-	21 076,66	-	21 076,66	2	21 076,66
16.	Urządzenia rekreacyjno-sportowe	kpl	1	15 313,96	-	15 313,96	-	15 313,96	1	15 313,96
17.	Piaskownica żelbetowa	szt	1	9 142,82	-	9 142,82	-	9 142,82	1	9 142,82
<b>GRUPA III – KOTŁY I MASZYNY ENERGETYCZNE</b>		<b>szt</b>	<b>14</b>	<b>368 515,48</b>	<b>4</b>	<b>242 669,45 zł</b>	<b>5</b>	<b>92 387,73</b>	<b>13</b>	<b>518 797,20</b>
1.	Kotły	szt	10	333927,05	3	238 307,88	4	88 026,16	9	484208,77
2.	Zbiornik do podgrzewania ciepłej wody	szt	3	23572,43	1	4 361,57	1	4361,57	3	23572,43
3.	Bojler	szt	1	11016,00	-	-	-	-	1	11016,00
<b>GRUPA IV – MASZYNY I URZĄDZENIA OGÓLNEGO ZASTOSOWANIA</b>		<b>kpl/szt</b>	<b>46</b>	<b>128 144,76</b>	<b>-</b>	<b>-</b>	<b>3</b>	<b>4 059,07</b>	<b>43</b>	<b>124 085,69</b>
1.	Komputery	szt	26	84 939,71	-	-	1	2 577,37	25	82 362,34
2.	Drukarki	szt	14	16949,85	-	-	2	1 481,70	12	15 468,15
3.	Instalacja elektryczna zasilania urządzeń komputerowych	kpl	1	2323,77	-	-	-	-	1	2 323,77
4.	Sieć komputerowa	kpl	3	10932,43	-	-	-	-	3	10 932,43
5.	Tablica interaktywna	szt.	1	5999,00	-	-	-	-	1	5 999,00
6	Urządzenie wielofunkcyjne	szt	1	7 000,00	-	-	-	-	1	7 000,00
<b>GRUPA VI – URZĄDZENIA TECHNICZNE</b>		<b>kpl/szt</b>	<b>60</b>	<b>739 295,84</b>	<b>5</b>	<b>23 710,11</b>	<b>3</b>	<b>11 911,41</b>	<b>62</b>	<b>751 094,54</b>
1.	Zestawy muzyczne	szt	3	9767,25	1	2926,83	1	2926,83	3	9767,25
2.	Radiowęzeł	szt	3	27407,93	-	-	-	-	3	27407,93
3.	System alarmowy	szt	5	31552,05	-	-	-	-	5	31552,05
4.	Podgrzewacz wody	szt	2	4767,84	-	-	-	-	2	4767,84
5.	Patelnia elektryczna	szt	8	41 582,38	-	-	-	-	8	41 582,38
6	Instalacja wentylacji	kpl	1	12545,26	-	-	-	-	1	12545,26
7	Centrala telefoniczna i instalacja	kpl	2	11107,06	-	-	-	-	2	11107,06
8	Piece dwufunkcyjne	szt	2	8984,58	2	8984,58	2	8984,58	2	8984,58



1	2	3	4	5	6	7	8	9	10	11
9	Zmywarka	szt	10	61 378,96	1	4 800,00	-	-	11	66 178,96
10	Przepompownia ścieków	szt	1	52 777,76			-	-	1	52 777,76
11	Winda osobowa wewnętrzna	szt	2	169 060,00			-	-	2	169 060,00
12	Obieraczka	szt	2	9 246,31	1	6 998,70	-	-	3	16 245,01
13	Kuchnia gazowa	szt	6	41 509,20			-	-	6	41 509,20
14	System monitoringu	szt	5	70 327,14			-	-	5	70 327,14
15	Wyparzacze elektryczny	szt	2	8 590,02			-	-	2	8 590,02
16	Szafa chłodnicza	szt	3	11 569,13			-	-	3	11 569,13
17	Rejestrator MP3	szt	1	5 105,84			-	-	1	5 105,84
18	Patelnia gazowa	szt	1	7 898,13			-	-	1	7 898,13
19	Dźwig towarowy	szt	1	154 119,00			-	-	1	154 119,00
<b>GRUPA VII - ŚRODKI TRANSPORTU</b>		<b>szt</b>	<b>2</b>	<b>30 190,00</b>	<b>2</b>	<b>32 599,00</b>	<b>-</b>	<b>-</b>	<b>4</b>	<b>62 789,00</b>
1.	Wózek do transportu osób niepełnosprawnych	szt	2	30 190,00	2	32 599,00	-	-	4	62 789,00
<b>GRUPA VIII – NARZEDZIA,PRZYRZĄDY, RUCHOMOŚCI I WYPOSAŻENIE</b>		<b>kpl/szt</b>	<b>28</b>	<b>144 702,56</b>	<b>1</b>	<b>5 000,00</b>	<b>1</b>	<b>4 733,60</b>	<b>28</b>	<b>144 968,96</b>
1.	Sejf	szt	1	1579,90	-	-	-	-	1	1579,90
2.	Kserokopiarki	szt	12	64 932,47			1	4 733,60	11	60 198,87
3.	Atlas 9-cio stanowiskowy	kpl	1	5271,32	-	-	-	-	1	5271,32
4.	Fax	szt	2	2503,78	-	-	-	-	2	2503,78
5.	Zgrzewarka	szt	1	2684,00	-	-	-	-	1	2684,00
6.	Rozdrabniarka	szt	1	4392,00	1	5000	-	-	2	9392,00
7.	Maszyna czyszcząca	szt	1	6000,00	-	-	-	-	1	6000,00
8	Tablica interaktywna	szt	4	27 699,60	-	-	-	-	4	27 699,60
9	Zestaw nagłośniający	szt	3	22 128,56					3	22 128,56
10	Stół korpusowy nierdzewny	sz	2	7 510,93					2	7 510,93



1	2	3	4	5	6	7	8	9	10	11
<b>020 - WARTOŚCI NIEMATERIALNE I PRAWNE</b>			-	<b>218 796,01</b>	-	<b>5 651,00</b>	-	-	-	<b>224 447,01</b>
1.	WniP (umorzone 071)	-	-	41 631,93	-	-	-	-	-	41 631,93
2.	WniP (umorzone 072)	-	-	177 164,08	-	5 651,00	-	-	-	182 815,08
<b>RAZEM</b>		<b>x</b>	<b>x</b>	<b>30 946 538,61</b>	<b>x</b>	<b>2 779 794,71</b>	<b>x</b>	<b>3 215 660,63</b>	<b>x</b>	<b>30 510 672,69</b>

**Dane dotyczące przysługujących Gminie Bieruń praw własności na dzień 31.12.2014 r.  
Miejski Ośrodek Pomocy Społecznej**

Opis mienia wg grup rodzajowych	J.m.	Ilość wg stanu na dzień 31.12.2013 r.	Wartość inwentarzowa wg stanu na dzień 31.12.2013 r.	Zwiększenia do 31.12.2014 r.		Zmniejszenia do 31.12.2014 r.		Ogółem na dzień 31.12.2014 r.		W bezpośrednim zarządzie MOPS	
				ilość	wartość	ilość	wartość	ilość	wartość	ilość	wartość
1	2	3	4	5	6	7	8	9	10	11	12
<b>IV. Maszyny, urządzenia i aparaty ogólnego zastosowania</b>	szt.	2	3.064,64			1	284,26	1	2.780,38	1	2.780,38
Komputery	szt.	1	2.780,38					1	2.780,38	1	2.780,38
Drukarki	szt.	1	284,26			1	284,26				
<b>VI. Urządzenia techniczne</b>	szt.	1	4.900,00					1	4.900,00	1	4.900,00
Telewizor	szt.	1	4.900,00					1	4.900,00	1	4.900,00
<b>VIII. Narzędzia, przyrządy, ruchomości, wyposażenie</b>	szt.	1	2.562,00					1	2.562,00	1	2.562,00
Szafa metalowa	szt.	1	2.562,00					1	2.562,00	1	2.562,00
<b>Ogółem:</b>		4	10.526,64			1	284,26	3	10.242,38	3	10.242,38
<b>Wartości niematerialne i prawne</b>			0		11.493,12				11.493,12		11.493,12

**Dane dotyczące przysługujących Gminie Bieruń praw własności na dzień 31.12.2014r.**

**Bieruński Ośrodek Sportu i Rekreacji**

Opis mienia wg grup rodzajowych	J.m.	Ilość wg stanu na dzień 1.01.2014	Wartość inwentarzowa wg stanu na dzień 1.01.2014	Zwiększenia do 31.12.2014		Zmniejszenia do 31.12.2014		Ogółem na dzień 31.12.2014		W bezpośrednim zarządzaniu BOSiR	
				ilość	wartość	ilość	wartość	ilość	wartość	ilość	wartość
1	2	3	4	5	6	7	8	9	10	11	12
0. GRUNTY	ha	2,0384	106 970,07					2,0384	106 970,07	2,0384	106 970,07
Grunty	ha	2,0384	106 970,07					2,0384	106 970,07	2,0384	106 970,07
I. BUDYNKI I LOKALE	szt	10	22 255 690,83		3 693 235,82			10	25 948 926,65	10	25 948 926,65
Budynki niemieszkalne	szt.	4	1 803 266,18		196 120,65			4	1 999 386,83	4	1 999 386,83
Budynki sportowe	szt.	6	20 452 424,65		3 497 115,17			6	23 949 539,82	6	23 949 539,82
II. OBIEKTY INŻYNIERII	szt.	62	7 545 500,34		108 272,46			62	7 653 772,80	62	7 653 772,80
Obiekty sportowe	szt.	17	4 107 997,76		108 272,46			17	4 216 270,22	17	4 216 270,22
Inne obiekty	szt.	45	3 437 502,58					45	3 437 502,58	45	3 437 502,58
III. KOTŁY I MASZyny	szt.	9	190 219,14					9	190 219,14	9	190 219,14
Zasobniki wodne	szt.	7	170 999,64					7	170 999,64	7	170 999,64
Sterownik	szt.	1	15 219,50					1	15 219,50	1	15 219,50
Silnik	szt.	1	4 000,00					1	4 000,00	1	4 000,00
IV. MASZyny I URZĄDZENIA	szt.	17	247 590,66	4	30 527,64	1	24 997,80	20	253 120,50	20	253 120,50
Zestawy komputerowe	szt.	6	18 303,90					6	18 303,90	6	18 303,90
Serwer	szt.	1	7 442,00					1	7 442,00	1	7 442,00
System kontroli komp.	szt.	1	24 997,80			1	24 997,80	0	0,00	0	0,00
Kolektor słoneczny	szt.	4	153 808,92		1 039,10			4	154 848,02	4	154 848,02
Pompa	szt.	2	21 905,95					2	21 905,95	2	21 905,95
Inne urządzenia	szt.	3	21 132,09	4	29 488,54			7	50 620,63	7	50 620,63
V. SPECJALISTYCZNE MASZyny	szt.	9	113 097,56					9	113 097,56	9	113 097,56
Kosiarki samojezdne	szt.	4	79 789,27					4	79 789,27	4	79 789,27
Maszyny czyszczące	szt.	5	33 308,29					5	33 308,29	5	33 308,29
VI. URZĄDZENIA TECHNICZNE	szt.	37	1 310 076,28	18	440 808,79	1	2 391,20	54	1 748 493,87	54	1 748 493,87
Centrale	szt.	5	42 790,07	4	224 676,85			9	267 466,92	9	267 466,92
Urządzenia klimat.-went.	szt.	20	580 274,60					20	580 274,60	20	580 274,60
Inne urządzenia	szt.	12	687 011,61	14	216 131,94	1	2 391,20	25	900 752,35	25	900 752,35
VII. ŚRODKI TRANSPORTU	szt.	4	219 060,01					4	219 060,01	4	219 060,01
Samochód	szt.	2	201 940,00					2	201 940,00	2	201 940,00
Przyczepa	szt.	1	10 000,00					1	10 000,00	1	10 000,00
Łódź	szt.	1	7 120,01					1	7 120,01	1	7 120,01

VIII. NARZĘDZIA, WYPOSAŻENIE	szt.	121	2 291 057,98	12	746 438,99	1	1 451,80	132	3 036 045,17	132	3 036 045,17
Urządzenia sportowe	szt.	40	832 788,02					40	832 788,02	40	832 788,02
Place zabaw	szt.	17	850 912,17					17	850 912,17	17	850 912,17
Inne urządzenia	szt.	64	607 357,79	12	746 438,99	1	1 451,80	75	1 352 344,98	75	1 352 344,98
<b>RAZEM - ŚRODKI TRWAŁE</b>		<b>269</b>	<b>34 279 262,87</b>	<b>34</b>	<b>5 019 283,70</b>	<b>3</b>	<b>28 840,80</b>	<b>300</b>	<b>39 269 705,77</b>	<b>300</b>	<b>39 269 705,77</b>
Wartości niematerialne i prawne	szt.	<b>6</b>	<b>27 654,96</b>	<b>3</b>	<b>16 956,36</b>			<b>9</b>	<b>44 611,32</b>	<b>9</b>	<b>44 611,32</b>

## 2. DANE DOTYCZĄCE INNYCH NIŻ WŁASNOŚĆ PRAW MAJĄTKOWYCH GMINY BIERUŃ

Wyszczególnienie	Akcje/ Udziały	Ilość	Cena jednost- kowa	Wartość na dzień 31.12.2013 r.	Zwiększenie do dnia 31.12.2014 r.		Zmniejszenie do dnia 31.12.2014 r.		Ogółem na dzień 31.12.2014 r.	
					ilość	wartość	ilość	wartość	ilość	wartość
Górnśląskie Towarzystwo Lotnicze S.A. Katowice	akcje	300	100,00	30 000,00	0	0,00	0	0,00	300	30 000,00
"EKOTERM" Bieruń	udziały	1	38 524,54	38 524,54	0	0,00	0	0,00	1	38 524,54
MPGO "MASTER" Tychy	udziały	478	500,00	239 000,00	98	49 000,00	0	0,00	576	288 000,00
Południowe Centrum Zaopatrzenia Śląska Tychy	akcje	400	100,00	40 000,00	0	0,00	0	0,00	400	40 000,00
Bieruńskie Przedsiębiorstwo Inżynierii Komunalnej Bieruń	udziały	18 801	1 000,00	18 801 000,00	0	0,00	0	0,00	18 801	18 801 000,00
Katowicka Specjalna Strefa Ekonomiczna Katowice	akcje	55	1 000,00	55 000,00	0	0,00	0	0,00	55	55 000,00
Rejonowe Przedsiębiorstwo Wodociągów i Kanalizacji Tychy	akcje	519 328	10,00	5 193 280,00	0	0,00	0	0,00	519 328	5 193 280,00
<b>Razem akcje, udziały</b>	<b>X</b>	<b>539 363</b>	<b>X</b>	<b>24 396 804,54</b>	<b>98</b>	<b>49 000,00</b>	<b>0</b>	<b>0,00</b>	<b>539 461</b>	<b>24 445 804,54</b>

Na dzień 31.12.2014 r. powierzchnia gruntów otrzymanych przez Gminę Bieruń do używania (prawo wieczystego użytkowania - Skarb Państwa) wynosiła 91 556 m<sup>2</sup>, wartość księgowa 1 782 039,81 zł.

Natomiast powierzchnia gruntów oddanych w użytkowanie wieczyste wyniosła 97 213 m<sup>2</sup> o wartości księgowej 246 207,88 zł.

W trwałe zarząd zostały przekazane grunty Bieruńskiemu Ośrodkowi Sportu i Rekreacji o powierzchni 20 384 m<sup>2</sup> i wartości 106 970,07 zł.

W posiadaniu oświatowych jednostek budżetowych (w tym trwałe zarząd) są grunty o powierzchni 44 742 m<sup>2</sup> i wartości 895 376,57 zł.

Stan należności wymagalnych gminy na 31.12.2014 r. wynosi 5.863.037,76 zł.

### 3. Dane o zmianach w stanie mienia komunalnego w okresie od 01.01.2014 r. do 31.12.2014 r.

#### **Grupa 0 „GRUNTY”**

**Ogólna wartość gruntów gminnych zwiększyła się o 4 488 115,54 zł  
- przy zwiększeniu o 4 973 018,46 zł i zmniejszeniu o 484 902,92 zł.**

Na dzień 31.12.2014 r. powierzchnia gruntów stanowiących własność Gminy Bieruń wynosiła 4 158 313 m<sup>2</sup>, wartość księgowa 20 480 464,16 zł.

Na dzień 31.12.2014 r. powierzchnia gruntów otrzymanych przez Gminę Bieruń do używania (prawo wieczystego użytkowania - Skarb Państwa) wynosiła 91 556 m<sup>2</sup>, wartość księgowa 1 782 039,81 zł.

Łączna powierzchnia gruntów będących w posiadaniu gminy Bieruń wynosi 4 249 869 m<sup>2</sup> – łączna wartość księgowa 22 262 503,97 zł.

Natomiast powierzchnia gruntów oddanych w użytkowanie wieczyste wynosiła 97 213 m<sup>2</sup> - wartość księgowa 246 207,88 zł.

Grunty będące:

- w trwałym zarządzie Bieruńskiego Ośrodka Sportu i Rekreacji – powierzchnia 20 384 m<sup>2</sup> i wartości 106 970,07 zł,
- w posiadaniu oświatowych jednostek budżetowych (w tym trwały zarząd) o powierzchni 44 742 m<sup>2</sup> i wartości 895 376,57 zł.

W roku 2014 **zwiększenie** ogólnej powierzchni gruntów gminnych o **397 969 m<sup>2</sup>** (wartość księgowa 4 582 966,63 zł) nastąpiło w wyniku:

- nabycia działek przeznaczonych na poszerzenie istniejących dróg gminnych oraz pod planowane trasy komunikacyjne,
- regulacji działek zajętych pod drogami i innymi obiektami,
- nabycie od Kompanii Węglowej S.A. działek rekreacyjno-sportowych na terenie tzw. Paciorkowców,
- nabycie prawa użytkowania wieczystego oraz udziału we współwłasności zabudowanej nieruchomości przy ul. Mikołaja od Kompanii Węglowej S.A.,
- komunalizacji terenów Skarbu Państwa.

Natomiast **zmniejszenie** powierzchni gruntów gminnych o **30 211 m<sup>2</sup>** (wartość księgowa 307 946,09 zł) nastąpiło na skutek:

- zasiedzenia gruntów gminnych,
- sprzedaży nieruchomości znajdujących się na terenie KSSE,
- sprzedaży nieruchomości w rejonie ul. Borowinowej,
- przekształcenia prawa użytkowania wieczystego w prawo własności nieruchomości,
- darowizny na rzecz Kompanii Węglowej S.A.

Ponadto w wyniku rozliczenia inwentaryzacji powierzchnia gruntów zwiększyła się o 5 665 m<sup>2</sup> (wartość księgowa 213 095,00 zł), zmniejszono powierzchnię nieruchomości gruntowych o 57 m<sup>2</sup> (korekta) oraz występowały podziały nieruchomości gruntowych o powierzchni 19 238 m<sup>2</sup> (wartość księgowa 176 956,83 zł).

## **Grupa 1 „BUDYNKI I LOKALE”**

**W tej grupie ogólna wartość majątku gminy zwiększyła się o 3 610 237,59 zł - przy zwiększeniu o kwotę 7 767 516,69 zł i zmniejszeniu o kwotę 4 157 279,10 zł.**

### **Zwiększenia:**

✓ modernizacja budynku pływalni przy SP1 w Bieruniu w ramach zadania „Budowa zaplecza krytej pływalni w Bieruniu”	3 497 115,17 zł,
✓ zwiększenie wartości budynku SP1 – modernizacja kotłowni	245 156,07 zł,
✓ zakup wiaty przystankowej Merkury – ul. Mielęckiego	4 617,10 zł,
✓ zakup wiaty przystankowej Merkury – ul. Pszenna	4 617,10 zł,
✓ wykonanie wiaty drewnianej przy stawach Goldman na Paciorkowcach	12 000,00 zł,
✓ ujawnienie środka trwałego – budynek mieszkalny przy ul. Jagiełły 86	130 300,00 zł,
✓ nabycie lokali położonych przy ul. Mikołaja od Kompani Węglowej S.A.:	
- 17 lokali mieszkalnych	2 971 682,56 zł,
- pomieszczenie gospodarczo-garażowe	31 371,95 zł,
✓ przyjęcie do ewidencji środków trwałych (rozliczenie różnic inwentaryzacyjnych	
- 11 lokali mieszkalnych mieszczących się w budynkach oświaty)	870 656,74 zł,
	.....
<b>Razem zwiększenia</b>	<b>7 767 516,69 zł</b>

### **Zmniejszenia:**

✓ przekazanie do Ośrodka Edukacji inwestycji – modernizacja kotłowni	245 156,07 zł,
✓ przekazanie do BOSiR inwestycji – modernizacja budynku pływalni	3 497 115,17 zł,
✓ sprzedaż mieszkań (6 lokali)	306 861,86 zł,
✓ sprzedaż nieruchomości przy ul. Hodowlanej Kompanii Węglowej S.A.	
- mieszkań (19 lokali)	80 052,00 zł,
- budynek mieszkalny	25 086,00 zł,
- segment gospodarczy	3 008,00 zł,
	.....
<b>Razem zmniejszenia</b>	<b>4 157 279,10 zł</b>

## **Grupa 2 „OBIEKTY INŻYNIERII LĄDOWEJ I WODNEJ”**

**W tej grupie ogólna wartość majątku gminy zwiększyła się o 926 712,76 zł - przy zwiększeniu o kwotę 1 302 149,95 zł i zmniejszeniu o kwotę 375 437,19 zł.**

### **Zwiększenia:**

✓ zadanie „Budowa zaplecza rekreacyjnego krytej pływalni w Bieruniu”	
- zagospodarowanie terenu	11 577,41 zł,
✓ oświetlenie uliczne przy ul. Mielęckiego	23 815,65 zł,
✓ modernizacja oświetlenia osiedla przy ul. Węglowej (Zachód-obwód 3)	426 000,01 zł,
✓ nabycie od Kompani Węglowej S.A.:	42 524,76 zł,
- droga o nawierzchni asfaltowej przy ul. Działkowców (pow. 180 m <sup>2</sup> )	24 531,19 zł
- droga – chodnik spacerowy przy ul. Warszawskiej (pow. 76 m <sup>2</sup> )	7 231,19 zł

- chodnik z kostki betonowej przy ul. Warszawskiej (pow. 897 m <sup>2</sup> )	2 831,19 zł
- boisko sportowe przy ul. Warszawskiej (pow. 1144 m <sup>2</sup> )	7 931,19 zł
✓ kanalizacja deszczowa wzdłuż ul. Warszawskiej (od ul. Pszennej do ul. Piaskowcowej)	111 126,25 zł,
✓ chodnik wzdłuż ul. Warszawskiej (długość 293,5 m) (od ul. Pszennej do ul. Piaskowcowej)	156 038,48 zł,
✓ modernizacja parkingu przy pływalni w ramach zadania „Przebudowa ul. Kadłubowej i parkingu przy SP1”	96 695,05 zł,
✓ odwodnienie cmentarza komunalnego przy ul. Soleckiej	22 249,19 zł,
✓ kanalizacja deszczowa wzdłuż ul. Soleckiej (długość 161,89 m)	68 544,03 zł,
✓ chodnik wzdłuż ul. Soleckiej (długość 392,2 m)	187 729,53 zł,
✓ droga – ul. Staromłyńska (pow. 1091 m <sup>2</sup> )	155 849,59 zł,
<b>Razem zwiększenia</b>	<b>1 302 149,95 zł</b>

#### **Zmniejszenia:**

✓ przekazanie do BOSiR inwestycji „Budowa zaplecza rekreacyjnego krytej pływalni w Bieruniu” - zagospodarowanie terenu	11 577,41 zł,
✓ przekazanie do BOSiR nakładów poniesionych na modernizację parkingu przy pływalni w ramach zadania „Przebudowa ul. Kadłubowej i parkingu przy SP1”	96 695,05 zł,
✓ nieodpłatne przekazanie Generalnej Dyrekcji Dróg Krajowych i Autostrad: - kanalizacja deszczowa wzdłuż ul. Warszawskiej (od ul. Pszennej do ul. Piaskowcowej)	111 126,25 zł,
- chodnik wzdłuż ul. Warszawskiej (od ul. Pszennej do ul. Piaskowcowej)	156 038,48 zł,
<b>Razem zmniejszenia</b>	<b>375 437,19 zł</b>

### **Grupa 3 „KOTŁY I MASZYNY ENERGETYCZNE”**

**W tej grupie ogólna wartość majątku gminy nie zmieniła się**

**- majątek zwiększył się o kwotę 210 205,18 zł i jednocześnie uległ zmniejszeniu o kwotę 210 205,18 zł.**

#### **Zwiększenia :**

✓ zakup dwóch kotłów gazowych w ramach zadania „Budowa zaplecza krytej pływalni w Bieruniu”	210 205,18 zł,
<b>Razem zwiększenia</b>	<b>210 205,18 zł</b>

#### **Zmniejszenia:**

✓ przekazanie do Ośrodka Edukacji kotłów gazowych zakupionych w ramach zadania „Budowa zaplecza krytej pływalni w Bieruniu”	210 205,18 zł,
<b>Razem zmniejszenia</b>	<b>210 205,18 zł</b>



## **Grupa 4 „MASZYNY I URZĄDZENIA OGÓLNEGO ZASTOSOWANIA”**

**W tej grupie ogólna wartość majątku gminy zwiększyła się o 382 163,20 zł  
- przy zwiększeniu o kwotę 402 686,99 zł i zmniejszeniu o kwotę 20 523,79 zł.**

### **Zwiększenia:**

✓ zakup zestawów komputerowych w ramach projektu „Eliminacja wykluczenia cyfrowego” - użyczonych beneficjentom	336 300,14 zł,
✓ zakup 2 serwerów	32 645,55 zł,
✓ zakup skanera	5 318,00 zł,
✓ zakup rozpieracza ramiennego dla OSP Bieruń Nowy	15 800,00 zł,
✓ zakup mini nożyc dla OSP Bieruń Stary	4 900,00 zł,
✓ technologia uzdatniania wody w ramach zadanie „Budowa zaplecza rekreacyjnego krytej pływalni w Bieruniu”	7 723,30 zł,
	.....
<b>Razem zwiększenia</b>	<b>402 686,99 zł</b>

### **Zmniejszenia:**

✓ przekazanie do BOSiR inwestycji „Budowa zaplecza rekreacyjnego krytej pływalni w Bieruniu” - technologia uzdatniania wody	7 723,30 zł,
✓ nieodpłatne przekazanie zestawu komputerowego dla Okręgu Polskiego Związku Wędkarskiego	2 687,66 zł,
✓ nieodpłatne przekazanie zestawu komputerowego wraz z drukarką dla Stowarzyszenia Mieszkańców Bierunia	3 139,06 zł,
✓ nieodpłatne przekazanie zestawu komputerowego dla BOK	2 633,10 zł,
✓ zdjęcie z ewidencji środków trwałych (rozliczenie różnic inwentaryzacyjnych – niedobór zestawu komputerowego zakupionego w ramach projektu „Eliminacja wykluczenia cyfrowego” – sprawa w sądzie)	4 340,67 zł,
	.....
<b>Razem zmniejszenia</b>	<b>20 523,79 zł</b>

## **Grupa 5 „MASZYNY, URZĄDZENIA I APARATY SPECJALISTYCZNE”**

**W tej grupie ogólna wartość majątku gminy zwiększyła się o 4 389,38 zł.**

### **Zwiększenia:**

✓ zakup piły spalinowej dla OSP Bieruń Stary	4 389,38 zł,
	.....
<b>Razem zwiększenia</b>	<b>4 389,38 zł</b>

## **Grupa 6 „URZĄDZENIA TECHNICZNE”**

**W tej grupie ogólna wartość majątku gminy zwiększyła się o 114 890,12 zł  
- przy zwiększeniu o kwotę 528 158,16 zł i zmniejszeniu o kwotę 413 268,04 zł.**

### **Zwiększenia:**

- |  |                |
|--|----------------|
| ✓ zakup dwóch drabin pożarniczych dla OSP Bieruń Nowy i Bieruń Stary                               | 9 666,90 zł,   |
| ✓ zadanie „Budowa zaplecza rekreacyjnego krytej pływalni w Bieruniu”                               | 413 268,04 zł, |
| - napis „Pływalnia”  | 6 027,00 zł    |
| - wentylacja mechaniczna   | 224 676,85 zł  |
| - technologia uzdatniania wody   | 175 855,38 zł  |
| - instalacja niskoprądowa – system monitoringu   | 6 708,81 zł    |
| ✓ wykonanie instalacji nagłaśniającej w domu przedpogrzebowym w Bieruniu Starym                    | 5 330,00 zł,   |
| ✓ utworzenie monitoringu wizyjnego miasta Bieruń (centrum monitoringu, instalacja wraz z kamerami) | 99 893,22 zł,  |

**Razem zwiększenia** ..... **528 158,16 zł**

### **Zmniejszenia:**

- |  |                |
|--|----------------|
| ✓ przekazanie do BOSiR w ramach zadania „Budowa zaplecza rekreacyjnego krytej pływalni w Bieruniu” | 413 268,04 zł, |
| - napis „Pływalnia”  | 6 027,00 zł    |
| - wentylacja mechaniczna   | 224 676,85 zł  |
| - technologia uzdatniania wody   | 175 855,38 zł  |
| - instalacja niskoprądowa – system monitoringu   | 6 708,81 zł    |

**Razem zmniejszenia** ..... **413 268,04 zł**

## **Grupa 7 „ŚRODKI TRANSPORTU”**

**W tej grupie ogólna wartość majątku gminy zmniejszyła się o 28 492,05 zł.**

### **Zmniejszenia:**

- |   |               |
|---|---------------|
| ✓ sprzedaż motocykla Jawa                     | 6 492,05 zł,  |
| ✓ sprzedaż samochodu OSP Bieruń Stary - Jelcz | 22 000,00 zł, |

**Razem zmniejszenia** ..... **28 492,05 zł**

**Grupa 8 „NARZĘDZIA, PRZYRZĄDY, RUCHOMOŚCI I WYPOSAŻENIE**  
**– gdzie indziej niesklasyfikowane”**

**Wartość majątku gminy w tej grupie zwiększyła się o 18 527,40 zł**

**- przy zwiększeniu na łączną kwotę 638 510,87 zł i zmniejszeniu o kwotę 619 983,47 zł.**

**Zwiększenia:**

- |   |                |
|---|----------------|
| ✓ zakup kopiarki  | 12 300,00 zł,  |
| ✓ zakup urządzenia wielofunkcyjnego   | 5 990,10 zł,   |
| ✓ nieodpłatne nabycie instalacji rekreacyjnych służących do aktywności fizycznej wraz z tablicami – „PZU Trasa Zdrowia” | 38 839,37 zł,  |
| ✓ zadanie „Budowa zaplecza rekreacyjnego krytej pływalni w Bieruniu”  | 571 723,86 zł, |
| - zestaw zjeżdżalni   | 373 401,43 zł  |
| - wanna SPA   | 35 670,00 zł   |
| - łaźnia parowa   | 100 957,60 zł  |
| - sauna fińska  | 45 349,94 zł   |
| - instalacja niskoprądowa – system nagłośnienia   | 16 344,89 zł   |
| ✓ wykonanie katafalku granitowego do domu przedpogrzebowego w Bieruniu Starym   | 3 658,54 zł,   |
| ✓ zakup ekspresu do kawy  | 5 999,00 zł,   |

**Razem zwiększenia**

**638 510,87 zł**

**Zmniejszenia:**

- |  |                |
|--|----------------|
| ✓ przekazanie do BOSiR w ramach zadania „Budowa zaplecza rekreacyjnego krytej pływalni w Bieruniu”                       | 571 723,86 zł, |
| - zestaw zjeżdżalni  | 373 401,43 zł  |
| - wanna SPA  | 35 670,00 zł   |
| - łaźnia parowa  | 100 957,60 zł  |
| - sauna fińska   | 45 349,94 zł   |
| - instalacja niskoprądowa – system nagłośnienia  | 16 344,89 zł   |
| ✓ przekazanie do BOSiR instalacji rekreacyjnych służących do aktywności fizycznej wraz z tablicami – „PZU Trasa Zdrowia” | 38 839,37 zł,  |
| ✓ nieodpłatne przekazanie do MOPS kopiarki cyfrowej  | 3 500,01 zł,   |
| ✓ zdjęcie z ewidencji środków trwałych (rozliczenie różnic inwentaryzacyjnych – likwidacja wiaty przystankowej)          | 5 920,23 zł,   |

**Razem zmniejszenia**

**619 983,47 zł**

#### **4. Dane o dochodach uzyskanych z tytułu wykonywania prawa własności i innych praw majątkowych oraz wykonywania posiadania.**

Z niżej wymienionego mienia komunalnego, gmina Bieruń uzyskała następujące dochody:

✓	czynsze z zasobów mieszkaniowych i lokalowych gminy	1.074.481,48 zł,
✓	dochody z najmu i dzierżawy	318.473,62 zł,
✓	wpływy z wpłat za użytkowanie wieczyste, opłat za zarząd, użytkowanie i dzierżawa gruntów rolniczych	156.617,00 zł,
✓	wpływy z tytułu odpłatnego nabycia prawa własności nieruchomości	1.854.100,00 zł,
✓	opłata za wzrost własności nieruchomości	15.142,18 zł,
✓	świadczenie usług cmentarnych	42.821,61 zł,
✓	świadczenie usług pogrzebowych	45.040,56 zł,
✓	sprzedaż składników majątkowych	198.928,60 zł,
✓	odsetki od środków na rachunkach bankowych	62.046,82 zł,
✓	wpływy z tytułu wynajmu:	170.420,76 zł,
	• pomieszczeń szkolnych	32.925,00 zł,
	• basenu	27.762,14 zł,
	• hal sportowych	95.652,79 zł,
	• pomieszczeń w budynkach zarządzanych przez BOSiR	14.080,83 zł,
<b>Razem</b>		<b>3.938.072,63 zł</b>

Stan należności wymagalnych gminy na 31.12.2014 r. wynosi 5.863.037,76 zł.

#### **5. Inne dane i informacje o zdarzeniach mających wpływ na stan mienia komunalnego**

**Dbając o właściwy stan techniczny mienia komunalnego – placówek oświatowych przeprowadzono remonty na łączną kwotę 272.446,96 zł**

w tym:

##### **Szkoła Podstawowa Nr 1**

✓	zaprojektowanie i wykonanie punktów dostępu WiFi	4.500,00 zł,
✓	wymiana wykładzin podłogowych w świetlicy szkolnej	9.756,15 zł,
✓	malowanie holi, klatki schodowej i korytarza na nowej części szkoły	7.088,81 zł,
✓	wymiana wykładzin podłogowych w sali nr 18	9.864,07 zł.

##### **Szkoła Podstawowa Nr 3**

✓	awaryjna wymiana zaworów	19.998,32 zł,
✓	malowanie i wykonanie podłogi w sali nr 71 oraz na zapleczu sali nr 72	12.320,61 zł,
✓	awaryjna wymiana opraw oświetlenia w salach nr 71 i 72, świetlicy oraz czytelní	6.963,77 zł.

**Przedszkole Nr 1**

- |  |               |
|--|---------------|
| ✓ remont instalacji elektrycznej i co w budynku przy ulicy Chemików 39 | 4.132,81 zł,  |
| ✓ wykonanie daszku szklanego nad wejściem do budynku przedszkola       | 13.850,00 zł, |
| ✓ montaż układu sygnalizacji i powiadamiania o stanach awaryjnych      | 1.199,99 zł.  |

**Przedszkole Nr 2**

- |   |               |
|---|---------------|
| ✓ awaryjna naprawa kanalizacji  | 1.954,00 zł,  |
| ✓ remont pomieszczenia kuchennego w budynku przy ul. Warszawskiej 292   | 6.562,00 zł,  |
| ✓ remont pomieszczenia kuchennego w budynku przy ul. Mieleckiego 29   | 18.207,83 zł, |
| ✓ dostosowanie instalacji elektrycznej i wodno-kanalizacyjnej celem utworzenia oddziałów przedszkolnych w Czarnuchowicach | 25.459,55 zł, |
| ✓ remont pomieszczeń na potrzeby oddziałów przedszkolnych w Czarnuchowicach   | 22.364,54 zł, |
| ✓ awaryjna wymiana systemu wykrywania gazu w budynku przy ul. Warszawskiej 292  | 2.706,00 zł,  |
| ✓ awaryjna wymiana centrali telefonicznej w budynku przy ul. Warszawskiej 292   | 2.214,00 zł,  |
| ✓ przebudowa instalacji elektrycznej i wodno-kanalizacyjnej w budynku przy ul. Warszawskiej 292                           | 1.879,12 zł,  |
| ✓ modernizacja instalacji gazowej w budynku przy ulicy Warszawskiej 230   | 1.180,30 zł.  |

**Gimnazjum Nr 1**

- |  |               |
|--|---------------|
| ✓ montaż rolet zewnętrznych na sali gimnastycznej                | 19.447,77 zł, |
| ✓ remont sali gimnastycznej                                      | 38.866,75 zł, |
| ✓ przystosowanie łazienki dla osób niepełnosprawnych             | 4.614,23 zł,  |
| ✓ montaż podjazdu dla osób niepełnosprawnych                     | 1.200,00 zł,  |
| ✓ roboty instalacyjne w toalecie dla osób niepełnosprawnych      | 3.670,12 zł,  |
| ✓ remont oświetlenia   | 6.061,74 zł,  |
| ✓ montaż systemu przywoławczego w toalecie dla niepełnosprawnych | 2.315,01 zł,  |
| ✓ remont systemu alarmowo-pożarowego                             | 5.038,13 zł.  |

**Gimnazjum Nr 2**

- |   |               |
|---|---------------|
| ✓ naprawa poręczy na klatce schodowej   | 2.531,34 zł,  |
| ✓ remont korytarza na drugim piętrze oraz malowanie klatki schodowej do poziomu pierwszego piętra | 16.500,00 zł. |

**W okresie od 01.01.2014 r. do 31.12.2014 r. wykonano roboty inwestycyjne i dokonano zakupów inwestycyjnych na kwotę 8.538.987,61 zł, w tym m.in.:**

- |  |                |
|--|----------------|
| ✓ „Budowa chodnika wzdłuż ul. Warszawskiej (od ul. Pszennej do ul. Piaskowcowej)”  | 267.164,73 zł, |
| ✓ „Budowa chodnika wzdłuż ul. Ogrodowej w Bieruniu - etap II”  | 37.081,40 zł,  |
| ✓ „Budowa ul. Rycerskiej”  | 18.696,00 zł,  |
| ✓ „Przebudowa ul. Kolejowej od ul. Bojszowskiej do ul. Baryki w Bieruniu Starym - dokumentacja projektowa”   | 113.706,75 zł, |
| ✓ „Budowa chodnika wzdłuż ul. Sockiej”   | 256.273,56 zł, |
| ✓ „Przebudowa ul. Kadłubowej i parkingu przy SP 1”   | 96.695,05 zł,  |
| ✓ „Przebudowa oraz rozbudowa ul. Licealnej - odcinek od ul. Marcina do mostu nad rz. Mleczną długość 326 m w km 0+201 - 0+527 - wykonanie dokumentacji projektowo-kosztorysowej” | 34.900,02 zł,  |
| ✓ „Przebudowa ul. Staromłyńskiej”  | 155.849,59 zł, |

✓ „Budowa połączenia drogi publicznej dojazdowej na działce nr 2415/11 z ul. Oświęcimską - opracowanie dokumentacji projektowej”	17.466,00 zł,
✓ „Zakup gruntu”	990.830,38 zł,
✓ „Odwodnienie nowej części cmentarza”	22.249,19 zł,
✓ „Wdrożenie Geoportalu - udostępnienie planów zagospodarowania przestrzennego”	34.999,99 zł,
✓ „Budowa systemu monitoringu wizyjnego w oparciu o projekt szerokopasmowych sieci etap I”	49.903,56 zł,
✓ „Budowa centrum monitoringu miejskiego w Budynku Triady w pomieszczeniach Straży Miejskiej”	49.989,66 zł,
✓ „Eliminacja wykluczenia cyfrowego w Gminie Bieruń - etap II”	589.323,00 zł,
✓ „Zakup ksera”	12.300,00 zł,
✓ „Zakup Systemu Elektronicznego Obiegu Dokumentów”	79.980,75 zł,
✓ „Zakup macierzy dyskowej oraz systemu dla wykonywania kopii”	19.645,56 zł,
✓ „Zakup rozpieracza ramieniowego SP 53 BS”	15.800,00 zł,
✓ „Zakup schodołazu”	12.799,00 zł,
✓ „Rozbudowa Przedszkola Nr 2 w Bieruniu Nowym”	443.234,22 zł,
✓ „Budowa Przedszkola Nr 2a przy ul. Nasypowej i ul. Barbórki w Bieruniu Nowym na działce nr 229/2”	28.822,59 zł,
✓ „Modernizacja układu chłodzenia w kuchni przedszkolnej”	17.772,00 zł,
✓ „Zakup obieraczki do ziemniaków”	6.998,70 zł,
✓ „Zakup schodołazu”	19.800,00 zł,
✓ „Zakup systemu finansowo-księgowego firmy REKORD”	11.493,12 zł,
✓ „Budowa kanalizacji sanitarnej Ściernie”	2.402.505,06 zł,
✓ „Modernizacja oświetlenia osiedla przy ul. Węglowej”	426.000,01 zł,
✓ „Budowa sieci oświetlenia przy ul. Mielęckiego”	23.815,65 zł,
✓ „Budowa kanalizacji sanitarnej Bierunia Starego - rozbudowa istniejącej sieci”	199.934,28 zł,
✓ „Budowa 2 wiat przy zbiorniku na Paciorkowcach”	12.000,00 zł,
✓ „Budowa zaplecza rekreacyjnego krytej pływalni w Bieruniu Starym”	1.604.275,49 zł,
✓ „Wykonanie placu zabaw na Jajostach”	78.477,21 zł,
✓ „Modernizacja termiczna budynku KS "PIAST”	187.120,65 zł,
✓ „Koncepcja i projekt technologiczny przebudowy Strzelnicy”	11.965,60 zł,
✓ „Zakup wykładzin ochronnych”	12.978,49 zł,
✓ „Zakupy inwestycyjne związane z usuwaniem awarii na obiektach sportowych”	19.932,12 zł,
✓ „Zakup oprogramowania komputerowego”	16.956,36 zł,
✓ „Zakup sauny na podczerwień”	16.762,86 zł,
✓ „PZU Trasa Zdrowia”	10.610,00 zł.

**W zakresie utrzymania dróg (gminnych i wewnętrznych) na terenie gminy Bieruń, o łącznej długości 99,5 km, wydano do dnia 31.12.2014 roku na wydatki bieżące kwotę 2.763.134,37 zł, w tym :**

✓ remonty bieżące dróg o nawierzchniach asfaltowych	168.708,02 zł,
✓ remonty bieżące dróg, chodników i placów o nawierzchniach innych niż asfaltowe oraz urządzeń odwadniających	106.973,39 zł,
✓ utrzymanie oznakowania pionowego i poziomego	47.296,14 zł,
✓ remont ul. Świerczynieckiej w km 0+000 – 0+869	1.556.370,37 zł,
✓ remont dojazdu do garaży przy ul. Granitowej	529.087,34 zł,
✓ remont chodnika przy ul. Zdrowia	119.843,70 zł,
✓ remont chodników na osiedlu przy ul. Chemików w rejonie nr 109-111, 113-115	30.702,09 zł,

✓ zakup tablic z nazwami ulic, progów zwalniających, luster drogowych, słupków blokujących U-12c, pacholek drogowych	14.185,63 zł,
✓ projekty organizacji ruchu	4.245,00 zł,
✓ przeglądy okresowe obiektów mostowych oraz założenie ksiąg obiektów mostowych,	2.767,50 zł,
✓ roboty konserwacyjne i naprawcze obiektów mostowych	7.053,31 zł,
✓ awaryjne wykonanie odwodnienia części ul. Świerkowej,	2.310,78 zł,
✓ wydzielenie części robót z projektu remontu dojazdu do garaży przy ul. Granitowej	10.701,00 zł,
✓ wykonanie dokumentacji projektowych dla zadań: - remont ul. Granitowej, - remont dojazdu do garaży przy ul. Granitowej, - budowa mijanek przy ul. Dyrdy, - przebudowa ul. Korfantego,	114.599,00 zł,
✓ zabudowa 6 reperów na kładce dla pieszych w ciągu Grobli wraz z pomiarem wyjściowym i obserwacją osiadań w III i IV kwartale 2014 r.	7.380,00 zł,
✓ wykonanie badań grubości i stanu nawierzchni ul. Wita w obrębie mostu nad rz. Mleczną	1.968,00 zł,
✓ wykonanie ekspertyzy technicznej konstrukcji nawierzchni ul. Świerczyńskiej	4.428,00 zł,
✓ badania nośności ugięciomierzem FWD i ocena trwałości eksploatacyjnej odcinka ul. Świerczyńskiej	2.952,00 zł,
✓ wykonanie ekspertyzy technicznej kładki dla pieszych w ciągu Grobli nad ul. Chemików	17.220,00 zł,
✓ badanie natężenia ruchu wokół starówki	5.190,60 zł,
✓ udrożnienie urządzeń odwadniających przy ul. Granitowej w rejonie dojazdu do garaży	7.000,00 zł,
✓ zabudowę urządzeń bezpieczeństwa drogowego	553,50 zł,
✓ demontaż fotoradaru	1.599,00 zł.

**W zasobach komunalnych stanowiących własność gminy zostały przeprowadzone niezbędne remonty mające na celu poprawienie stanu technicznego budynków.**

**Wykonano między innymi:**

<b><u>Budynki komunalne mieszkalne</u></b>	<b>52.336,90 zł,</b>
✓ wymianę stolarki okiennej w 5-ciu mieszkaniach komunalnych	12.495,34 zł,
✓ remont instalacji elektrycznej wraz z usuwaniem awarii w mieszkaniach komunalnych	1.720,32 zł,
✓ wykonanie zadaszenia nad wejściem do budynku, wykonanie krat zabezpieczających pomieszczenia techniczne oraz wejście do piwnicy, częściowy remont dachu budynku przy ul. Chemików 139	8.000,80 zł,
✓ wymianę rynny rur spustowych w bud. przy ul. Chemików 41, wymianę szyby w oknie w mieszkaniu przy ul. Chemików 129/7, wymiana instalacji wodociągowej w budynku przy ul. Spizowej 2, ul. Warszawskiej 396, ul. Rynek 17	3.060,49 zł,
✓ remont lokalu socjalnego po eksmisji dla potrzeb ponownego zasiedlenia	4.233,37 zł,
✓ przemurowanie komina w części mieszkalnej, ocieplenie styropianem ściany na strychu w budynku ul. Wawelskiej 26, wymiana drzwi wejściowych do mieszkania przy ul. Wawelskiej 31/3	3.629,73 zł,

✓ modernizację węzła ciepłego – wymiana skorodowanych rur centralnego ogrzewania, instalacji wodociągowej, przebudowa układu zasilania co, montaż automatyki pogodowej	10.644,74 zł,
✓ remont mieszkania przy ul. Krakowskiej 28/1	4.846,42 zł,
✓ remont lokalu socjalnego przy ul. Chemików 139c/9 dla potrzeb ponownego zasiedlenia	2.935,89 zł,
✓ wykonanie poręczy przy schodach w budynku przy ul. Homera 32 dla potrzeb osoby niepełnosprawnej oraz w budynku przy ul. Spizowej 2	770,00 zł.

**W budynkach użyteczności publicznej wykonano: 17.772,79 zł**

✓ ul. Chemików 37 seg.A – wymianę klimatyzatora, naprawę wentylacji w pomieszczeniach piwnicznych dzierżawionych przez Wojewódzkie Pogotowie	2.214,00 zł,
✓ ul. Chemików 37 seg.B – wymianę lamp świetlówkowych w gabinecie stomatologicznym, malowanie pomieszczeń po awarii co	2.833,18 zł,
✓ ul. Wawelska 26 – wymianę okna wystawowego w lokalu użytkowym	3.452,61 zł.

**Domy Przedpogrzebowe 21.309,50 zł**

**Ul. Solecka :**

✓ malowanie kaplicy w ramach usuwania skutków eksploatacji górniczej	9.911,11 zł,
✓ wymianę grzejnika, sterownika w agregacie chłodniczym, remont instalacji elektrycznej	1.042,81 zł,
✓ naprawę instalacji nagłaśniającej	650,00 zł.

**ul. Krakowska**

✓ wymianę wyłącznika różnicowo-prądowego	717,04 zł,
✓ katafalk z granitu	3.658,54 zł,
✓ instalację nagłaśniającą	5.330,00 zł.

**W zakresie ochrony zabytków wykonano: 10.989,58 zł**

✓ wymianę drzwi do kapliczki przy ul. Mielęckiego w Czarnuchowicach	4.064,02 zł,
✓ remont wieżyczki wraz z wymianą elementów drewnianych konstrukcji i obróbkami blacharskimi	2.925,56 zł,
✓ program prac konserwatorskich krzyża przydrożnego przy ul. Marcina 9	4.000,00 zł.

**W obiektach sportowych wykonano:**

✓ remont pomieszczenia sauny w hali G2	24.749,49 zł,
✓ remont poddasza w budynku przy ul. Warszawskiej 270	32.057,18 zł,
✓ remont basenu	411.682,52 zł,
✓ malowanie hal wejściowych na basen	24.753,00 zł.