

URZĄD MIEJSKI w BIERUNIU
wpłynęło
BRMB
dnia 06 LUT. 2013
L.dz. 2520/13
podpis

1. Do publikacji w BIP
06.07.13

22

Bieruń, dnia 30.01.2013r.

Protokół z kontroli przeprowadzonej przez Komisję Rewizyjną Rady Miejskiej w Bieruniu w Ośrodku Edukacji

Komisja Rewizyjna w składzie:

- 1) Konrad Mateja
- 2) Grzegorz Wilk
- 3) Jolanta Siemianowska
- 4) Krystian Źrzesica
- 5) Jan Podleśny

w dniach 29 – 30 stycznia 2013 roku przeprowadziła kontrolę w Ośrodku Edukacji, podczas której skontrolowała:

1. Wydatki poniesione na oświatę w 2012 r. w rozbiciu na poszczególne szkoły i przedszkola, z uwzględnieniem subwencji oświatowej, dotacji celowej oraz dotacji z budżetu gminy.
2. Organizację i rozliczenie wypoczynku dzieci i młodzieży w okresie ferii zimowych oraz „zielonej szkoły” w 2012 roku.
3. Wykonanie remontów awaryjnych poniesionych w poszczególnych placówkach oświatowych w 2012 roku.

W trakcie kontroli Komisja Rewizyjna stwierdziła co następuje:

1. Wydatki w 2012 roku w poszczególnych rodzajach szkół kształtowały się następująco:

SZKOŁY PODSTAWOWE

WYDATKI

- Szkoły podstawowe – wydatki bieżące	8 933 031.85
- Doksztalcanie i doskonalenie nauczycieli	40 764.70
- Świetlice szkolne	221 910.23
- Kolonie i obozy oraz inne formy wypoczynku dzieci i ml.	148 460.00
- Oddziały przedszkolne w szkołach podstawowych	71 230.64
- Stołówki szkolne i przedszkolne	264 209.02
RAZEM	9 679 606.44

Poniesione wydatki były sfinansowane:

Subwencja oświatowa pokryła wydatki w kwocie ogółem	6 882 679.00
Dochody budżetowe	252 267.89
Projekt unijny	25 369.94
Dotacja z WFOŚ i GW	27 830.00
Z budżetu gminy pokryte zostały wydatki w kwocie ogółem	2 491 459.61

GIMNAZJA**WYDATKI**

- Gimnazja – wydatki bieżące	4 975 361.34
- Doksztalcanie i doskonalenie nauczycieli	26 119.00
- Świetlice szkolne	67 959.75
	5 069 440.09

RAZEM**Poniesione wydatki były sfinansowane:**

Subwencja oświatowa pokryła wydatki w kwocie ogółem	3 329 190.00
Dochody budżetowe	7 859.08
Projekt unijny	2 246.94
Z budżetu gminy pokryte zostały wydatki w kwocie ogółem	1 730 144.07

PRZEDSZKOLA**WYDATKI**

- Przedszkola - wydatki bieżące	4 312 662.31
- Doksztalcanie i doskonalenie nauczycieli	12 910.39
- Stołówki szkolne i przedszkolne	434 062.02
	4 759 634.72

RAZEM**Poniesione wydatki były sfinansowane:**

Subwencja oświatowa pokryła wydatki w kwocie ogółem	198 640.00
Dochody budżetowe	712 817.44
Z budżetu gminy pokryte zostały wydatki w kwocie ogółem	3 848 177.28

OGÓŁEM WYDATKI NA OŚWIATĘ

21 097 172.55 w tym

- Subwencja oświatowa
- Dochody budżetowe
- Projekty unijne
- Dotacje celowe
- Dotacja z WFOS i GW
- Środki z budżetu miasta

10 410 509.00

983 000.23

598 607.48

50 948.36

27 830.00

9 026 277.48

2. Organizacja i rozliczenie wypoczynku dzieci i młodzieży w okresie ferii zimowych oraz „zielonej szkoły” w 2012 roku.

W okresie ferii zimowych 2012 roku w szkołach podstawowych zorganizowano 4 turnusy półkolonii, w których udział brało 375 uczniów za 26 095 zł w tym wpłaty rodziców 9 875 zł

Uczniowie klas III wyjechali w 2012 na „zielone szkoły” do Dźwirzyna:

- ze Szkoły Podstawowej z Oddziałami Integracyjnymi nr 1 – 77 uczniów w okresie 28.05.-10.06.
- ze Szkoły Podstawowej nr 3 z Oddziałami Integracyjnymi im. Orła Białego – 66 uczniów w okresie 23.05. – 06.06.

Całkowity koszt wyjazdu uczniów wyniósł - 148 460 zł w tym:

wpłaty rodziców - 120 630 zł

z WFOS i GW - 27 830 zł

3. Wykonanie remontów awaryjnych poniesionych w poszczególnych placówkach oświatowych w 2012 roku:

SZKOŁY PODSTAWOWE

- Szkoła Podstawowa z Oddziałami Integracyjnymi nr 1 - 46 282.35
- Szkoła Podstawowa nr 3 z Oddziałami Integracyjnymi im. Orła Białego - 107 913.90

GIMNAZJA

- Gimnazjum nr 1 im. Karola Wierzgonia - 30 235.99
- Gimnazjum nr 2 im. Św. Walentego - 11 651.05

PRZEDSZKOLA

- Przedszkole nr 1 - 6 668.88
- Przedszkole nr 2 - 27 399.34

W trakcie kontroli przedstawionych dokumentów oraz po wysłuchaniu wyjaśnień Pani Dyrektor i Głównej Księgowej Ośrodka Edukacji Komisja Rewizyjna nie stwierdziła nieprawidłowości.

Biorąc pod uwagę trudności finansowe gminy Komisja Rewizyjna wnioskuje do burmistrza o:

1. Podjęcie działań mających na celu zminimalizowanie dopłat do średnich wynagrodzeń nauczycieli na poszczególnych stopniach awansu zawodowego.
2. Uregulowanie trwałego zarządu w budynku filii Szkoły Podstawowej nr 3 w Ścierniach.
3. Rozważenie celowości utrzymywania oddziału szkolnego w budynku Szkoły Podstawowej nr 3 w Czarnuchowicach.
4. Zweryfikowanie stawek opłat za korzystanie z obiektów gminnych zawartych w zarządzeniach burmistrza nr B-0151/79/07 i nr B/0151/32/2008.






Załączniki do protokołu:

- Wydatki poniesione na oświatę w 2012 roku w rozbiciu na poszczególne placówki.
- Organizacja i rozliczenie wypoczynku dzieci i młodzieży w okresie ferii zimowych oraz „zielonych szkół” w 2012 roku.
- Wydatki poniesione na roboty awaryjne i drobne remonty w 2012 roku.
- Dochody budżetowe przekazane do budżetu gminy w 2012 roku.
- Rozliczenie wydatków związanych z doskonaleniem nauczycieli w 2012 roku.

- Sprawozdanie zbiorcze z realizacji wysokości średnich wynagrodzeń nauczycieli na poszczególnych stopniach awansu zawodowego w szkołach i placówkach prowadzonych przez jednostkę samorządu terytorialnego za lata 2010, 2011 i 2012.

Na tym protokół zakończono.


Podpisy członków komisji:

1. 
2. 
3. 
4. 
5. 

OŚRODEK EDUKACJI
w Bieruniu

DYREKTOR

Ośrodka Edukacji
w Bieruniu


mgr Krystyna CZAJOWSKA

6.02.2013✓

**WYDATKI PONIESIONE NA OŚWIATĘ
W 2012 ROKU
W ROZBICIU NA POSZCZEGÓLNE PLACÓWKI**

WYSZCZEGÓLNIENIE	WYDATKI OGÓŁEM
1	2
SZKOŁA PODSTAWOWA NR 1	
Rozdział 80101 - Szkoły podstawowe	4 055 275,62
Rozdział 80146 - Doksztalcanie i doskonalenie nauczycieli	22 413,00
Rozdział 85401 - Świetlice szkolne	96 476,08
Rozdział 85412 - Kolonie i obozy oraz inne formy wypoczynku dzieci i młodzieży szkolnej	86 240,00
RAZEM	4 260 404,70 w tym:
	3 548 192,00 subwencja oświatowa
	82 527,92 dochody budżetowe
	25 369,94 projekt unijny
	15 620,00 dotacja z WFOŚiGW
	588 694,84 środki z budżetu
SZKOŁA PODSTAWOWA NR 3	
Rozdział 80101 - Szkoły podstawowe	4 877 756,23
Rozdział 80103 - Oddziały przedszkolne w szkołach podstawowych	71 230,64
Rozdział 80146 - Doksztalcanie i doskonalenie nauczycieli	18 155,70
Rozdział 80148 - Stołówki szkolne i przedszkolne	264 209,02
Rozdział 85401 - Świetlice szkolne	125 434,15
Rozdział 85412 - Kolonie i obozy oraz inne formy wypoczynku dzieci i młodzieży szkolnej	62 220,00
Rozdział 85446 - Doksztalcanie i doskonalenie nauczycieli	196,00
RAZEM	5 419 201,74 w tym:
	3 334 487,00 subwencja oświatowa
	169 739,97 dochody budżetowe
	12 210,00 dotacja z WFOŚiGW
	1 902 764,77 środki z budżetu
PRZEDSZKOLE NR 1	
Rozdział 80104 - Przedszkola	2 057 188,87
Rozdział 80146 - Doksztalcanie i doskonalenie nauczycieli	8 705,04
Rozdział 80148 - Stołówki szkolne i przedszkolne	207 203,44
RAZEM	2 273 097,35 w tym:
	136 758,00 subwencja oświatowa
	343 147,33 dochody budżetowe
	1 793 192,02 środki z budżetu

1	2
PRZEDSZKOLE NR 2	
Rozdział 80104 - Przedszkola	2 255 473,44
Rozdział 80146 - Doksztalcanie i doskonalenie nauczycieli	4 205,35
Rozdział 80148 - Stołówki szkolne i przedszkolne	226 858,58
RAZEM	2 486 537,37 w tym:
	61 882,00 subwencja oświatowa
	369 670,11 dochody budżetowe
	2 054 985,26 środki z budżetu
GIMNAZJUM NR 1	
Rozdział 80110 - Gimnazja	2 508 020,74
Rozdział 80146 - Doksztalcanie i doskonalenie nauczycieli	13 505,00
Rozdział 85401 - Świetlice szkolne	5 775,73
RAZEM	2 527 301,47 w tym:
	1 434 959,00 subwencja oświatowa
	2 490,54 dochody budżetowe
	1 089 851,93 środki z budżetu
GIMNAZJUM NR 2	
Rozdział 80110 - Gimnazja	2 467 340,60
Rozdział 80146 - Doksztalcanie i doskonalenie nauczycieli	12 182,00
Rozdział 85401 - Świetlice szkolne	62 184,02
Rozdział 85446 - Doksztalcanie i doskonalenie nauczycieli	432,00
RAZEM	2 542 138,62 w tym:
	1 894 231,00 subwencja oświatowa
	5 368,54 dochody budżetowe
	2 246,94 projekt unijny
	640 292,14 środki z budżetu
OŚRODEK EDUKACJI	
Rozdział 80114 - Zespoły obsługi ekonomiczno-administracyjnej szkół	768 184,09 w tym:
	36,42 dochody budżetowe
	144,40 dochody z projektów
	768 003,27 środki z budżetu
POZOSTAŁE WYDATKI	
Rozdział 80101 - Szkoły podstawowe	180 437,91 projekt unijny
Rozdział 80104 - Przedszkola	390 552,69 projekt unijny

1	2
Rozdział 80113 - Dowożenie uczniów do szkół	85 495,32 środki z budżetu
Rozdział 80195 - Pozostała działalność	73 200,00 w tym:
	940,00 dotacja celowa
	72 260,00 środki z budżetu
Rozdział 85412 - Kolonie i obozy oraz inne formy wypoczynku dzieci i młodzieży szkolnej	35 044,93 w tym:
	9 875,00 dochody budżetowe
	25 169,93 środki z budżetu
Rozdział 85415 - Pomoc materialna dla uczniów	55 576,36 w tym:
	50 008,36 dotacje celowe
	5 568,00 środki z budżetu
OGÓŁEM WYDATKI NA OŚWIATĘ	21 097 172,55 w tym:
	10 410 509,00 subwencja oświatowa
	983 000,23 dochody budżetowe
	598 607,48 projekty unijne
	50 948,36 dotacje celowe
	27 830,00 dotacja z WFOŚiGW
	9 026 277,48 środki z budżetu

DYREKTOR

Grodzkie Edukacji
w Białymostku

mgr Krystyna SZAJOWSKA

Organizacja i rozliczenie wypoczynku dzieci i młodzieży w okresie ferii zimowych oraz „zielonych lekcji” w 2012 roku.

W okresie ferii zimowych 2012 roku w szkołach podstawowych zorganizowane zostały 4 turnusy półkolonii, w których udział brało 375 uczniów.

Poniesione koszty:

➤ materiały (artykuły papiernicze, nagrody)	1 875 zł
➤ wynagrodzenia 2 kierowników, 27 wychowawców i 2 pielęgniarek	16 220 zł
➤ obiady	8 000 zł
razem	26 095 zł
w tym wpłaty rodziców	9 875 zł

Na „zielone szkoły” wyjeżdżają uczniowie klas III.

W 2012 roku do Dźwirzyna wyjechało:

- ➔ ze Szkoły Podstawowej z Oddziałami Integracyjnymi Nr 1 w Bieruniu – 77 uczniów w okresie od 28.05. - 10.06.
- ➔ ze Szkoły Podstawowej Nr 3 z Oddziałami Integracyjnymi im. Orła Białego – 61 uczniów w okresie od 23.05. - 06.06.
- ➔ Razem 138 uczniów

Całkowity koszt wyjazdu uczniów wyniósł 148 460 zł w tym:

	Rodzice	WFOŚiGW	Razem
SP – 1	70 620	15 620	86 240
SP – 3	50 010	12 210	62 220
Razem	120 630	27 830	148 460

DYREKTOR
mgr Krzysztof Czajkowski

Wydatki poniesione na roboty awaryjne i drobne remonty w 2012 roku.

Wyszczególnienie	Wydatki w 2012r.
Szkoła Podstawowa z Oddziałami Integracyjnymi Nr 1 w Bieruniu	
- remont podłogi w sali nr 8	10 480,24
- naprawa dylatacji na I piętrze	1 149,19
- malowanie sal lekcyjnych nr 28, 29, 32 i korytarzy na I i II piętrze	12 705,85
- wymiana opraw oświetleniowych w 3 salach	2 925,17
- montaż instalacji elektrycznej w nowej sali komputerowej	3 283,95
- naprawa palnika CO w kotłowni	5 100,00
- malowanie sali lekcyjnej nr 16, łącznika oraz holu nowej szatni	10 637,95
Razem	46 282,35
 Zadanie inwestycyjne	
- modernizacja placu zabaw	55 350,00
 Szkoła Podstawowa Nr 3 z Oddziałami Integracyjnymi im. Orła Białego	
- malowanie sali lekcyjnej nr 62 i sufit w sali nr 40	3 363,25
- remont pomieszczenia pod basenem	1 845,00
- wymiana oświetlenia w salach lekcyjnych	4 495,86
- malowanie sal lekcyjnych nr 37, 69 i 72	10 673,44
- remont i modernizacja pomieszczeń kuchni i łazienki	37 325,09
- konserwacja i czyszczenie podłóg w salach nr 25, 35, 36, 46, w pokoju nauczycielskim i sekretariacie	3 444,00
- remont podłóg w salach nr 37, 54, 62	17 084,70
- remont urządzenia dozującego chlor na basenie	1 202,94
- wymiana rur i wentylatora w wymiennikowni na basenie	12 597,24
- remont podłogi w świetlicy w filii w Ścierniach	8 883,68
- wymiana instalacji CO w filii w Czarnuchowicach	6 998,70
Razem	107 913,90
 Zadanie inwestycyjne	

- modernizacja placu zabaw	46 651,02
Gimnazjum Nr 1 im. Karola Wierzgonia	
- naprawa tynków wewnętrznych i malowanie	3 498,35
- remont dachu	10 135,05
- wykonanie instalacji ciepłej wody użytkowej w sanitariatach dziewcząt i chłopców	4 150,07
- wymiana zaworów pisuarowych i syfonów w sanitariatach	5 504,84
- remont tynków zewnętrznych wraz z położeniem płytek klinkierowych	2 396,68
- awaryjna wymiana głównego wyłącznika prądu	1 845,00
- naprawa oświetlenia ewakuacyjno-awaryjnego	2 706,00
Razem	30 235,99

Gimnazjum Nr 2 im. Św. Walentego	
- malowanie pracowni multimedialnej	2 940,68
- naprawa instalacji odgromowej	2 829,00
- malowanie sal lekcyjnych nr 14 i 26	5 881,37
Razem	11 651,05

Przedszkole Nr 1	
- wykonanie parkingu przy budynku w Ścierniach	6 998,88

Przedszkole nr 2	
- remont pomieszczeń po gabinecie dentystycznym na kancelarię	6 170,42
- wymiana grzejników w 2 salach	4 167,07
- montaż reduktora ciśnieniowego	763,01
- modernizacja instalacji elektrycznej w kancelarii	2 609,99
- wymiana grzejników w kancelarii	1 878,36
- remont schodów wejściowych	4 005,74
- remont łazienki	6 102,51
- remont pomieszczeń intendentki	1 702,21
Razem	27 399,34

DYREKTOR
 Ośrodka Edukacji
 w Glińsku
 mgr Krystyna CZAJOWSKA

Sprawozdanie zbiorcze z realizacji wysokości średnich wynagrodzeń nauczycieli na poszczególnych stopniach awansu zawodowego w szkołach i placówkach prowadzonych przez jednostki samorządu terytorialnego, z uwzględnieniem wysokości kwoty różnicy, o której mowa w art. 30a ust. 2 ustawy Karta Nauczyciela.

Nazwa województwa ma takiego województwa		Adresat: Regionalna Izba Obrachunkowa	
Nazwa powiatu ma takiego powiatu			
Nazwa gminy ma takiej gminy			
WK	PK	GK	GT
podaj pełny kod JST wpisz kod		wpisz kod	
liczba miesięcy sprawozdawczych		wpisz kod	
począwszy od stycznia		liczba miesięcy sprawozdawczych	
Rok	2012	12	8
		2 618,10	
		2717,59	

Stopnie awansu zawodowego	Wskaźniki wynikające z art. 30 KN	Wynagrodzenie średnie		Średnioroczne zatrudnienie (w etatach)*		Minimalne roczne wydatki jakie powinny być poniesione na wynagrodzenia: kol.3 x kol.5 x liczba m-cy sprawozdawczych od stycznia do sierpnia + kol.4 x kol.6 x liczba m-cy sprawozdawczych od września do grudnia	Faktycznie poniesione wydatki na wynagrodzenia (roczne)**	Średnie wynagrodzenie nauczycieli w JST	Różnica kwota dodatku uzupełniającego (kol.8-kol.7) ***
		od 1 stycznia	od 1 września	od 1 stycznia	od 1 września				
1	2	3	4	5	6	7	8	9	10
		2 618,10	2 717,59	4,85	7,35	181 479,43	186 644,95	2 736,73	5 165,52
stażysta	100%	2 906,09	3 016,52	36,56	29,2	1 202 302,74	1 247 146,13	3 047,17	44 843,39
kontraktowy	111%	3 770,06	3 913,33	33,29	40,42	1 636 749,57	1 547 012,04	3 614,51	-89 737,53
mianowany	144%	4 817,30	5 000,37	127,35	124,83	7 404 649,99	7 677 570,07	5 057,29	272 920,08
dyplomowany	184%								

* wyliczając średnioroczne zatrudnienie należy uwzględnić:

- nauczycieli pełnozatrudnionych
- nauczycieli niepełnozatrudnionych w przeliczeniu na pełne etaty

- awansowali w ciągu roku - w obu grupach awansu oddzielnie, proporcjonalnie do czasu pobierania wynagrodzenia na poziomie wynagrodzeń danej grupy

- nauczycieli, którzy awansowali w ciągu roku - w obu grupach awansu oddzielnie, proporcjonalnie do czasu pobierania wynagrodzenia na poziomie wynagrodzeń danej grupy

** wyłączenie wynagrodzenia wynikające z art. 30 ust. 1 KN, ponoszone z budżetu JST, bez pochodnych ponoszonych przez pracodawcę

*** różnica wydatków faktycznie poniesionych na wynagrodzenia i minimalnych wydatków jakie powinny być poniesione na wynagrodzenia wynikających z zapisów art. 30 ust. 1 ustawy Karta Nauczyciela. Liczba ujemna informuje o kwocie dodatku jaki należy wypłacić, liczba dodatnia informuje, że jednostka wypłaca wynagrodzenia powyżej średniej wynikającej z art. 30 ust. 1 KN

Sporządzający (imię, nazwisko)

data sporządzenia

Kierownik jednostki

M. Bieruń

Nazwa jednostki samorządu terytorialnego

Adresat:
Regionalna Izba Obrachunkowa
w Katowicach

Sprawozdanie z wysokości średnich wynagrodzeń nauczycieli na poszczególnych stopniach awansu zawodowego w szkołach prowadzonych przez jednostkę samorządu terytorialnego

Nazwa województwa
Nazwa powiatu
Nazwa gminy

śląskie
bieruńsko-lędziński
BIERUŃ

WK	PK	GK	GT
24	14	01	1

kod TERYT

Kwota bazowa (zgodnie z ustawą budżetową na rok podlegający analizie)	2 446,82	2 618,10
od dnia 1 stycznia do dnia 31 sierpnia (B1)		
od dnia 1 września do dnia 31 grudnia (B2)		

Rok podlegający analizie:

2011

Rok podlegający analizie:			2011		na rok podlegający analizie				
Lp.	Stopnie awansu zawodowego	Wskaźniki określone w art. 30 ust. 3 Karty Nauczyciela	Średnie wynagrodzenie		Średnioroczna liczba etatów ustalana dla okresów obowiązywania poszczególnych kwot bazowych		Suma iloczynów średniorocznej liczby etatów i średnich wynagrodzeń, o których mowa w art. 30 ust. 3 Karty Nauczyciela, ustalonych dla okresów obowiązywania poszczególnych kwot bazowych 8x(kol. 4x kol.6)+4x(kol.5xkol.7)	Wydatki poniesione w roku na wynagrodzenia w składnikach wskazanych w art. 30 ust.1 Karty Nauczyciela	Kwota różnicy (kol. 9 - kol. 8)
			od dnia 1 stycznia do dnia 31 sierpnia (kol. 3 x B1)	od dnia 1 września do dnia 31 grudnia (kol. 3 x B2)	od dnia 1 stycznia do dnia 31 sierpnia	od dnia 1 września do dnia 31 grudnia			
	2	3	4	5	6	7	8	9	10
1	nauczyciel stażysta	100%	2 446,82	2 618,10	4,00	4,42	124 586,25	136 006,09	11 419,84
2	nauczyciel kontraktowy	111%	2 715,97	2 906,09	40,51	38,42	1 326 799,47	1 389 663,00	62 863,53
3	nauczyciel mianowany	144%	3 523,42	3 770,06	30,57	34,96	1 388 892,79	1 367 281,53	-21 611,26
4	nauczyciel dyplomowany	184%	4 502,15	4 817,30	123,50	128,18	6 918 050,26	7 000 566,30	82 516,04

Lucyna Sumera inspektor
Ośrodka Edukacji w Bieruniu

mgr Bernard Pustelnik
Burmistrz Miasta Bierunia

(osoba sporządzająca¹ (imię, nazwisko, stanowisko))

31.01.2012r.

(data sporządzenia)

¹ Osoba, która faktycznie sporządziła sprawozdanie.

² Przedstawiciel organu prowadzącego w rozumieniu art. 91a pkt 2 Karty Nauczyciela

M. Bień

Nazwa jednostki samorządu terytorialnego

Sprawozdanie z wysokości średnich wynagrodzeń nauczycieli na poszczególnych stopniach awansu zawodowego w szkołach

Adresat:
Regionalna Izba Ochrony Praw
w Katowicach

Nazwa województwa	śląskie			
Nazwa powiatu	bielsko-łódzki			
Nazwa gminy	BIERUN			
	WK	PK	GK	GT
	24	14	01	1
kod TERYT				

od dnia 1 stycznia do dnia 31 sierpnia (B1)	2 286,75	2 446,82
---	----------	----------

zgodność kwot wprowadzonych w niebieskie pola
z zalecanymi formułami obliczeniowymi i kwotami
bazowymi z ustawy budżetowej

Kwota bazowa (zgodnie z ustawą budżetową na rok podlegający analizie)	2 286,75	2 446,82
---	----------	----------

Rok podlegający analizie:

2010

Lp.	Stopnie awansu zawodowego	Wskaźniki określone w art. 30 ust. 3 Karty Nauczyciela	Średnie wynagrodzenie		Średnioroczna liczba etatów ustalana dla okresów obowiązywania poszczególnych kwot bazowych		Wydatki poniesione w roku na wynagrodzenia w składkach w wskazanych w art. 30 ust. 1 Karty nauczyciela	Kwota różnicy (kol. 9 - kol. 8)	Suma iloczynów średniorocznej liczby etatów i średnich wynagrodzeń, o których mowa w art. 30 ust. 3 Karty Nauczyciela, ustalonych dla okresów obowiązywania poszczególnych kwot bazowych	Średnie wynagrodzenie	Suma iloczynów średniorocznej liczby etatów i średnich wynagrodzeń, o których mowa w art. 30 ust. 3 Karty Nauczyciela, ustalonych dla okresów obowiązywania poszczególnych kwot bazowych
			od dnia 1 stycznia do dnia 31 sierpnia	od dnia 1 września do dnia 31 grudnia	od dnia 1 stycznia do dnia 31 sierpnia	od dnia 1 września do dnia 31 grudnia					
1	2	3	4	5	6	7	9	10	8x(kol. 4x kol. 6)+4x(kol. 5xkol. 7)	(kol. 3 x B1)	(kol. 3 x B2)
1	stazysta	100%	2 286,7500	2 446,8200	13,20	3,62	274 580,30	-2 330,45		0,00	0,00
2	kontraktowy	111%	2 538,2900	2 715,9700	40,13	41,37	1 304 937,55	40 606,21		0,00	0,00
3	mianowany	144%	3 292,9200	3 523,4200	35,39	32,76	1 424 872,65	30 872,18		0,00	0,00
4	dypłomowany	184%	4 207,6200	4 502,1500	115,26	120,84	6 141 765,19	85 843,72		0,00	0,00

mgr Bernard Puśtełnik
Burmistrz Miasta Bierunia

2011.02.01
2010-02-01
(data sporządzenia)

Inspektor
Lucyna Sumera
Inspektor Ośrodek Edukacji w Bieruniu

DYREKTOR
Ośrodek Edukacji
w Bieruniu

mgr Krystyna CZAJOWSKA

BURMISTRZ MIASTA

mgr inż. BERNARD PUŚTEŁNIK

DYREKTOR
Ośrodek Edukacji
w Bieruniu

mgr Krystyna CZAJOWSKA

***Ilość pracowników administracji i obsługi,
którzy od lutego 2013 roku nie osiągną minimalnego wynagrodzenia***

<i>Placówka</i>	<i>Ilość osób</i>	<i>Miesięczna wysokość wyrównania</i>
<i>P-1</i>	<i>4</i>	<i>344,76</i>
<i>P-2</i>	<i>2</i>	<i>172,38</i>
<i>G-1</i>	<i>1</i>	<i>5,40</i>
<i>RAZEM</i>		<i>522,54</i>

DYREKTOR
Ośrodka Edukacji
w Białymostku /
Krzysztof
mgr Krystyna CZAJOWSKA

**Rozliczenie wydatków
związanych z doskonaleniem nauczycieli w 2012 roku**

Placówka	Nauczyciele studia		Rada Pedagogiczna i nauczyciele: szkolenia, kursy		Ogółem
	kwota	ilość	kwota	ilość	
SP-1	2 800,00	4	19 613,00	16	22 413,00
SP-3	3 300,00	4	15 051,70	24	18 351,70
G-1	2 800,00	2	10 705,00	12	13 505,00
G-2	1 300,00	2	10 882,00	10	12 182,00
P-1	1 700,00	2	7 005,04	14	8 705,04
P-2	1 100,00	2	3 105,35	6	4 205,35
OGÓŁEM	13 000,00	16	66 362,09	82	79 362,09
Plan	16 300,00		83 106,00		99 406,00

Placówka	Ilość nauczycieli	Kierunek studiów
SP-1	3	oligofrenopedagogika
	1	logopedia
SP-3	3	oligofrenopedagogika
	1	trener piłki nożnej
G-1	1	oligofrenopedagogika
	1	artroterapia
G-2	2	oligofrenopedagogika
P-1	1	oligofrenopedagogika
	1	wychowanie wczesnoszkolne i przedszkolne
P-2	2	zarządzanie oświatą z elementami wdrażania projektów unijnych

DYREKTOR
 Ośrodka Edukacji
 w Białymstoku
mgr Krystyna CZAJOWSKA

DOCHODY BUDŻETOWE PRZEKAZANE DO BUDŻETU GMINY W 2012 ROKU

Szkoła Podstawowa Nr 1		82 527,92
		6 687,00
• wynajem pomieszczeń	174,00	
- sale lekcyjne	5 163,00	
- sala gimnastyczna	1 350,00	
- sklepik szkolny		
• odsetki za nieterminowe regulowanie zobowiązań przez kontrahentów		2,34
		118,58
• kapitalizacja bankowa		
• odszkodowanie za uszkodzenie sterownika w kotłowni podczas burzy		5 100,00
• wpłaty na wyjazd dzieci klas III szkół podstawowych na "zielone lekcje"		70 620,00
		169 739,97
Szkoła Podstawowa Nr 3		1 452,00
		10 660,00
• wynajem pomieszczeń	7 750,00	
- sala gimnastyczna	1 350,00	
- basen	108,00	
- sklepik szkolny		
- świetlica w Ścierniach		2 299,76
• wpłaty za zużycie wody w lokalach mieszkalnych		
• odsetki za nieterminowe regulowanie zobowiązań przez kontrahentów		14,69
		139,02
• kapitalizacja bankowa		106 616,50
• odpłatności za wyżywienie		
• wpłaty na wyjazd dzieci klas III szkół podstawowych na "zielone lekcje"		50 010,00
		2 490,54
Gimnazjum Nr 1		192,00
		2 402,00
• wynajem pomieszczeń	210,00	
- sale lekcyjne	2 000,00	
- sala gimnastyczna		
- sklepik szkolny (bufet)		
• odsetki za nieterminowe regulowanie zobowiązań przez kontrahentów		8,91
		79,63
• kapitalizacja bankowa		
		5 368,54
Gimnazjum Nr 2		312,00
		5 069,00
• wynajem pomieszczeń	2 970,00	
- sale lekcyjne	612,00	
- sklepik szkolny (bufet)	1 175,00	
- świetlica		
- komin do obsługi systemu telekomunikacyjnego		
• zwrot kosztów upomnień wysyłanych do rodziców uczniów niepełniających obowiązku szkolnego		104,60
• odsetki za nieterminowe regulowanie zobowiązań przez kontrahentów		108,43
		86,51
• kapitalizacja bankowa		

Przedszkole Nr 1

- opłata za pobyt dzieci w przedszkolach
- odpłatności za wyżywienie
- kapitalizacja bankowa

343 147,33
135 353,00
207 677,80
116,53

Przedszkole Nr 2

- opłata za pobyt dzieci w przedszkolach
- odpłatności za wyżywienie
- wpłaty za zużycie wody w lokalach mieszkalnych
- odsetki za nieterminowe regulowanie zobowiązań przez kontrahentów
- kapitalizacja bankowa

369 670,11
139 305,00
228 451,90
1 799,10
0,20
113,91

Ośrodek Edukacji

- wpłaty za udział dzieci w półkoloniach zimowych
- kapitalizacja bankowa - OE
- kapitalizacja bankowa - projekty unijne

10 055,82
9 875,00
36,42
144,40

DYREKTOR
Ośrodka Edukacji
w Bieruniu
mgr Krystyna CZAJOWSKA