

**UCHWAŁA NR IX/2/2024
RADY MIEJSKIEJ W BIERUNIU**

z dnia 29 maja 2024 r.

**w sprawie rozpatrzenia i zatwierdzenia sprawozdania finansowego oraz sprawozdania z wykonania
budżetu miasta Bieruń za 2023 rok**

Na podstawie art. 18 ust. 2 pkt 4 ustawy z dnia 8 marca 1990 r. o samorządzie gminnym (t.j. Dz. U. z 2024 r., poz.609) oraz art. 270 ust. 4 ustawy z dnia 27 sierpnia 2009 r. o finansach publicznych (t.j. Dz. U. z 2023 r., poz. 1270 z późn. zm.), na wniosek Burmistrza Miasta Bierunia,

**RADA MIEJSKA W BIERUNIU
uchwała:**

§ 1.Po rozpatrzeniu sprawozdania finansowego oraz sprawozdania z wykonania budżetu za 2023 rok, Rada Miejska w Bieruniu zatwierdza sprawozdanie finansowe i sprawozdanie z wykonania budżetu miasta Bierunia za 2023 rok.

§ 2.Uchwała wchodzi w życie z dniem podjęcia.

Przewodniczący Rady
Miejskiej

Jarosław Mokry

INFORMACJA DODATKOWA

I. Wprowadzenie do sprawozdania finansowego za 2023 r.

1.

1.1. Nazwa jednostki: **GMINA BIERUŃ**

1.2. Siedziba jednostki: **43-150 Bieruń, ul. Rynek 14**

1.3. Adres jednostki: **43-150 Bieruń, ul. Rynek 14**

1.4. Podstawowy przedmiot działalności jednostki:

PKD. 8411Z Kierowanie podstawowymi rodzajami działalności publicznej

PKD. 8520Z Szkoły podstawowe

PKD. 8010B Szkolnictwo podstawowe

PKD. 8510Z Wychowanie przedszkolne

PKD. 8010A Przedszkola

PKD. 6920Z Działalność rachunkowo-księgowa, doradztwo podatkowe

PKD. 8899Z Pozostała pomoc społeczna bez zakwaterowania, gdzie indziej niesklasyfikowana

PKD. 9311Z Działalność obiektów sportowych

PKD. 9261Z Działalność stadionów i pozostałych obiektów sportowych

2. Wskazanie okresu objętego sprawozdaniem finansowym.

Sprawozdanie finansowe za rok obrotowy 2023.

3. Wskazanie, że sprawozdanie finansowe zawiera dane łączne.

Sprawozdanie finansowe obejmuje łączne dane dotyczące jednostki i wchodzących w jej skład jednostek sporządzających samodzielnie sprawozdania finansowe

4. Omówienie przyjętych zasad (polityki) rachunkowości, w tym metod wyceny aktywów i pasywów (także amortyzacji).

Aktywa i pasywa jednostki wycenia się według zasad określonych w ustawie o rachunkowości w następujący sposób:

Wartości niematerialne i prawne

1. Wartości niematerialne i prawne nabyte z własnych środków wycenia się i wprowadza się do ewidencji według ceny nabycia lub kosztów wytworzenia, a otrzymane na podstawie darowizny w wartości wynikającej z dowodu przekazania albo według wartości rynkowej opartej na innych składnikach tego samego rodzaju i gatunku.

Środki trwałe

1. W zależności od sposobu nabycia na dzień bilansowy środki trwałe wycenia się według:
 - a. cen nabycia,
 - b. kosztów wytworzenia,
 - c. wartości przeszacowanej (po aktualizacji wyceny środków trwałych),
 - d. ceny sprzedaży takiego samego lub podobnego przedmiotu.
2. Wyceny według ceny sprzedaży takiego samego lub podobnego przedmiotu dokonuje się, jeżeli nie jest możliwe ustalenie ceny nabycia składników aktywów, a w szczególności, aktywa przyjętego nieodpłatnie, w tym w drodze darowizny.
3. Środki trwałe stanowiące własność Skarbu Państwa lub jednostki samorządu terytorialnego otrzymane na podstawie decyzji właściwego organu są wyceniane w wartości określonej w decyzji.
4. Na dzień bilansowy zgodnie z ustawą o rachunkowości, wartość, w jakiej środki zostały przyjęte, pomniejsza się o odpisy amortyzacyjne lub umorzeniowe, a także odpisy z tytułu trwałej utraty wartości.
5. Odpisów amortyzacyjnych i umorzeniowych dokonuje się raz w roku pod datą 31 grudnia, według stawek amortyzacyjnych ustalonych w ustawie o podatku dochodowym od osób prawnych.
6. Odpisów umorzeniowych dokonuje się począwszy od miesiąca następującego po miesiącu przyjęcia środka trwałego do używania.
7. Środki trwałe o wartości początkowej nie przekraczającej wielkości ustalonej w przepisach o podatku dochodowym od osób prawnych, dla których odpisy amortyzacyjne są uznawane za koszt uzyskania przychodu w 100% ich wartości w momencie oddania do używania.
8. Aktualizacji wartości początkowej i dotychczasowego umorzenia środków trwałych dokonuje się wyłącznie na podstawie odrębnych przepisów, a wyniki takiej aktualizacji odnosi się na fundusz jednostki.
9. Na potrzeby wyceny bilansowej wartość gruntów nie podlega aktualizacji.

Pozostałe środki trwałe

1. Pozostałe środki trwałe to środki trwałe, które finansuje się ze środków na bieżące wydatki z wyjątkiem pierwszego wyposażenia nowego obiektu, które tak jak ten obiekt finansowane są ze środków na inwestycje.
2. Pozostałe środki trwałe obejmują:
 - a. umundurowanie,
 - b. meble i dywany,
 - c. środki trwałe o wartości początkowej nieprzekraczającej wielkości ustalonej w przepisach o podatku dochodowym od osób prawnych, dla których odpisy

amortyzacyjne są uznawane za koszt uzyskania przychodu w 100% ich wartości w momencie oddania do używania.

3. Do ewidencji ilościowo-wartościowej przyjmuje się pozostałe środki trwałe o wartości od 1.000,00 zł do wartości określonej w pkt. 2c., z wyjątkiem środków trwałych o wartości niższej, takie jak sprzęt komputerowy, sprzęt audio-video, AGD, środki łączności oraz pomoce dydaktyczne służące do nauczania i wychowania w placówkach oświatowych, które przyjmuje się bez względu na wartość.
4. Do ewidencji księgowej przyjmuje się je według cen nabycia lub kosztów wytworzenia.

Środki trwałe w budowie

1. Nakłady na inwestycje to koszty poniesione w okresie budowy, montażu, przystosowania, ulepszenia i nabycia podstawowych środków trwałych oraz koszty nabycia pozostałych środków trwałych stanowiących pierwsze wyposażenie nowych obiektów zliczone do dnia bilansowego lub do dnia zakończenia inwestycji
2. Na dzień bilansowy wycenia się je według ogółu kosztów pozostających w bezpośrednim związku z ich nabyciem lub wytworzeniem.

Zasady wyceny pozostałych składników aktywów i pasywów

1. **Długoterminowe aktywa finansowe**, ujmuje się w księgach rachunkowych po cenie nabycia. Na dzień bilansowy, udziały w innych jednostkach oraz inne inwestycje zaliczane do aktywów trwałych wycenia się w cenie nabycia.
2. **Inwestycje krótkoterminowe**, ujmuje się w cenach nabycia lub zakupu, jeżeli koszty przeprowadzenia lub rozliczenia transakcji są nieistotne. Inwestycje krótkoterminowe, wycenia się nie rzadziej niż na dzień bilansowy według ceny nabycia lub ceny rynkowej, w zależności od tego, która z nich jest niższa.
3. **Należności**, na dzień bilansowy kwotę należności wycenia się w kwocie wymagalnej zapłaty tj. pomniejszoną o odpisy aktualizujące jej wartość zgodnie z zasadą ostrożności. Odpisy dokonywane są w ciężar pozostałych kosztów operacyjnych lub kosztów finansowych w zależności od charakteru należności, a ich wysokość ustala się w oparciu o ustawę o rachunkowości. Odsetki od należności ujmuje się w księgach rachunkowych w momencie ich zapłaty, lecz nie później niż na koniec każdego kwartału.
4. **Zobowiązania**, ujmuje się w księgach według wartości nominalnej. Na dzień bilansowy zobowiązania wycenia się w kwocie wymagalnej zapłaty, z tym, że odsetki ujmuje się w księgach nie później niż na koniec każdego kwartału.
5. **Aktywa pieniężne**, na dzień bilansowy wycenia się w wartości nominalnej tj. łącznie ze skapitalizowanymi i zarachowanymi odsetkami.
6. **Rzeczowe składniki aktywów obrotowych**, na dzień bilansowy wycenia się według cen nabycia.
7. **Fundusze własne oraz pozostałe aktywa i pasywa**, na dzień bilansowy wycenia się w wartości nominalnej.

Wprowadzone uproszczenia

Ze względu na nieistotny wpływ na sytuację finansową w jednostkach (za wyjątkiem Bieńskiego Ośrodka Sportu i Rekreacji) przyjmuje się w zasadach wyceny aktywów i pasywów następujące uproszczenia, które nie wywierają istotnie ujemnego wpływu na rzetelne i jasne przedstawienie sytuacji majątkowej i finansowej oraz wyniku finansowego opłacane z góry:

- a. prenumeraty,
- b. wszelkie abonamenty,
- c. ubezpieczenia majątkowe,

nie podlegają rozliczeniom w czasie za pośrednictwem rozliczeń międzyokresowych kosztów, lecz księguje się je w koszty miesiąca, w którym zostały poniesione.

2. Szkoły i przedszkola prowadzą ewidencję obrotu materiałowego środków żywności przeznaczonych na wyżywienie w stołówkach szkolnych i przedszkolnych. Pozostałe jednostki nie prowadzą takiej ewidencji.
3. Materiały zakupione na potrzeby administracyjno – biurowe (materiały biurowe, materiały do drobnych napraw, środki czystości itp.) przekazuje się bezpośrednio do zużycia pracownikom i odpisuje w ciężar kosztów w momencie zakupu po rzeczywistych cenach zakupu.
4. Pozostałe środki trwałe stanowiące wyposażenie Ochotniczych Straży Pożarnych ujmuje się w ewidencji ilościowej, którą prowadzi wydział merytoryczny.

5. Inne informacje

-

II. Dodatkowe informacje i objaśnienia

1.

1.1. Szczegółowy zakres zmian wartości grup rodzajowych środków trwałych, wartości niematerialnych i prawnych zawierający stan tych aktywów na początek roku obrotowego, zwiększenia i zmniejszenia z tytułu: aktualizacji wartości, nabycia, rozchodu, przemieszczenia wewnętrznego oraz stan końcowy, a dla majątku amortyzowanego – podobne przedstawienie stanów i tytułów zmian dotychczasowej amortyzacji lub umorzenia

Główne składniki aktywów trwałych

Lp.	Nazwa grupy rodzajowej składnika aktywów według układu w bilansie	Wartość początkowa – stan na początek roku obrotowego	Zwiększenie wartości początkowej			Ogółem zwiększenie wartości początkowej (4 + 5 + 6)	Zmniejszenie wartości początkowej			Ogółem zmniejszenie wartości początkowej (8 + 9 + 10)	Wartość początkowa – stan na koniec roku obrotowego (3 + 7 – 11)
			aktualizacja	przychody	przemie - szczenie		zbycie	likwidacja	inne		
1	2	3	4	5	6	7	8	9	10	11	12
1	Grunty	78 902 626,74	0,00	8 403 600,02	0,00	8 403 600,02	75 411,71	0,00	962 225,49	1 037 637,20	86 268 589,56
2	Budynki, lokale i obiekty inżynierii lądowej i wod.	381 837 291,88	0,00	43 243 487,24	0,00	43 243 487,24	118 065,50	8 195,18	12 959 934,12	13 086 194,80	411 994 584,32
3	Urządzenia techniczne i maszyny	14 042 827,85	0,00	652 797,73	0,00	652 797,73	0,00	3 096,82	556 400,57	559 497,39	14 136 128,19
4	Środki transportu	2 606 061,90	0,00	81 300,00	0,00	81 300,00	100 000,00	0,00	0,00	100 000,00	2 587 361,90
5	Inne środki trwałe	6 262 166,86	0,00	912 289,97	0,00	912 289,97	0,00	46 499,92	271 722,50	318 222,42	6 856 234,41
6	WNiP	1 846 349,92	0,00	149 070,00	0,00	149 070,00	0,00	0,00	49 899,00	49 899,00	1 945 520,92

Lp.	Umorzenie – stan na początek roku obrotowego	Zwiększenia w ciągu roku obrotowego			Ogółem zwiększenie umorzenia (14 + 15 + 16)	Zmniejszenie umorzenia	Umorzenie – stan na koniec roku obrotowego (13 + 17 – 18)	Wartość netto składników aktywów	
		aktual izacja	amortyzacja za rok obrotowy	inne				stan na początek roku obrotowego (3 – 13)	stan na koniec roku obrotowego (12 – 19)
	13	14	15	16	17	18	19	20	21
1	0,00	0,00	0,00	0,00	0,00	0,00	0,00	78 902 626,74	86 268 589,56
2	168 705 704,52	0,00	12 962 245,44	0,00	12 962 245,44	3 449 924,96	178 218 025,00	213 131 587,36	233 776 559,32
3	11 790 032,88	0,00	459 318,76	0,00	459 318,76	318 673,24	11 930 678,40	2 252 794,97	2 205 449,79
4	2 279 967,58	0,00	92 758,11	0,00	92 758,11	100 000,00	2 272 725,69	326 094,32	314 636,21
5	5 468 741,86	0,00	365 481,61	0,00	365 481,61	46 499,92	5 787 723,55	793 425,00	1 068 510,86
6	1 841 109,08	0,00	66 947,84	87 363,00	154 310,84	49 899,00	1 945 520,92	5 240,84	0,00

1.2. Aktualna wartość rynkowa środków trwałych, w tym dóbr kultury- o ile jednostka dysponuje takimi wartościami

Jednostka nie dysponuje takimi danymi.

1.3. Kwota dokonanych w trakcie roku obrotowego odpisów aktualizujących wartość aktywów trwałych odrębnie dla długoterminowych aktywów niefinansowych oraz długoterminowych aktywów finansowych

Jednostka nie dokonywała odpisów aktualizujących wartość aktywów trwałych

1.4. Wartość gruntów użytkowanych wieczyście

Grunty w wieczystym użytkowaniu

Wyszczególnienie	Stan na początek roku obrotowego	Zmiany stanu w trakcie roku obrotowego		Stan na koniec roku obrotowego (2 + 3 – 4)
		zwiększenia	zmniejszenia	
1	2	3	4	5
Powierzchnia (m ²)	127 606,4867	45,0000	0,00	127 651,4867
Wartość (zł)	5 127 169,92	0,00	0,00	5 127 169,92

1.5. Wartość nieamortyzowanych lub nieumarzanych przez jednostkę środków trwałych, używanych na podstawie umów najmu, dzierżawy i innych umów, w tym z tytułu umów leasingu

Umowa użyczenia zawarta z Powiatem Bieruńsko-Lędzińskim:

Lp.	Wyszczególnienie	Wartość
1	2	3
1.	Grunty	1 007 450,22
2.	Budowle	3 419,70

1.6. Liczba oraz wartość posiadanych papierów wartościowych, w tym akcji i udziałów oraz dłużnych papierów wartościowych

Wyszczególnienie	Akcje/ Udziały	Ilość	Cena jednost- kowa	Wartość na dzień 31.12.2022r.	Zwiększenie do dnia 31.12.2023 r.		Zmniejszenie do dnia 31.12.2023 r.		Ogółem na dzień 31.12.2023 r.	
					ilość	wartość	ilość	wartość	ilość	wartość
1	2	3	4	5	6	7	8	3	4	5
Górnośląskie Towarzystwo Lotnicze S.A. Katowice	akcje	300	100,00	30 000,00	0	0,00	0	0,00	300	30 000,00
MPGO "MASTER" Tychy	udziały	576	500,00	288 000,00	0	0,00	0	0,00	576	288 000,00
Południowe Centrum Zaopatrzenia Śląska Tychy	akcje	400	100,00	40 000,00	0	0,00	0	0,00	400	40 000,00
Bieruńskie Przedsiębiorstwo Inżynierii Komunalnej Bieruń	udziały	20 751	1 000,00	20 751 000,00	500	500 000,00	0	0,00	21 251	21 251 000,00
Katowicka Specjalna Strefa Ekonomiczna Katowice	akcje	55	1 000,00	55 000,00	0	0,00	0	0,00	55	55 000,00
Rejonowe Przedsiębiorstwo Wodociągów i Kanalizacji Tychy	akcje	519 328	10,00	5 193 280,00	0	0,00	0	0,00	519 328	5 193 280,00
Razem akcje, udziały	X	541 410	X	26 357 280,00	500	500 000,00	0	0,00	541 910	26 857 280,00

Gmina nie posiada dłużnych papierów wartościowych.

1.7. Dane o odpisach aktualizujących wartość należności, ze wskazaniem stanu na początek roku obrotowego, zwiększeniach, wykorzystaniu, rozwiązaniu i stanie na koniec roku obrotowego z uwzględnieniem stanu należności finansowych jednostek samorządu terytorialnego (stan zagrożonych pożyczek)

Stan odpisów aktualizujących wartość należności

Lp.	Grupa należności	Stan na początek roku obrotowego	Zmiany stanu odpisów w ciągu roku obrotowego			Stan na koniec roku obrotowego
			zwiększenia	wykorzystanie	rozwiązanie	
1	2	3	4	5	6	7
1.	Pozostałe należności	4 687 457,82	125 759,17	0,00	499 258,52	4 313 958,47

1.8. Dane o stanie rezerw według celu ich utworzenia na początek roku obrotowego, zwiększeniach, wykorzystaniu, rozwiązaniu i stanie końcowym

Rezerwy na koszty i zobowiązania

Lp.	Wyszczególnienie	Stan na początek roku obrotowego	Zwiększenie w ciągu roku	Wykorzystanie w ciągu roku*	Rozwiązanie w ciągu roku**	Stan na koniec roku obrotowego
1	2	3	4	5	6	7
1.	Rezerwy długoterminowe ogółem na pozostałe koszty	-	-	-	-	-
2.	Rezerwy krótkoterminowe ogółem na pozostałe koszty	-	-	-	-	-
3.	Ogółem rezerwy	-	-	-	-	-

1.9. Podział zobowiązań długoterminowych o pozostałym od dnia bilansowego, przewidywanym umową lub wynikającym z innego tytułu prawnego okresie spłaty:

- a) powyżej 1 roku do 3 lat,
- b) powyżej 3 lat do 5 lat,
- c) powyżej 5 lat.

Zobowiązania ujęte wraz z odsetkami.

Zobowiązania według okresów wymagalności

L.P.	Podział zobowiązań długoterminowych	Kwota	Odsetki
1.	powyżej 1 roku do 3 lat	4 115 570,11	272 168,10
2.	powyżej 3 lat do 5 lat,	120 066,56	13 889,00
3.	powyżej 5 lat	148 032,08	2 000,00
	Razem	4 383 668,75	288 057,10

1.10. Kwota zobowiązań w sytuacji, gdy jednostka kwalifikuje umowy leasingu zgodnie z przepisami podatkowymi (leasing operacyjny), a według przepisów o rachunkowości byłby to leasing finansowy lub zwrotny z podziałem na kwotę zobowiązań z tytułu leasingu finansowego lub leasingu zwrotnego

Zobowiązania z tytułu leasingu operacyjnego (zgodnie z przepisami podatkowymi)

Lp .	Wyszczególnienie	Kwota zobowiązań	Dodatkowe informacje
1.	Zobowiązania z tytułu leasingu finansowego zgodnie z przepisami o rachunkowości	-	-
2.	Zobowiązania z tytułu leasingu zwrotnego zgodnie z przepisami o rachunkowości	-	-

1.11. Łączna kwota zobowiązań zabezpieczonych na majątku jednostki ze wskazaniem charakteru i formy tych zabezpieczeń

Wykaz zobowiązań zabezpieczonych na majątku

Lp.	Rodzaj zabezpieczenia	Kwota zobowiązania	Kwota zabezpieczenia	Na aktywach trwałych	Na aktywach obrotowych
1.	Weksle	-	-	-	-
2.	Hipoteka	-	-	-	-
3.	Zastaw, w tym: zastaw skarbowy	-	-	-	-
4.	Inne (gwarancja bankowa, kara umowna)	-	-	-	-
5.	Ogółem	-	-	-	-

1.12. Łączna kwota zobowiązań warunkowych, w tym również udzielonych przez jednostkę gwarancji i poręczeń, także wekslowych, niewykazanych w bilansie ze wskazaniem zobowiązań zabezpieczonych na majątku jednostki oraz charakteru i formy tych zabezpieczeń

Warunkowe zobowiązania wobec wierzycieli krajowych i zagranicznych

L.P.	Tytuł zobowiązania warunkowego	Kwota	Opis charakteru zobowiązania warunkowego
1.	Udzielone gwarancje i poręczenia, w tym: udzielone dla jednostek powiązanych	-	-
2.	Kaucje i wadia	-	-
3.	Zawarte, lecz jeszcze niewykonane umowy	-	-
4.	Nieuznane roszczenia wierzycieli	-	-
5.	Inne	-	-
6.	Ogółem	-	-

1.13. Wykaz istotnych pozycji czynnych i biernych rozliczeń międzyokresowych, w tym kwotę czynnych rozliczeń międzyokresowych kosztów stanowiących różnicę między wartością otrzymanych finansowych składników aktywów a zobowiązaniem zapłaty za nie

Istotne pozycje rozliczeń międzyokresowych

Lp.	Wyszczególnienie (tytuły)	Kwota
1.	Ogółem czynne rozliczenia międzyokresowe kosztów, w tym: – prenumeraty – media	- - -
2.	Ogółem bierne rozliczenia międzyokresowe kosztów	-
3.	Ogółem rozliczenia międzyokresowe przychodów (pasywa bilansu)	-

1.14. Łączna kwota otrzymanych przez jednostkę gwarancji i poręczeń niewykazanych w bilansie

Otrzymane gwarancje i poręczenia

Lp.	Wyszczególnienie	Kwota	Dodatkowe informacje
1.	Otrzymane gwarancje	4 780 490,34	53 złożonych gwarancji
2.	Otrzymane poręczenia	-	-
3.	Ogółem:	4 780 490,34	-

1.15. Kwota wypłaconych środków pieniężnych na świadczenia pracownicze

Wypłacone świadczenia pracownicze

Lp.	Wyszczególnienie	Kwota	Dodatkowe informacje
1.	Odprawy emerytalne	383 500,59	
2.	Nagrody jubileuszowe	631 067,41	
3.	Inne	1 376 909,86	Ekwiwalent za urlop, zwrot za okulary, dofinansowanie do studiów, dofinansowanie do wypoczynku, ekwiwalenty pieniężne, zapomogi, wpłaty na PPK finansowane przez podmiot zatrudniający
4.	Ogółem:	2 391 477,86	

1.16. Inne informacje

Brak

2.

2.1. Wysokość odpisów aktualizujących wartość zapasów

Odpisy aktualizujące wartość zapasów

Lp.	Wyszczególnienie	Kwota	Dodatkowe informacje
1.	Materiały	-	-
2.	Towary	-	-

2.2. Koszt wytworzenia środków trwałych w budowie; w tym odsetki oraz różnice kursowe, które powiększyły koszt wytworzenia środków trwałych w budowie w roku obrotowym

Koszt wytworzenia środków trwałych w budowie

Lp.	Wyszczególnienie	Kwota	Dodatkowe informacje
1.	Koszt wytworzenia środków trwałych w budowie, w tym: - odsetki, które powiększyły ten koszt w roku obrotowym - różnice kursowe, które powiększyły ten koszt w roku obrotowym	42 004 354,64 - -	

2.3. Kwota i charakter poszczególnych pozycji przychodów lub kosztów o nadzwyczajnej wartości lub które wystąpiły incydentalnie

Przychody/koszty o nadzwyczajnej wartości lub które wystąpiły incydentalnie

Lp.	Wyszczególnienie	Kwota	Dodatkowe informacje
1.	Przychody: - o nadzwyczajnej wartości, -które wystąpiły incydentalnie	-	-
2.	Koszty: - o nadzwyczajnej, -które wystąpiły incydentalnie	-	-

2.4. Informacja o kwocie należności z tytułu podatków realizowanych przez organy podatkowe podległe ministrowi właściwemu do spraw finansów publicznych wykazanych w sprawozdaniu z wykonaniu planu dochodów budżetowych

Brak

2.5. Inne informacje

- W 2023 r. zrealizowano zadanie inwestycyjne pn. „Tężnia solankowa w Bieruniu” o wartości 199.191,12 zł ze środków pochodzących z Funduszu Przeciwdziałania COVID- 19.

3. Inne informacje niż wymienione powyżej, jeżeli mogłyby w istotny sposób wpłynąć na ocenę sytuacji majątkowej i finansowej oraz wynik finansowy jednostki

Informacje o przeciętnym w roku obrotowym zatrudnieniu, z podziałem na grupy zawodowe

Stan i struktura zatrudnienia w roku obrotowym

Lp .	Wyszczególnienie	Przeciętne zatrudnienie
1.	Pracownicy umysłowi, w tym: - <i>nauczyciele</i>	408,70 242,30
2.	Pracownicy na stanowiskach robotniczych (pracownicy obsługi)	166,09
3.	Pracownicy zatrudnieni poza granicami kraju	-
4.	Uczniowie	-
5.	Osoby przebywające na urloпах bezpłatnych i wychowawczych	6,79
	Ogółem	581,58

- Informacje o wynagrodzeniu biegłego rewidenta lub podmiotu uprawnionego do badania sprawozdań finansowych, wypłaconym lub należnym za rok obrotowy odrębnie za:

- obowiązkowe badanie rocznego sprawozdania finansowego,
- inne usługi poświadczające,
- usługi doradztwa podatkowego,
- pozostałe usługi.

Wynagrodzenie biegłego rewidenta lub podmiotu uprawnionego do badania sprawozdań finansowych

Lp .	Wyszczególnienie	Wynagrodzenie ogółem	W tym	
			wypłacone	należne
1.	Obowiązkowe badanie rocznego sprawozdania finansowego	-	-	-
2.	Inne usługi poświadczające	-	-	-
3.	Usługi doradztwa podatkowego	-	-	-
4.	Pozostałe usługi	-	-	-

- Informacje o znaczących zdarzeniach dotyczących lat ubiegłych ujętych w sprawozdaniu finansowym roku obrotowego, w tym o rodzaju popełnionego błędu oraz kwocie korekty

Brak

- Informacje o znaczących zdarzeniach, jakie nastąpiły po dniu bilansowym, a nieuwzględnionych w sprawozdaniu finansowym


Brak

- Przedstawienie dokonanych w roku obrotowym zmian zasad (polityki) rachunkowości, w tym metod wyceny oraz zmian sposobu sporządzania sprawozdania finansowego, jeżeli wywierają one istotny wpływ na sytuację majątkową, finansową i wynik finansowy jednostki, ich przyczyny i spowodowaną zmianami kwotę wyniku finansowego oraz zmian w kapitale (funduszu) własnym

Brak

- Informacje liczbowe zapewniające porównywalność danych sprawozdania finansowego za rok poprzedzający ze sprawozdaniem za rok obrotowy

Brak

Nazwa i adres jednostki sprawozdawczej Bieruń ul.Rynek 14 43-150 BIERUŃ	Wyciąg z danych zawartych w załączniku 'Informacja dodatkowa' sporządzony na dzień: 31-12-2023 r.	Adresat: Regionalna Izba Obrachunkowa w Katowicach
Numer identyfikacyjny REGON 276258285		DC66EC6FA28CC075 

II.	Dodatkowe informacje i objaśnienia obejmują w szczególności:	
	Wyszczególnienie	Kwota
1.7.	Kwota odpisu aktualizującego należności finansowe z tytułu pożyczek udzielonych ze środków budżetu JST utworzonego na podstawie art. 35b ust. 1 ustawy o rachunkowości - ujęta w poz. 1.7 Informacji dodatkowej	0,00
1.10.	kwotę zobowiązań w sytuacji gdy jednostka kwalifikuje umowy leasingu zgodnie z przepisami podatkowymi (leasing operacyjny), a według przepisów o rachunkowości byłby to leasing finansowy lub zwrotny z podziałem na kwotę zobowiązań z tytułu leasingu finansowego lub leasingu zwrotnego	0,00
1.10.1.	Łączna kwota zobowiązań z tytułu leasingu finansowego wykazana w pozycji 1.10	0,00
1.10.2.	Łączna kwota zobowiązań z tytułu leasingu zwrotnego wykazana w pozycji 1.10	0,00
1.12.	łącną kwotę zobowiązań warunkowych, w tym również udzielonych przez jednostkę gwarancji i poręczeń, także wekslowych, niewykazanych w bilansie, ze wskazaniem zobowiązań zabezpieczonych na majątku jednostki oraz charakteru i formy tych zabezpieczeń	0,00

Potwierdzenie za zgodność z danymi w Informacji dodatkowej

<div>Dorota Goj</div> <div>(główny księgowy)</div>	<div>2024.04.24</div> <div>rok mies. dzień</div>	<div>Krystian Andrzej Grzesica</div> <div>(kierownik jednostki)</div>
--	--	---

Wyciąg z danych zawartych w załączniku 'Informacja dodatkowa'

Symbol	Wyszczególnienie	Uwaga JST
--------	------------------	-----------

Potwierdzenie za zgodność z danymi w Informacji dodatkowej

<div>Dorota Goj</div> <div>(główny księgowy)</div>	<div>2024.04.24</div> <div>rok mies. dzień</div>	<div>Krystian Andrzej Grzesica</div> <div>(kierownik jednostki)</div>
--	--	---

Nazwa i adres jednostki sprawozdawczej	BILANS jednostki budżetowej lub samorządowego zakładu budżetowego sporządzony na dzień 31-12-2023 r.	Adresat: Regionalna Izba Obrachunkowa w Katowicach
Bieruń ul.Rynek 14 43-150 BIERUŃ		Wysłać bez pisma przewodniego C1A1241E5B349D32
Numer identyfikacyjny REGON 276258285		

AKTYWA	Stan na początek roku	Stan na koniec roku	PASYWA	Stan na początek roku	Stan na koniec roku
A Aktywa trwałe	329 648 491,10	362 868 336,81	A Fundusz	328 972 869,25	361 098 288,95
A.I Wartości niematerialne i prawne	5 240,84	0,00	A.I Fundusz jednostki	310 629 611,57	327 770 570,86
A.II Rzeczowe aktywa trwałe	303 285 970,26	336 011 056,81	A.II Wynik finansowy netto (+,-)	18 343 257,68	33 327 718,09
A.II.1 Środki trwałe	295 406 528,39	323 633 745,74	A.II.1 Zysk netto (+)	83 064 338,87	91 489 206,40
A.II.1.1 Grunty	78 902 626,74	86 268 589,56	A.II.2 Strata netto (-)	-64 721 081,19	-58 161 488,31
A.II.1.1.1 Grunty stanowiące własność jednostki samorządu terytorialnego, przekazane w użytkowanie wieczyste innym podmiotom	95 739,66	66 198,61	A.III Odpisy z wyniku finansowego (nadwyżka środków obrotowych) (-)	0,00	0,00
A.II.1.2 Budynki, lokale i obiekty inżynierii lądowej i wodnej	213 131 587,36	233 776 559,32	A.IV Fundusz mienia zlikwidowanych jednostek	0,00	0,00
A.II.1.3 Urządzenia techniczne i maszyny	2 252 794,97	2 205 449,79	B Fundusze placówek	0,00	0,00
A.II.1.4 Środki transportu	326 094,32	314 636,21	C Państwowe fundusze celowe	0,00	0,00
A.II.1.5 Inne środki trwałe	793 425,00	1 068 510,86	D Zobowiązania i rezerwy na zobowiązania	11 331 433,35	13 442 829,42
A.II.2 Środki trwałe w budowie (inwestycje)	7 879 441,87	12 377 311,07	D.I Zobowiązania długoterminowe	0,00	0,00
A.II.3 Zaliczka na środki trwałe w budowie (inwestycje)	0,00	0,00	D.II Zobowiązania krótkoterminowe	11 331 433,35	13 442 829,42
A.III Należności długoterminowe	0,00	0,00	D.II.1 Zobowiązania z tytułu dostaw i usług	795 608,58	1 451 616,63
A.IV Długoterminowe aktywa finansowe	26 357 280,00	26 857 280,00	D.II.2 Zobowiązania wobec budżetów	6 122 934,81	6 474 817,68
A.IV.1 Akcje i udziały	26 357 280,00	26 857 280,00	D.II.3 Zobowiązania z tytułu ubezpieczeń i innych świadczeń	1 071 083,85	1 189 546,87
A.IV.2 Inne papiery wartościowe	0,00	0,00	D.II.4 Zobowiązania z tytułu wynagrodzeń	2 504 771,21	2 803 128,99

Dorota Goj
(główny księgowy)
BeSTia

2024-04-23
(rok, miesiąc, dzień)
C1A1241E5B349D32

Krystian Andrzej Grzesica
(kierownik jednostki)

A.IV.3 Inne długoterminowe aktywa finansowe	0,00	0,00	D.II.5 Pozostałe zobowiązania	398 770,05	279 948,23
A.V Wartość mienia zlikwidowanych jednostek	0,00	0,00	D.II.6 Sumy obce (depozytowe, zabezpieczenie wykonania umów)	0,00	832 160,22
B Aktywa obrotowe	10 655 811,50	11 672 781,56	D.II.7 Rozliczenia z tytułu środków na wydatki budżetowe i z tytułu dochodów budżetowych	3 504,37	8 165,85
B.I Zapasy	10 177,61	0,00	D.II.8 Fundusze specjalne	434 760,48	403 444,95
B.I.1 Materiały	10 177,61	0,00	D.II.8.1 Zakładowy Fundusz Świadczeń Socjalnych	434 760,48	403 444,95
B.I.2 Półprodukty i produkty w toku	0,00	0,00	D.II.8.2 Inne fundusze	0,00	0,00
B.I.3 Produkty gotowe	0,00	0,00	D.III Rezerwy na zobowiązania	0,00	0,00
B.I.4 Towary	0,00	0,00	D.IV Rozliczenia międzyokresowe	0,00	0,00
B.II Należności krótkoterminowe	10 405 303,98	10 579 302,46			
B.II.1 Należności z tytułu dostaw i usług	445 831,70	129 806,90			
B.II.2 Należności od budżetów	18 707,38	42 806,41			
B.II.3 Należności z tytułu ubezpieczeń i innych świadczeń	0,00	0,00			
B.II.4 Pozostałe należności	9 939 852,03	10 406 689,15			
B.II.5 Rozliczenia z tytułu środków na wydatki budżetowe i z tytułu dochodów budżetowych	912,87	0,00			
B.III Krótkoterminowe aktywa finansowe	240 329,91	1 093 479,10			
B.III.1 Środki pieniężne w kasie	3 818,00	8 878,27			
B.III.2 Środki pieniężne na rachunkach bankowych	236 511,91	1 084 600,83			
B.III.3 Środki pieniężne państwowego funduszu celowego	0,00	0,00			
B.III.4 Inne środki pieniężne	0,00	0,00			
B.III.5 Akcje lub udziały	0,00	0,00			
B.III.6 Inne papiery wartościowe	0,00	0,00			
B.III.7 Inne krótkoterminowe aktywa finansowe	0,00	0,00			

Dorota Goj
(główny księgowy)

BeSTia

2024-04-23
(rok, miesiąc, dzień)

C1A1241E5B349D32

Krystian Andrzej Grzesica
(kierownik jednostki)

Strona 2 z 4

Kopia z dokumentu podpisanego elektronicznie wygenerowana dnia 2024.05.09

B.IV Rozliczenia międzyokresowe	0,00	0,00			
Suma aktywów	340 304 302,60	374 541 118,37	Suma pasywów	340 304 302,60	374 541 118,37

Dorota Goj

(główny księgowy)

BeSTia

2024-04-23

(rok, miesiąc, dzień)

C1A1241E5B349D32

Krystian Andrzej Grzesica

(kierownik jednostki)


Dorota Goj
(główny księgowy)

BeSTia

2024-04-23
(rok, miesiąc, dzień)

C1A1241E5B349D32

Krystian Andrzej Grzesica
(kierownik jednostki)

Nazwa i adres jednostki sprawozdawczej Bieruń ul.Rynek 14 43-150 BIERUŃ	BILANS z wykonania budżetu jednostki samorządu terytorialnego Gmina BIERUŃ sporządzony na dzień 31-12-2023 r.	Adresat: Regionalna Izba Obrachunkowa w Katowicach
		Wysłać bez pisma przewodniego DBAAFB3B17607DEC 
Numer identyfikacyjny REGON 276258285		

AKTYWA	Stan na początek roku	Stan na koniec roku	PASYWA	Stan na początek roku	Stan na koniec roku
I Środki pieniężne	28 864 008,22	20 854 058,63	I Zobowiązania	15 640 565,46	9 829 655,36
I.1 Środki pieniężne	28 864 008,22	20 854 058,63	I.1 Zobowiązania finansowe	14 912 627,21	9 779 445,53
I.1.1 Środki pieniężne budżetu	28 864 008,22	20 854 058,63	I.1.1 Krótkoterminowe (do 12 miesięcy)	5 412 299,40	5 107 719,68
I.1.2 Pozostałe środki pieniężne	0,00	0,00	I.1.2 Długoterminowe (powyżej 12 miesięcy)	9 500 327,81	4 671 725,85
II Należności i rozliczenia	797 729,79	777 041,68	I.2 Zobowiązania wobec budżetów	15 431,13	46 707,06
II.1 Należności finansowe	0,00	288 999,00	I.3 Pozostałe zobowiązania	712 507,12	3 502,77
II.1.1 Krótkoterminowe (do 12 miesięcy)	0,00	288 999,00	II Aktywa netto budżetu	14 559 679,01	11 261 105,05
II.1.2 Długoterminowe (powyżej 12 miesięcy)	0,00	0,00	II.1 Wynik wykonania budżetu (+,-)	13 064 344,51	-3 298 573,96
II.2 Należności od budżetów	17 534,40	75 150,95	II.1.1 Nadwyżka budżetu (+)	13 064 344,51	0,00
II.3 Pozostałe należności i rozliczenia	780 195,39	412 891,73	II.1.2 Deficyt budżetu (-)	0,00	-3 298 573,96
III Rozliczenia międzyokresowe	1 959 461,46	988 057,10	II.1.3 Niewykonane wydatki (-)	0,00	0,00
			II.2 Wynik na operacjach niekasowych (+,-)	0,00	0,00
			II.3 Rezerwa na niewygasające wydatki	0,00	0,00
			II.4 Środki z prywatyzacji	0,00	0,00
			II.5 Skumulowany wynik budżetu (+,-)	1 495 334,50	14 559 679,01
			III Rozliczenia międzyokresowe	1 420 955,00	1 528 397,00
Suma aktywów	31 621 199,47	22 619 157,41	Suma pasywów	31 621 199,47	22 619 157,41

Dorota Goj

2024-04-23

Krystian Andrzej Grzesica

skarbnik


rok, miesiąc, dzień

zarząd

BeSTia

DBAAFB3B17607DEC

BeSTia	Dorota Goj skarbnik	2024-04-23 rok, miesiąc, dzień	Krystian Andrzej Grzesica zarząd
	DBAAFB3B17607DEC		

Nazwa i adres jednostki sprawozdawczej		Adresat:	
<div>Bieruń</div> <div>ul.Rynek 14</div> <div>43-150 BIERUŃ</div>		Regionalna Izba Obrachunkowa w Katowicach	
Numer identyfikacyjny REGON		Wysłać bez pisma przewodniego	
<div>276258285</div>		<div>87576E1BA5869C53</div> <div></div>	
Zestawienie zmian w funduszu jednostki		sporządzone na dzień 31-12-2023 r.	
		Stan na koniec roku poprzedniego	Stan na koniec roku bieżącego
I.	Fundusz jednostki na początek okresu (BO)	305 379 359,49	310 102 771,12
I.1.	Zwiększenie funduszu (z tytułu)	227 418 135,49	286 488 581,03
I.1.1.	Zysk bilansowy za rok ubiegły	87 840 787,76	83 064 338,87
I.1.2.	Zrealizowane wydatki budżetowe	120 543 516,66	153 667 343,20
I.1.3.	Zrealizowane płatności ze środków europejskich	0,00	0,00
I.1.4.	Środki na inwestycje	11 194 838,68	42 005 870,80
I.1.5.	Aktualizacja wyceny środków trwałych	0,00	0,00
I.1.6.	Nieodpłatnie otrzymane środki trwałe i środki trwałe w budowie oraz wartości niematerialne i prawne	7 601 878,60	7 603 285,10
I.1.7.	Aktywa przejęte od zlikwidowanych lub połączonych jednostek	0,00	0,00
I.1.8.	Aktywa otrzymane w ramach centralnego zaopatrzenia	0,00	0,00
I.1.9.	Pozostałe odpisy z wyniku finansowego za rok bieżący	0,00	0,00
I.1.10.	Inne zwiększenia	237 113,79	147 743,06
I.2.	Zmniejszenia funduszu jednostki (z tytułu)	222 167 883,41	268 820 781,29
I.2.1.	Strata za rok ubiegły	68 790 890,22	64 194 240,74
I.2.2.	Zrealizowane dochody budżetowe	133 618 517,48	150 368 769,24
I.2.3.	Rozliczenie wyniku finansowego i środków obrotowych za rok ubiegły	0,00	0,00
I.2.4.	Dotacje i środki na inwestycje	18 713 908,24	51 048 649,64
I.2.5.	Aktualizacja środków trwałych	0,00	0,00
I.2.6.	Wartość sprzedanych i nieodpłatnie przekazanych środków trwałych i środków trwałych w budowie oraz wartości niematerialnych i prawnych	833 212,84	2 808 226,77
I.2.7.	Pasywa przejęte od zlikwidowanych lub połączonych jednostek	0,00	0,00
I.2.8.	Aktywa przekazane w ramach centralnego zaopatrzenia	0,00	0,00
I.2.9.	Inne zmniejszenia	211 354,63	400 894,90
II.	Fundusz jednostki na koniec okresu (BZ)	310 629 611,57	327 770 570,86

Dorota Goj
główny księgowy

2024-04-23
rok, miesiąc, dzień

Krystian Andrzej Grzesica
kierownik jednostki

III.	Wynik finansowy netto za rok bieżący (+,-)	18 343 257,68	33 327 718,09
III.1.	zysk netto (+)	83 064 338,87	91 489 206,40
III.2.	strata netto (-)	-64 721 081,19	-58 161 488,31
III.3.	nadwyżka środków obrotowych	0,00	0,00
IV.	Fundusz (II+, -III)	328 972 869,25	361 098 288,95

Dorota Goj
główny księgowy

2024-04-23
rok, miesiąc, dzień

Krystian Andrzej Grzesica
kierownik jednostki


Wyjaśnienia do sprawozdania

Uwagi		
Symbol	Wyszczególnienie	UwagaJST
I	Fundusz jednostki na początek okresu (BO)	W 2022 r. została zlikwidowana jednostka budżetowa, w związku z powyższym pozycja I. Fundusz jednostki na początek okresu BO 2023 r. jest niezgodna z pozycją II. Fundusz jednostki na koniec okresu BZ 2022 o wartość (-) 526.840,45 zł
I.2.1	Strata za rok ubiegły	W 2022 r. została zlikwidowana jednostka budżetowa, w związku z powyższym pozycja I.2.1 w 2023 r. jest niezgodna z pozycją III.2 w 2022 o wartość (-) 526.840,45 zł stanowiącą stratę netto zlikwidowanej jednostki

Dorota Goj
główny księgowy

2024-04-23
rok, miesiąc, dzień

Krystian Andrzej Grzesica
kierownik jednostki

Nazwa i adres jednostki sprawozdawczej		Adresat:	
<div>Bieruń</div> <div>ul.Rynek 14</div> <div>43-150 BIERUŃ</div>		Regionalna Izba Obrachunkowa w Katowicach	
Numer identyfikacyjny REGON		Wysłać bez pisma przewodniego	
<div>276258285</div>		<div>87576E1BA5869C53</div> <div></div>	
Zestawienie zmian w funduszu jednostki		sporządzone na dzień 31-12-2023 r.	
		Stan na koniec roku poprzedniego	Stan na koniec roku bieżącego
I.	Fundusz jednostki na początek okresu (BO)	305 379 359,49	310 102 771,12
I.1.	Zwiększenie funduszu (z tytułu)	227 418 135,49	286 488 581,03
I.1.1.	Zysk bilansowy za rok ubiegły	87 840 787,76	83 064 338,87
I.1.2.	Zrealizowane wydatki budżetowe	120 543 516,66	153 667 343,20
I.1.3.	Zrealizowane płatności ze środków europejskich	0,00	0,00
I.1.4.	Środki na inwestycje	11 194 838,68	42 005 870,80
I.1.5.	Aktualizacja wyceny środków trwałych	0,00	0,00
I.1.6.	Nieodpłatnie otrzymane środki trwałe i środki trwałe w budowie oraz wartości niematerialne i prawne	7 601 878,60	7 603 285,10
I.1.7.	Aktywa przejęte od zlikwidowanych lub połączonych jednostek	0,00	0,00
I.1.8.	Aktywa otrzymane w ramach centralnego zaopatrzenia	0,00	0,00
I.1.9.	Pozostałe odpisy z wyniku finansowego za rok bieżący	0,00	0,00
I.1.10.	Inne zwiększenia	237 113,79	147 743,06
I.2.	Zmniejszenia funduszu jednostki (z tytułu)	222 167 883,41	268 820 781,29
I.2.1.	Strata za rok ubiegły	68 790 890,22	64 194 240,74
I.2.2.	Zrealizowane dochody budżetowe	133 618 517,48	150 368 769,24
I.2.3.	Rozliczenie wyniku finansowego i środków obrotowych za rok ubiegły	0,00	0,00
I.2.4.	Dotacje i środki na inwestycje	18 713 908,24	51 048 649,64
I.2.5.	Aktualizacja środków trwałych	0,00	0,00
I.2.6.	Wartość sprzedanych i nieodpłatnie przekazanych środków trwałych i środków trwałych w budowie oraz wartości niematerialnych i prawnych	833 212,84	2 808 226,77
I.2.7.	Pasywa przejęte od zlikwidowanych lub połączonych jednostek	0,00	0,00
I.2.8.	Aktywa przekazane w ramach centralnego zaopatrzenia	0,00	0,00
I.2.9.	Inne zmniejszenia	211 354,63	400 894,90
II.	Fundusz jednostki na koniec okresu (BZ)	310 629 611,57	327 770 570,86

Dorota Goj główny księgowy	2024-04-23 rok, miesiąc, dzień	Krystian Andrzej Grzesica kierownik jednostki
-------------------------------	-----------------------------------	--

III.	Wynik finansowy netto za rok bieżący (+,-)	18 343 257,68	33 327 718,09
III.1.	zysk netto (+)	83 064 338,87	91 489 206,40
III.2.	strata netto (-)	-64 721 081,19	-58 161 488,31
III.3.	nadwyżka środków obrotowych	0,00	0,00
IV.	Fundusz (II+, -III)	328 972 869,25	361 098 288,95

Dorota Goj
główny księgowy

2024-04-23
rok, miesiąc, dzień

Krystian Andrzej Grzesica
kierownik jednostki

Wyjaśnienia do sprawozdania

Uwagi		
Symbol	Wyszczególnienie	UwagaJST
I	Fundusz jednostki na początek okresu (BO)	W 2022 r. została zlikwidowana jednostka budżetowa, w związku z powyższym pozycja I. Fundusz jednostki na początek okresu BO 2023 r. jest niezgodna z pozycją II. Fundusz jednostki na koniec okresu BZ 2022 o wartość (-) 526.840,45 zł
I.2.1	Strata za rok ubiegły	W 2022 r. została zlikwidowana jednostka budżetowa, w związku z powyższym pozycja I.2.1 w 2023 r. jest niezgodna z pozycją III.2 w 2022 o wartość (-) 526.840,45 zł stanowiącą stratę netto zlikwidowanej jednostki

Dorota Goj
główny księgowy

2024-04-23
rok, miesiąc, dzień

Krystian Andrzej Grzesica
kierownik jednostki

Uchwała Nr 4200/I/73/2024

I Składu Orzekającego Regionalnej Izby Obrachunkowej

w Katowicach

z dnia 17 kwietnia 2024 r.

w sprawie opinii o przedłożonym przez Burmistrza Miasta Bierunia sprawozdaniu z wykonania budżetu za 2023 rok

Na podstawie art. 13 pkt 5 i art. 19 ust. 2 ustawy z dnia 7 października 1992 r. o regionalnych izbach obrachunkowych (Dz.U. z 2023 r. poz. 1325) w związku z art. 267 ust. 1 pkt 1 i ust. 3 ustawy z dnia 27 sierpnia 2009 r. o finansach publicznych (Dz.U. z 2023 r. poz. 1270 z późn. zm.) – I Skład Orzekający Regionalnej Izby Obrachunkowej w Katowicach:

Przewodniczący Tadeusz Stawowczyk

Członkowie Krystyna Zawiaślak

Piotr Wybraniec

uchwała, co następuje:

§ 1.

Wydaje się **pozytywną** opinię o przedłożonym przez **Burmistrza Miasta Bierunia** sprawozdaniu z wykonania budżetu za 2023 rok.

§ 2.

Uchwała wchodzi w życie z dniem podjęcia.

Uzasadnienie:

Burmistrz Miasta Bierunia przedłożył Regionalnej Izbie Obrachunkowej w Katowicach sprawozdanie roczne z wykonania budżetu gminy za 2023 rok, działając na podstawie art. 267 ust. 3 ustawy z dnia 27 sierpnia 2009 r. o finansach publicznych (Dz.U. z 2023 r. poz. 1270 z późn. zm.). Sprawozdanie zostało przedstawione z zachowaniem ustawowego terminu.

I Skład Orzekający Regionalnej Izby Obrachunkowej w Katowicach dokonał analizy przedłożonego sprawozdania i stwierdził, co następuje:

1. Budżet miasta na rok 2023 został uchwalony przez Radę Miejską w Bieruniu uchwałą Nr XIII/2/2022 z dnia 15 grudnia 2022 r. W przedłożonym sprawozdaniu z wykonania budżetu za 2023 rok nie występują rozbieżności w stosunku do danych zawartych w sprawozdaniach złożonych przez jednostkę samorządu terytorialnego na podstawie rozporządzenia Ministra Finansów z dnia 11 stycznia 2022 r. w sprawie sprawozdawczości budżetowej (Dz.U. z 2024 r. poz. 454) oraz rozporządzenia Ministra Finansów, Funduszy i Polityki Regionalnej z dnia 17 grudnia 2020 r. w sprawie sprawozdań jednostek sektora finansów publicznych w zakresie operacji finansowych (Dz.U. z 2023 r. poz. 652).

2. Sprawozdanie z wykonania budżetu za 2023 rok jest kompletne, gdyż zawiera dane i informacje wymagane zgodnie z art. 267 ust. 1 pkt 1 oraz art. 269 ustawy z dnia 27 sierpnia 2009 r. o finansach publicznych, tj. w szczególności:

a) wykonane dochody i wydatki, w szczególowości określonej jak w uchwale budżetowej, które wynosiły:

- dochody 150.368.769,24 zł, tj. 93,4 % planu,
- wydatki 153.667.343,20 zł, tj. 88,6 % planu.

Wykonanie budżetu zamknęło się deficytem budżetowym w wysokości -3.298.573,96 zł, przy zaplanowanym deficycie w kwocie -12.604.757,33 zł.

Został spełniony wymóg wynikający z art. 242 ust. 2 ustawy o finansach publicznych, zgodnie z którym na koniec roku budżetowego wykonane wydatki bieżące nie mogą być wyższe niż wykonane dochody bieżące powiększone o przychody, o których mowa w art. 217 ust. 2 pkt 5- 8 tej ustawy, z zastrzeżeniem ust. 3 i 4, tj. wykonane wydatki bieżące mogą być wyższe niż wykonane dochody bieżące powiększone o wskazane przychody jedynie o kwotę związaną z realizacją wydatków bieżących z udziałem środków, o których mowa w art. 5 ust. 1 pkt 2 tej ustawy, w przypadku gdy środki te nie zostały przekazane w danym roku budżetowym. W przypadku zaś równoważenia wydatków bieżących środkami, o których mowa w art. 217 ust. 2 pkt 8 ustawy o finansach publicznych, ocena spełnienia zasady za rok poprzedzający rok budżetowy następuje po wyeliminowaniu kwot związanych z tymi środkami. Za rok 2023 została osiągnięta nadwyżka operacyjna w kwocie 15.155.893,46 zł;

b) zawarto zmiany w planie wydatków na realizację programów finansowanych z udziałem środków, o których mowa w art. 5 ust. 1 pkt 2 i 3 ustawy z dnia 27 sierpnia 2009 r. o finansach publicznych /tj. środków unijnych i innych środków zagranicznych niepodlegających zwrotowi/, dokonane w trakcie roku budżetowego;

c) przedstawiono stopień zaawansowania realizacji programów wieloletnich;

3. Zgodnie z art. 6r ust. 2e ustawy z dnia 13 września 1996 r. o utrzymaniu czystości i porządku w gminach (Dz. U. z 2024 r. poz. 399) w przedłożonym sprawozdaniu ujęto:

- a) informację o dochodzie z tytułu opłaty za gospodarowanie odpadami komunalnymi;
 - b) informację o wydatkach poniesionych na funkcjonowanie systemu gospodarowania odpadami komunalnymi, o których mowa w art. 6r ust. 2-2c tej ustawy;
 - c) objaśnienia do powyższych danych.
4. W przedłożonym sprawozdaniu zostały zawarte również inne dane liczbowe i informacje, które obrazują wykonanie budżetu w 2023 roku pod względem finansowym i rzeczowym.
5. Ze sprawozdania Rb-Z - o stanie zobowiązań według tytułów dłużnych oraz poręczeń i gwarancji – wynika, że stan zobowiązań miasta na koniec 2023 roku wynosił 8.791.388,43 zł, co stanowiło 5,8 % wykonanych dochodów.
6. Na koniec 2023 roku zachowana została obligatoryjna relacja wynikająca z regulacji zawartej w art. 243 ustawy z dnia 27 sierpnia 2009 r. o finansach publicznych. Kształtowanie się powyższej relacji po wprowadzeniu wyników wykonania budżetu 2023 roku ulega poprawie.
7. Przedłożona ze sprawozdaniem rocznym z wykonania budżetu za 2023 rok, informacja o stanie mienia jednostki samorządu terytorialnego zawiera wymagane dane, określone w art. 267 ust. 1 pkt 3 ustawy z dnia 27 sierpnia 2009 r. o finansach publicznych.

Biorąc pod uwagę powyższe ustalenia, I Skład Orzekający Regionalnej Izby Obrachunkowej w Katowicach orzekł - jak w § 1 uchwały.

Od niniejszej uchwały przysługuje odwołanie do Kolegium Regionalnej Izby Obrachunkowej w Katowicach, wniesione w terminie 14 dni od dnia jej doręczenia.

Przewodniczący I Składu Orzekającego

Tadeusz Stawowczyk

Uchwała Nr 4200/I/107/2024

I Składu Orzekającego Regionalnej Izby Obrachunkowej

w Katowicach

z dnia 2 maja 2024 r.

w sprawie zaopiniowania wniosku Komisji Rewizyjnej Rady Miejskiej w Bieruniu

Na podstawie art. 13 pkt 8, art. 19 ust. 2 i ust. 3 oraz art. 20 ust. 1 ustawy z dnia 7 października 1992 r. o regionalnych izbach obrachunkowych (Dz.U. z 2023 r. poz. 1325) w związku z art. 18a ust. 3 ustawy z dnia 8 marca 1990 r. o samorządzie gminnym (Dz.U. z 2024 r. poz. 609) – I Skład Orzekający Regionalnej Izby Obrachunkowej w Katowicach:

Przewodniczący Tadeusz Stawowczyk

Członkowie Krystyna Zawiślak

Piotr Wybraniec

uchwała, co następuje:

§ 1.

Wydaje się **pozytywną** opinię o wniosku Komisji Rewizyjnej Rady Miejskiej w Bieruniu w sprawie udzielenia absolutorium Burmistrzowi Miasta Bierunia za 2023 rok.

§ 2.

Uchwała wchodzi w życie z dniem podjęcia.

Uzasadnienie:

I Skład Orzekający Regionalnej Izby Obrachunkowej w Katowicach po zapoznaniu się z wnioskiem Komisji Rewizyjnej Rady Miejskiej w Bieruniu z dnia 25 kwietnia 2024 roku o udzielenie absolutorium Burmistrzowi Miasta Bierunia, który wpłynął do Izby w dniu 30 kwietnia 2024 r., stwierdza co następuje:

Z przedłożonego wniosku Komisji Rewizyjnej Rady Miejskiej w Bieruniu o udzielenie absolutorium Burmistrzowi Miasta Bierunia z tytułu wykonania budżetu za rok 2023, sformułowanego w dniu 25 kwietnia 2024 r. wynika, że przed wystąpieniem do Rady Miejskiej z wnioskiem o udzielenie absolutorium Burmistrzowi Miasta – Komisja Rewizyjna dokonała

czynności określonych w art. 270 ust. 2 ustawy z dnia 27 sierpnia 2009 roku o finansach publicznych (Dz.U. z 2023 r. poz. 1270 z późn. zm.), tj.: rozpatrzyła sprawozdanie finansowe, sprawozdanie z wykonania budżetu za 2022 rok wraz z opinią I Składu Orzekającego Regionalnej Izby Obrachunkowej w Katowicach o tym sprawozdaniu oraz informację o stanie mienia jednostki samorządu terytorialnego. Tym samym, swoim działaniem Komisja Rewizyjna wypełniła dyspozycję wskazanego wyżej przepisu ustawy o finansach publicznych.

W przeprowadzonym głosowaniu jawnym, Komisja Rewizyjna Rady Miejskiej w Bieruniu – wybrana na mocy uchwały Nr XIV/4/2018 Rady Miejskiej w Bieruniu z dnia 19 listopada 2018 roku w sprawie powołania komisji Rady Miejskiej w Bieruniu oraz ustalenia ich składów osobowych, w składzie czteroosobowym – jednogłośnie: 4 głosy „za” wnioskiem – przyjęła wniosek o udzielenie absolutorium Burmistrzowi Miasta Bierunia za 2023 rok i skierowała wniosek w sprawie absolutorium do organu stanowiącego jednostki samorządu terytorialnego, w terminie zgodnym z art. 270 ust. 3 ustawy z dnia 27 sierpnia 2009 roku o finansach publicznych.

Biorąc pod uwagę powyższe, wniosek Komisji Rewizyjnej w sprawie udzielenia absolutorium z wykonania budżetu za 2023 rok – zaopiniowano jak w sentencji uchwały.

Od niniejszej uchwały przysługuje odwołanie do Kolegium Regionalnej Izby Obrachunkowej w Katowicach, w **terminie 14 dni** od dnia jej doręczenia.

Przewodniczący I Składu Orzekającego

Tadeusz Stawowczyk