

Projekt

z dnia 11 maja 2023 r.

Zatwierdzony przez

**UCHWAŁA NR
RADY MIEJSKIEJ W BIERUNIU**

z dnia 2023 r.

**w sprawie rozpatrzenia i zatwierdzenia sprawozdania finansowego oraz sprawozdania z wykonania budżetu
miasta Bieruń za 2022 rok**

Na podstawie art. 18 ust. 2 pkt 4 ustawy z dnia 8 marca 1990 r. o samorządzie gminnym (t.j. Dz. U. z 2023 r., poz. 40 z późn. zm.) oraz art. 270 ust. 4 ustawy z dnia 27 sierpnia 2009 r. o finansach publicznych (t.j. Dz. U. z 2022 r., poz. 1634 z późn. zm.), na wniosek Burmistrza Miasta Bierunia,

**RADA MIEJSKA W BIERUNIU
uchwała:**

§ 1. Po rozpatrzeniu sprawozdania finansowego oraz sprawozdania z wykonania budżetu za 2022 rok, Rada Miejska w Bieruniu zatwierdza sprawozdanie finansowe i sprawozdanie z wykonania budżetu miasta Bierunia za 2022 rok.

§ 2. Uchwała wchodzi w życie z dniem podjęcia.

Nazwa i adres jednostki sprawozdawczej Bieruń ul.Rynek 14 43-150 BIERUŃ Numer identyfikacyjny REGON 276258285	BILANS jednostki budżetowej lub samorządowego zakładu budżetowego sporządzony na dzień 31-12-2022 r.	Adresat: Regionalna Izba Obrachunkowa w Katowicach
		Wysłać bez pisma przewodniego 2F1A502401CC110E 

AKTYWA	Stan na początek roku	Stan na koniec roku	PASYWA	Stan na początek roku	Stan na koniec roku
A Aktywa trwałe	325 263 168,26	329 648 491,10	A Fundusz	324 429 257,03	328 972 869,25
A.I Wartości niematerialne i prawne	25 698,74	5 240,84	A.I Fundusz jednostki	305 379 359,49	310 629 611,57
A.II Rzeczowe aktywa trwałe	299 050 189,52	303 285 970,26	A.II Wynik finansowy netto (+,-)	19 049 897,54	18 343 257,68
A.II.1 Środki trwałe	294 430 683,68	295 406 528,39	A.II.1 Zysk netto (+)	87 840 787,76	83 064 338,87
A.II.1.1 Grunty	71 697 362,06	78 902 626,74	A.II.2 Strata netto (-)	-68 790 890,22	-64 721 081,19
A.II.1.1.1 Grunty stanowiące własność jednostki samorządu terytorialnego, przekazane w użytkowanie wieczyste innym podmiotom	185 630,21	95 739,66	A.III Odpisy z wyniku finansowego (nadwyżka środków obrotowych) (-)	0,00	0,00
A.II.1.2 Budynki, lokale i obiekty inżynierii lądowej i wodnej	218 773 992,82	213 131 587,36	A.IV Fundusz mienia zlikwidowanych jednostek	0,00	0,00
A.II.1.3 Urządzenia techniczne i maszyny	2 689 408,20	2 252 794,97	B Fundusze placówek	0,00	0,00
A.II.1.4 Środki transportu	198 131,57	326 094,32	C Państwowe fundusze celowe	0,00	0,00
A.II.1.5 Inne środki trwałe	1 071 789,03	793 425,00	D Zobowiązania i rezerwy na zobowiązania	10 272 987,41	11 331 433,35
A.II.2 Środki trwałe w budowie (inwestycje)	4 619 505,84	7 879 441,87	D.I Zobowiązania długoterminowe	0,00	0,00
A.II.3 Zaliczka na środki trwałe w budowie (inwestycje)	0,00	0,00	D.II Zobowiązania krótkoterminowe	10 272 987,41	11 331 433,35
A.III Należności długoterminowe	0,00	0,00	D.II.1 Zobowiązania z tytułu dostaw i usług	542 696,11	795 608,58
A.IV Długoterminowe aktywa finansowe	26 187 280,00	26 357 280,00	D.II.2 Zobowiązania wobec budżetów	5 726 056,84	6 122 934,81
A.IV.1 Akcje i udziały	26 187 280,00	26 357 280,00	D.II.3 Zobowiązania z tytułu ubezpieczeń i innych świadczeń	977 254,10	1 071 083,85
A.IV.2 Inne papiery wartościowe	0,00	0,00	D.II.4 Zobowiązania z tytułu wynagrodzeń	2 227 632,72	2 504 771,21

Dorota Bernadeta Przybyła
(główny księgowy)

2023-04-24
(rok, miesiąc, dzień)
2F1A502401CC110E

Krystian Andrzej Grzesica
(kierownik jednostki)

BeSTia

Strona 1 z 4

Kopia z dokumentu podpisanego elektronicznie wygenerowana dnia 2023.04.26

A.IV.3 Inne długoterminowe aktywa finansowe	0,00	0,00	D.II.5 Pozostałe zobowiązania	282 815,54	398 770,05
A.V Wartość mienia zlikwidowanych jednostek	0,00	0,00	D.II.6 Sumy obce (depozytowe, zabezpieczenie wykonania umów)	70 231,84	0,00
B Aktywa obrotowe	9 439 076,18	10 655 811,50	D.II.7 Rozliczenia z tytułu środków na wydatki budżetowe i z tytułu dochodów budżetowych	0,00	3 504,37
B.I Zapasy	10 515,95	10 177,61	D.II.8 Fundusze specjalne	446 300,26	434 760,48
B.I.1 Materiały	10 515,95	10 177,61	D.II.8.1 Zakładowy Fundusz Świadczeń Socjalnych	446 300,26	434 760,48
B.I.2 Półprodukty i produkty w toku	0,00	0,00	D.II.8.2 Inne fundusze	0,00	0,00
B.I.3 Produkty gotowe	0,00	0,00	D.III Rezerwy na zobowiązania	0,00	0,00
B.I.4 Towary	0,00	0,00	D.IV Rozliczenia międzyokresowe	0,00	0,00
B.II Należności krótkoterminowe	9 194 771,97	10 405 303,98			
B.II.1 Należności z tytułu dostaw i usług	104 776,19	445 831,70			
B.II.2 Należności od budżetów	1 226,40	18 707,38			
B.II.3 Należności z tytułu ubezpieczeń i innych świadczeń	0,00	0,00			
B.II.4 Pozostałe należności	9 079 769,38	9 939 852,03			
B.II.5 Rozliczenia z tytułu środków na wydatki budżetowe i z tytułu dochodów budżetowych	9 000,00	912,87			
B.III Krótkoterminowe aktywa finansowe	233 788,26	240 329,91			
B.III.1 Środki pieniężne w kasie	0,00	3 818,00			
B.III.2 Środki pieniężne na rachunkach bankowych	233 788,26	236 511,91			
B.III.3 Środki pieniężne państwowego funduszu celowego	0,00	0,00			
B.III.4 Inne środki pieniężne	0,00	0,00			
B.III.5 Akcje lub udziały	0,00	0,00			
B.III.6 Inne papiery wartościowe	0,00	0,00			
B.III.7 Inne krótkoterminowe aktywa finansowe	0,00	0,00			

Dorota Bernadeta Przybyła
(główny księgowy)

2023-04-24

(rok, miesiąc, dzień)

Krzysztof Andrzej Grzesica
(kierownik jednostki)

BeSTia

2F1A502401CC110E

Strona 2 z 4

Kopia z dokumentu podpisanego elektronicznie wygenerowana dnia 2023.04.26

B.IV Rozliczenia międzyokresowe	0,00	0,00			
Suma aktywów	334 702 244,44	340 304 302,60	Suma pasywów	334 702 244,44	340 304 302,60

Dorota Bernadeta Przybyła
 (główny księgowy)
 BeSTia

2023-04-24
 (rok, miesiąc, dzień)
 2F1A502401CC110E

Krzysztof Andrzej Grzesica
 (kierownik jednostki)

Strona 3 z 4

Kopia z dokumentu podpisanego elektronicznie wygenerowana dnia 2023.04.26

Dorota Bernadeta Przybyła
(główny księgowy)


BeSTia

2023-04-24
(rok, miesiąc, dzień)
2F1A502401CC110E

Krzysztof Andrzej Grzesica
(kierownik jednostki)

Strona 4 z 4

Kopia z dokumentu podpisanego elektronicznie wygenerowana dnia 2023.04.26

Nazwa i adres jednostki sprawozdawczej Bieruń ul.Rynek 14 43-150 BIERUŃ Numer identyfikacyjny REGON 276258285	BILANS z wykonania budżetu jednostki samorządu terytorialnego Gmina BIERUŃ sporządzony na dzień 31-12-2022 r.	Adresat: Regionalna Izba Obrachunkowa w Katowicach
		Wysłać bez pisma przewodniego A41DAB4A835B0508 

AKTYWA	Stan na początek roku	Stan na koniec roku	PASYWA	Stan na początek roku	Stan na koniec roku
I Środki pieniężne	18 432 896,28	28 864 008,22	I Zobowiązania	19 513 368,10	15 640 565,46
I.1 Środki pieniężne	18 432 896,28	28 864 008,22	I.1 Zobowiązania finansowe	18 628 227,85	14 912 627,21
I.1.1 Środki pieniężne budżetu	18 432 896,28	28 864 008,22	I.1.1 Krótkoterminowe (do 12 miesięcy)	4 784 890,00	5 412 299,40
I.1.2 Pozostałe środki pieniężne	0,00	0,00	I.1.2 Długoterminowe (powyżej 12 miesięcy)	13 843 337,85	9 500 327,81
II Należności i rozliczenia	2 075 531,22	797 729,79	I.2 Zobowiązania wobec budżetów	12 159,26	15 431,13
II.1 Należności finansowe	0,00	0,00	I.3 Pozostałe zobowiązania	872 980,99	712 507,12
II.1.1 Krótkoterminowe (do 12 miesięcy)	0,00	0,00	II Aktywa netto budżetu	1 495 334,50	14 559 679,01
II.1.2 Długoterminowe (powyżej 12 miesięcy)	0,00	0,00	II.1 Wynik wykonania budżetu (+,-)	4 229 273,27	13 064 344,51
II.2 Należności od budżetów	1 131 909,90	17 534,40	II.1.1 Nadwyżka budżetu (+)	4 229 273,27	13 064 344,51
II.3 Pozostałe należności i rozliczenia	943 621,32	780 195,39	II.1.2 Deficyt budżetu (-)	0,00	0,00
III Rozliczenia międzyokresowe	1 708 772,10	1 959 461,46	II.1.3 Niewykonane wydatki (-)	0,00	0,00
			II.2 Wynik na operacjach niekasowych (+,-)	0,00	0,00
			II.3 Rezerwa na niewygasające wydatki	0,00	0,00
			II.4 Środki z prywatyzacji	0,00	0,00
			II.5 Skumulowany wynik budżetu (+,-)	-2 733 938,77	1 495 334,50
			III Rozliczenia międzyokresowe	1 208 497,00	1 420 955,00
Suma aktywów	22 217 199,60	31 621 199,47	Suma pasywów	22 217 199,60	31 621 199,47

Dorota Bernadeta Przybyła
skarbnik

2023-04-24
rok, miesiąc, dzień

Krzysztof Andrzej Grzesica
zarząd

BeSTia

A41DAB4A835B0508

Strona 1 z 2

Kopia z dokumentu podpisanego elektronicznie wygenerowana dnia 2023.04.26

Wyjaśnienia do bilansu

Dorota Bernadeta Przybyła
skarbnik


BeSTia

2023-04-24
rok, miesiąc, dzień
A41DAB4A835B0508

Krzysztof Andrzej Grzesica
zarząd

Strona 2 z 2

Kopia z dokumentu podpisanego elektronicznie wygenerowana dnia 2023.04.26

Nazwa i adres jednostki sprawozdawczej Bieruń ul.Rynek 14 43-150 BIERUŃ	Wyciąg z danych zawartych w załączniku 'Informacja dodatkowa' sporządzony na dzień: 31-12-2022 r.	Adresat: Regionalna Izba Obrachunkowa w Katowicach
Numer identyfikacyjny REGON 276258285		CD099C03F03B8E8C 

II. Dodatkowe informacje i objaśnienia obejmują w szczególności:		
	Wyszczególnienie	Kwota
1.7.	Kwota odpisu aktualizującego należności finansowe z tytułu pożyczek udzielonych ze środków budżetu JST utworzonego na podstawie art. 35b ust. 1 ustawy o rachunkowości - ujęta w poz. 1.7 Informacji dodatkowej	0,00
1.10.	kwotę zobowiązań w sytuacji gdy jednostka kwalifikuje umowy leasingu zgodnie z przepisami podatkowymi (leasing operacyjny), a według przepisów o rachunkowości byłby to leasing finansowy lub zwrotny z podziałem na kwotę zobowiązań z tytułu leasingu finansowego lub leasingu zwrotnego	0,00
1.10.1.	Łączna kwota zobowiązań z tytułu leasingu finansowego wykazana w pozycji 1.10	0,00
1.10.2.	Łączna kwota zobowiązań z tytułu leasingu zwrotnego wykazana w pozycji 1.10	0,00
1.12.	łącną kwotę zobowiązań warunkowych, w tym również udzielonych przez jednostkę gwarancji i poręczeń, także wekslowych, niewykazanych w bilansie, ze wskazaniem zobowiązań zabezpieczonych na majątku jednostki oraz charakteru i formy tych zabezpieczeń	0,00

Potwierdzenie za zgodność z danymi w Informacji dodatkowej

Dorota Bernadeta Przybyła
(główny księgowy)

2023.04.26
rok mies dzień

Krystian Andrzej Grzesica
(kierownik jednostki)

BeSTia

CD099C03F03B8E8C

Strona 1 z 2

Kopia z dokumentu podpisanego elektronicznie wygenerowana dnia 2023.04.26

Wyciąg z danych zawartych w załączniku 'Informacja dodatkowa'

Symbol	Wyszczególnienie	Uwaga JST
--------	------------------	-----------

Potwierdzenie za zgodność z danymi w Informacji dodatkowej

Dorota Bernadeta Przybyła
(główny księgowy)

2023.04.26
rok mies. dzień

Krzysztof Andrzej Grzesica
(kierownik jednostki)

BeSTia

CD099C03F03B8E8C

Strona 2 z 2

Kopia z dokumentu podpisanego elektronicznie wygenerowana dnia 2023.04.26

INFORMACJA DODATKOWA

I. Wprowadzenie do sprawozdania finansowego za 2022 r.

1.

1.1. Nazwa jednostki: **GMINA BIERUŃ**

1.2. Siedziba jednostki: **43-150 Bieruń, ul. Rynek 14**

1.3. Adres jednostki: **43-150 Bieruń, ul. Rynek 14**

1.4. Podstawowy przedmiot działalności jednostki:

PKD. 8411Z Kierowanie podstawowymi rodzajami działalności publicznej

PKD. 8520Z Szkoły podstawowe

PKD. 8010B Szkolnictwo podstawowe

PKD. 8510Z Wychowanie przedszkolne

PKD. 8010A Przedszkola

PKD. 6920Z Działalność rachunkowo-księgową, doradztwo podatkowe

PKD. 8899Z Pozostała pomoc społeczna bez zakwaterowania, gdzie indziej niesklasyfikowana

PKD. 9311Z Działalność obiektów sportowych

PKD. 9261Z Działalność stadionów i pozostałych obiektów sportowych

2. Wskazanie okresu objętego sprawozdaniem finansowym.

Sprawozdanie finansowe za rok obrotowy 2022.

3. Wskazanie, że sprawozdanie finansowe zawiera dane łączne.

Sprawozdanie finansowe obejmuje łączne dane dotyczące jednostki i wchodzących w jej skład jednostek sporządzających samodzielnie sprawozdania finansowe

4. Omówienie przyjętych zasad (polityki) rachunkowości, w tym metod wyceny aktywów i pasywów (także amortyzacji).

Aktywa i pasywa jednostki wycenia się według zasad określonych w ustawie o rachunkowości w następujący sposób:

Wartości niematerialne i prawne

1. Wartości niematerialne i prawne nabyte z własnych środków wycenia się i wprowadza się do ewidencji według ceny nabycia lub kosztów wytworzenia, a otrzymane na podstawie darowizny w wartości wynikającej z dowodu przekazania albo według wartości rynkowej opartej na innych składnikach tego samego rodzaju i gatunku.

Środki trwałe

1. W zależności od sposobu nabycia na dzień bilansowy środki trwałe wycenia się według:
 - a. cen nabycia,
 - b. kosztów wytworzenia,
 - c. wartości przeszacowanej (po aktualizacji wyceny środków trwałych),
 - d. ceny sprzedaży takiego samego lub podobnego przedmiotu.
2. Wyceny według ceny sprzedaży takiego samego lub podobnego przedmiotu dokonuje się, jeżeli nie jest możliwe ustalenie ceny nabycia składników aktywów, a w szczególności, aktywa przyjętego nieodpłatnie, w tym w drodze darowizny.
3. Środki trwałe stanowiące własność Skarbu Państwa lub jednostki samorządu terytorialnego otrzymane na podstawie decyzji właściwego organu są wyceniane w wartości określonej w decyzji.
4. Na dzień bilansowy zgodnie z ustawą o rachunkowości, wartość, w jakiej środki zostały przyjęte, pomniejsza się o odpisy amortyzacyjne lub umorzeniowe, a także odpisy z tytułu trwałej utraty wartości.
5. Odpisów amortyzacyjnych i umorzeniowych dokonuje się raz w roku pod datą 31 grudnia, według stawek amortyzacyjnych ustalonych w ustawie o podatku dochodowym od osób prawnych.
6. Odpisów umorzeniowych dokonuje się począwszy od miesiąca następującego po miesiącu przyjęcia środka trwałego do używania.
7. Środki trwałe o wartości początkowej nie przekraczającej wielkości ustalonej w przepisach o podatku dochodowym od osób prawnych, dla których odpisy amortyzacyjne są uznawane za koszt uzyskania przychodu w 100% ich wartości w momencie oddania do używania.
8. Aktualizacji wartości początkowej i dotychczasowego umorzenia środków trwałych dokonuje się wyłącznie na podstawie odrębnych przepisów, a wyniki takiej aktualizacji odnosi się na fundusz jednostki.
9. Na potrzeby wyceny bilansowej wartość gruntów nie podlega aktualizacji.

Pozostałe środki trwałe

1. Pozostałe środki trwałe to środki trwałe, które finansuje się ze środków na bieżące wydatki z wyjątkiem pierwszego wyposażenia nowego obiektu, które tak jak ten obiekt finansowane są ze środków na inwestycje.
2. Pozostałe środki trwałe obejmują:
 - a. umundurowanie,
 - b. meble i dywany,
 - c. środki trwałe o wartości początkowej nieprzekraczającej wielkości ustalonej w przepisach o podatku dochodowym od osób prawnych, dla których odpisy

amortyzacyjne są uznawane za koszt uzyskania przychodu w 100% ich wartości w momencie oddania do użytkowania.

3. Do ewidencji ilościowo-wartościowej przyjmuje się pozostałe środki trwałe o wartości od 1.000,00 zł do wartości określonej w pkt. 2c., z wyjątkiem środków trwałych o wartości niższej, takie jak sprzęt komputerowy, sprzęt audio-video, AGD, środki łączności oraz pomoce dydaktyczne służące do nauczania i wychowania w placówkach oświatowych, które przyjmuje się bez względu na wartość.
4. Do ewidencji księgowej przyjmuje się je według cen nabycia lub kosztów wytworzenia.

Środki trwałe w budowie

1. Nakłady na inwestycje to koszty poniesione w okresie budowy, montażu, przystosowania, ulepszenia i nabycia podstawowych środków trwałych oraz koszty nabycia pozostałych środków trwałych stanowiących pierwsze wyposażenie nowych obiektów zliczone do dnia bilansowego lub do dnia zakończenia inwestycji
2. Na dzień bilansowy wycenia się je według ogółu kosztów pozostających w bezpośrednim związku z ich nabyciem lub wytworzeniem.

Zasady wyceny pozostałych składników aktywów i pasywów

1. **Długoterminowe aktywa finansowe**, ujmuje się w księgach rachunkowych po cenie nabycia. Na dzień bilansowy, udziały w innych jednostkach oraz inne inwestycje zaliczane do aktywów trwałych wycenia się w cenie nabycia.
2. **Inwestycje krótkoterminowe**, ujmuje się w cenach nabycia lub zakupu, jeżeli koszty przeprowadzenia lub rozliczenia transakcji są nieistotne. Inwestycje krótkoterminowe, wycenia się nie rzadziej niż na dzień bilansowy według ceny nabycia lub ceny rynkowej, w zależności od tego, która z nich jest niższa.
3. **Należności**, na dzień bilansowy kwotę należności wycenia się w kwocie wymagalnej zapłaty tj. pomniejszoną o odpisy aktualizujące jej wartość zgodnie z zasadą ostrożności. Odpisy dokonywane są w ciężar pozostałych kosztów operacyjnych lub kosztów finansowych w zależności od charakteru należności, a ich wysokość ustala się w oparciu o ustawę o rachunkowości. Odsetki od należności ujmuje się w księgach rachunkowych w momencie ich zapłaty, lecz nie później niż na koniec każdego kwartału.
4. **Zobowiązania**, ujmuje się w księgach według wartości nominalnej. Na dzień bilansowy zobowiązania wycenia się w kwocie wymagalnej zapłaty, z tym, że odsetki ujmuje się w księgach nie później niż na koniec każdego kwartału.
5. **Aktywa pieniężne**, na dzień bilansowy wycenia się w wartości nominalnej tj. łącznie ze skapitalizowanymi i zarachowanymi odsetkami.
6. **Rzeczowe składniki aktywów obrotowych**, na dzień bilansowy wycenia się według cen nabycia.
7. **Fundusze własne oraz pozostałe aktywa i pasywa**, na dzień bilansowy wycenia się w wartości nominalnej.

Wprowadzone uproszczenia

Ze względu na nieistotny wpływ na sytuację finansową w jednostkach (za wyjątkiem Bieruńskiego Ośrodka Sportu i Rekreacji) przyjmuje się w zasadach wyceny aktywów i pasywów następujące uproszczenia, które nie wywierają istotnie ujemnego wpływu na rzetelne i jasne przedstawienie sytuacji majątkowej i finansowej oraz wyniku finansowego opłacane z góry:

- a. prenumeraty,
- b. wszelkie abonamenty,
- c. ubezpieczenia majątkowe,

nie podlegają rozliczeniom w czasie za pośrednictwem rozliczeń międzyokresowych kosztów, lecz księguje się je w koszty miesiąca, w którym zostały poniesione.

2. Szkoły i przedszkola prowadzą ewidencję obrotu materiałowego środków żywności przeznaczonych na wyżywienie w stołówkach szkolnych i przedszkolnych. Pozostałe jednostki nie prowadzą takiej ewidencji.
3. Materiały zakupione na potrzeby administracyjno – biurowe (materiały biurowe, materiały do drobnych napraw, środki czystości itp.) przekazuje się bezpośrednio do zużycia pracownikom i odpisuje w ciężar kosztów w momencie zakupu po rzeczywistych cenach zakupu. Ewidencji ilościowo – wartościowej podlega zakup paliwa do samochodów służbowych (Urząd, Straż Miejska).
4. Pozostałe środki trwałe stanowiące wyposażenie Ochotniczych Straży Pożarnych ujmuje się w ewidencji ilościowej, którą prowadzi wydział merytoryczny.

5. Inne informacje

30.06.2022 r. została zlikwidowana jednostka budżetowa – Bieruńskie Centrum Usług.

II. Dodatkowe informacje i objaśnienia

1.

1.1. Szczegółowy zakres zmian wartości grup rodzajowych środków trwałych, wartości niematerialnych i prawnych zawierający stan tych aktywów na początek roku obrotowego, zwiększenia i zmniejszenia z tytułu: aktualizacji wartości, nabycia, rozchodu, przemieszczenia wewnętrznego oraz stan końcowy, a dla majątku amortyzowanego – podobne przedstawienie stanów i tytułów zmian dotychczasowej amortyzacji lub umorzenia

Główne składniki aktywów trwałych

I.p.	Nazwa grupy rodzajowej składnika aktywów według układu w bilansie	Wartość początkowa – stan na początek roku obrotowego	Zwiększenie wartości początkowej			Ogółem zwiększenie wartości początkowej (4 + 5 + 6)	Zmniejszenie wartości początkowej			Ogółem zmniejszenie wartości początkowej (8 + 9 + 10)	Wartość początkowa – stan na koniec roku obrotowego (3 + 7 – 11)
			aktuali zacja	przychody	przemie - szczenie		zbycie	likwidacja	inne		
1	2	3	4	5	6	7	8	9	10	11	12
1	Grunty	71 697 362,06	0,00	7 961 339,26	0,00	7 961 339,26	488 960,00	0,00	267 114,58	756 074,58	78 902 626,74
2	Budynki, lokale i obiekty inżynierii lądowej i wod.	374 757 192,19	0,00	7 879 881,48	0,00	7 879 881,48	0,00	6 248,06	793 533,73	799 781,79	381 837 291,88
3	Urządzenia techniczne i maszyny	14 001 047,08	0,00	90 288,23	0,00	90 288,23	0,00	41 881,85	6 625,61	48 507,46	14 042 827,85
4	Środki transportu	2 518 350,75	0,00	198 651,15	0,00	198 651,15	0,00	0,00	110 940,00	110 940,00	2 606 061,90
5	Inne środki trwałe	6 373 347,80	0,00	178 095,07	0,00	178 095,07	37 604,00	217 254,80	34 417,21	289 276,01	6 262 166,86
6	WNIP	1 833 103,16	0,00	66 105,58	0,00	66 105,58		12 257,53	40 601,29	52 858,82	1 846 349,92

Lp.	Umorzenie – stan na początek roku obrotowego	Zwiększenia w ciągu roku obrotowego			Ogółem zwiększenia umorzenia (14 + 15 + 16)	Zmniejszenie umorzenia	Umorzenie – stan na koniec roku obrotowego (13 + 17 – 18)	Wartość netto składników aktywów	
		aktualizacja	amortyzacja za rok obrotowy	inne				stan na początek roku obrotowego (3 – 13)	stan na koniec roku obrotowego (12 – 19)
	13	14	15	16	17	18	19	20	21
1	0,00	0,00	0,00	0,00	0,00	0,00	0,00	71 697 362,06	78 902 626,74
2	155 983 199,37	0,00	12 724 028,13	28 869,22	12 752 897,35	30 392,20	168 705 704,52	218 773 992,82	213 131 587,36
3	11 311 638,88	0,00	525 741,62	0,00	525 741,71	47 347,71	11 790 032,88	2 689 408,20	2 252 794,97
4	2 320 219,18	0,00	70 688,40	0,00	70 688,40	110 940,00	2 279 967,58	198 131,57	326 094,32
5	5 301 558,77	0,00	416 595,49	0,00	416 595,49	249 412,40	5 468 741,86	1 071 789,03	793 425,00
6	1 807 404,42	0,00	56 914,13	25 504,29	82 418,42	48 713,76	1 841 109,08	25 698,74	5 240,84

1.2. Aktualna wartość rynkowa środków trwałych, w tym dóbr kultury- o ile jednostka dysponuje takimi wartościami

Jednostka nie dysponuje takimi danymi.

1.3. Kwota dokonanych w trakcie roku obrotowego odpisów aktualizujących wartość aktywów trwałych odrębnie dla długoterminowych aktywów niefinansowych oraz długoterminowych aktywów finansowych

Jednostka nie dokonywała odpisów aktualizujących wartość aktywów trwałych

1.4. Wartość gruntów użytkowanych wieczysto

Grunty w wieczystym użytkowaniu

Wyszczególnienie	Stan na początek roku obrotowego	Zmiany stanu w trakcie roku obrotowego		Stan na koniec roku obrotowego (2 + 3 - 4)
		zwiększenia	zmniejszenia	
1	2	3	4	5
Powierzchnia (m ²)	98 071,5567	29 534,93	0,00	127 606,4867
Wartość (zł)	2 141 682,10	2 985 487,82	0,00	5 127 169,92

1.5. Wartość nieamortyzowanych lub nieumarzanych przez jednostkę środków trwałych, używanych na podstawie umów najmu, dzierżawy i innych umów, w tym z tytułu umów leasingu

Umowa użyczenia zawarta z Powiatem Bieruńsko-Lędzińskim:

Lp.	Wyszczególnienie	Wartość
1	2	3
1.	Grunty	989 417,42
2.	Budowle	3 419,70

1.6. Liczba oraz wartość posiadanych papierów wartościowych, w tym akcji i udziałów oraz dłużnych papierów wartościowych

Wyszczególnienie	Akcje/ Udziały	Ilość	Cena jednost- kowa	Wartość na dzień 31.12.2021 r.	Zwiększenie do dnia 31.12.2022 r.		Zmniejszenie do dnia 31.12.2022 r.		Ogółem na dzień 31.12.2022 r.	
					ilość	wartość	ilość	wartość	ilość	wartość
1	2	3	4	5	6	7	8	9	10	11
Górnośląskie Towarzystwo Lotnicze S.A. Katowice	akcje	300	100,00	30 000,00	0	0,00	0	0,00	300	30 000,00
MPGO "MASTER" Tychy	udziały	576	500,00	288 000,00	0	0,00	0	0,00	576	288 000,00
Południowe Centrum Zaopatrzenia Śląska Tychy	akcje	400	100,00	40 000,00	0	0,00	0	0,00	400	40 000,00
Bieruńskie Przedsiębiorstwo Inżynierii Komunalnej Bieruń	udziały	20 581	1 000,00	20 581 000,00	170	170 000,00	0	0,00	20 751	20 751 000,00
Katowicka Specjalna Strefa Ekonomiczna Katowice	akcje	55	1 000,00	55 000,00	0	0,00	0	0,00	55	55 000,00
Rejonowe Przedsiębiorstwo Wodociągów i Kanalizacji Tychy	akcje	519 328	10,00	5 193 280,00	0	0,00	0	0,00	519 328	5 193 280,00
Razem akcje, udziały	X	541 240	X	26 187 280,00	170	170 000,00	0	0,00	541 410	26 357 280,00

Gmina nie posiada dłużnych papierów wartościowych.

1.7. Dane o odpisach aktualizujących wartość należności, ze wskazaniem stanu na początek roku obrotowego, zwiększeniach, wykorzystaniu, rozwiązaniu i stanie na koniec roku obrotowego z uwzględnieniem stanu należności finansowych jednostek samorządu terytorialnego (stan zagrożonych pożyczek)

Stan odpisów aktualizujących wartość należności

Lp.	Grupa należności	Stan na początek roku obrotowego	Zmiany stanu odpisów w ciągu roku obrotowego			Stan na koniec roku obrotowego
			zwiększenia	wykorzystanie	rozwiązanie	
1	2	3	4	5	6	7
1.	Pozostałe należności	4 364 935,33	78 098,97	0,00	400 621,46	4 687 457,82

1.8. Dane o stanie rezerw według celu ich utworzenia na początek roku obrotowego, zwiększeniach, wykorzystaniu, rozwiązaniu i stanie końcowym

Rezerwy na koszty i zobowiązania

Lp.	Wyszczególnienie	Stan na początek roku obrotowego	Zwiększenie w ciągu roku	Wykorzystanie w ciągu roku*	Rozwiązanie w ciągu roku**	Stan na koniec roku obrotowego
1	2	3	4	5	6	7
1.	Rezerwy długoterminowe ogółem na pozostałe koszty	-	-	-	-	-
2.	Rezerwy krótkoterminowe ogółem na pozostałe koszty	-	-	-	-	-
3.	Ogółem rezerwy	-	-	-	-	-

1.9. Podział zobowiązań długoterminowych o pozostałym od dnia bilansowego, przewidywanym umową lub wynikającym z innego tytułu prawnego okresie spłaty:

- a) powyżej 1 roku do 3 lat,
- b) powyżej 3 lat do 5 lat,
- c) powyżej 5 lat.

Zobowiązania ujęte wraz z odsetkami.

Zobowiązania według okresów wymagalności

L.P.	Podział zobowiązań długoterminowych	Kwota	Odsetki
1.	powyżej 1 roku do 3 lat	8 242 674,36	1 050 000,00
2.	powyżej 3 lat do 5 lat,	178 191,99	29 461,46
3.	powyżej 5 lat	0,00	0,00
	Razem	8 420 866,35	1 079 461,46

1.10. Kwota zobowiązań w sytuacji, gdy jednostka kwalifikuje umowy leasingu zgodnie z przepisami podatkowymi (leasing operacyjny), a według przepisów o rachunkowości byłby to leasing finansowy lub zwrotny z podziałem na kwotę zobowiązań z tytułu leasingu finansowego lub leasingu zwrotnego

Zobowiązania z tytułu leasingu operacyjnego (zgodnie z przepisami podatkowymi)

Lp	Wyszczególnienie	Kwota zobowiązań	Dodatkowe informacje
1.	Zobowiązania z tytułu leasingu finansowego zgodnie z przepisami o rachunkowości	-	-
2.	Zobowiązania z tytułu leasingu zwrotnego zgodnie z przepisami o rachunkowości	-	-

1.11. Łączna kwota zobowiązań zabezpieczonych na majątku jednostki ze wskazaniem charakteru i formy tych zabezpieczeń

Wykaz zobowiązań zabezpieczonych na majątku

Lp	Rodzaj zabezpieczenia	Kwota zobowiązania	Kwota zabezpieczenia	Na aktywach trwałych	Na aktywach obrotowych
1.	Weksle	6 452 233,00	6 452 233,00	-	-
2.	Hipoteka	-	-	-	-
3.	Zastaw, w tym: zastaw skarbowy	-	-	-	-
4.	Inne (gwarancja bankowa, kara umowna)	-	-	-	-
5.	Ogółem	6 452 233,00	6 452 233,00	-	-

1.12. Łączna kwota zobowiązań warunkowych, w tym również udzielonych przez jednostkę gwarancji i poręczeń, także wekslowych, niewykazanych w bilansie ze wskazaniem zobowiązań zabezpieczonych na majątku jednostki oraz charakteru i formy tych zabezpieczeń

Warunkowe zobowiązania wobec wierzycieli krajowych i zagranicznych

L.P.	Tytuł zobowiązania warunkowego	Kwota	Opis charakteru zobowiązania warunkowego
1.	Udzielone gwarancje i poręczenia, w tym: udzielone dla jednostek powiązanych	-	-
2.	Kaucje i wadia	-	-
3.	Zawarte, lecz jeszcze niewykonane umowy	-	-
4.	Nieuznane roszczenia wierzycieli	-	-
5.	Inne	-	-
6.	Ogółem	-	-

1.13. Wykaz istotnych pozycji czynnych i biernych rozliczeń międzyokresowych, w tym kwotę czynnych rozliczeń międzyokresowych kosztów stanowiących różnicę między wartością otrzymanych finansowych składników aktywów a zobowiązaniem zapłaty za nie

Istotne pozycje rozliczeń międzyokresowych

Lp	Wyszczególnienie (tytuły)	Kwota
1.	Ogółem czynne rozliczenia międzyokresowe kosztów, w tym: – prenumeraty – media	- - -
2.	Ogółem biernie rozliczenia międzyokresowe kosztów	-
3.	Ogółem rozliczenia międzyokresowe przychodów (pasywa bilansu)	-

1.14. Łączna kwota otrzymanych przez jednostkę gwarancji i poręczeń niewykazanych w bilansie

Otrzymane gwarancje i poręczenia

Lp.	Wyszczególnienie	Kwota	Dodatkowe informacje
1.	Otrzymane gwarancje	5 201 640,88	59 złożonych gwarancji
2.	Otrzymane poręczenia	-	-
3.	Ogółem:	5 201 640,88	-

1.15. Kwota wypłaconych środków pieniężnych na świadczenia pracownicze

Wypłacone świadczenia pracownicze

Lp	Wyszczególnienie	Kwota	Dodatkowe informacje
1.	Odprawy emerytalne	383 548,64	
2.	Nagrody jubileuszowe	455 896,43	
3.	Inne	1 371 675,95	Ekwiwalent za urlop, zwrot za okulary, dofinansowanie do studiów, dofinansowanie do wypoczynku, ekwiwalenty pieniężne, zapomogi
4.	Ogółem:	2 211 121,02	

1.16. Inne informacje

Brak

2.

2.1. Wysokość odpisów aktualizujących wartość zapasów

Odpisy aktualizujące wartość zapasów

Lp	Wyszczególnienie	Kwota	Dodatkowe informacje
1.	Materiały	-	-
2.	Towary	-	-

2.2. Koszt wytworzenia środków trwałych w budowie; w tym odsetki oraz różnice kursowe, które powiększyły koszt wytworzenia środków trwałych w budowie w roku obrotowym

Koszt wytworzenia środków trwałych w budowie

Lp.	Wyszczególnienie	Kwota	Dodatkowe informacje
1.	Koszt wytworzenia środków trwałych w budowie, w tym: - odsetki, które powiększyły ten koszt w roku obrotowym - różnice kursowe, które powiększyły ten koszt w roku obrotowym	11 153 298,25 - -	

2.3. Kwota i charakter poszczególnych pozycji przychodów lub kosztów o nadzwyczajnej wartości lub które wystąpiły incydentalnie

Przychody/koszty o nadzwyczajnej wartości lub które wystąpiły incydentalnie

Lp.	Wyszczególnienie	Kwota	Dodatkowe informacje
1.	Przychody: - o nadzwyczajnej wartości, -które wystąpiły incydentalnie	862 133,11	Odszkodowanie za uszkodzenie mienia
2.	Koszty: - o nadzwyczajnej , -które wystąpiły incydentalnie	20 091,47	Koszty usuwania skutków zdarzeń losowych

2.4. Informacja o kwocie należności z tytułu podatków realizowanych przez organy podatkowe podległe ministrowi właściwemu do spraw finansów publicznych wykazanych w sprawozdaniu z wykonaniu planu dochodów budżetowych

Brak

2.5. Inne informacje

Wydatki poniesione na przeciwdziałanie COVID 19:

- wydatki na zakup materiałów poniesione z budżetu miasta to kwota 843,80 zł,
- wydatki na zakup samochodu Renault Master o wartości 198 651,15 zł w celu zabezpieczenia transportu dla potrzeb działań profilaktycznych i rekonwalescencyjnych mieszkańców w związku z COVID 19.

3. Inne informacje niż wymienione powyżej, jeżeli mogłyby w istotny sposób wpłynąć na ocenę sytuacji majątkowej i finansowej oraz wynik finansowy jednostki

Informacje o przeciętnym w roku obrotowym zatrudnieniu, z podziałem na grupy zawodowe

Stan i struktura zatrudnienia w roku obrotowym

Lp	Wyszczególnienie	Przeciętne zatrudnienie
1.	Pracownicy umysłowi, w tym: - <i>nauczyciele</i>	411,14 245,67
2.	Pracownicy na stanowiskach robotniczych (pracownicy obsługi)	166,02
3.	Pracownicy zatrudnieni poza granicami kraju	-
4.	Uczniowie	-
5.	Osoby przebywające na urloпах bezpłatnych i wychowawczych	8,25
	Ogółem	585,41

- Informacje o wynagrodzeniu biegłego rewidenta lub podmiotu uprawnionego do badania sprawozdań finansowych, wypłaconym lub należnym za rok obrotowy odrębnie za:

- a) obowiązkowe badanie rocznego sprawozdania finansowego,
- b) inne usługi poświadczające,
- c) usługi doradztwa podatkowego,
- d) pozostałe usługi.

Wynagrodzenie biegłego rewidenta lub podmiotu uprawnionego do badania sprawozdań finansowych

Lp	Wyszczególnienie	Wynagrodzenie ogółem	W tym	
			wypłacone	należne
1.	Obowiązkowe badanie rocznego sprawozdania finansowego	-	-	-
2.	Inne usługi poświadczające	-	-	-
3.	Usługi doradztwa podatkowego	-	-	-
4.	Pozostałe usługi	-	-	-

- Informacje o znaczących zdarzeniach dotyczących lat ubiegłych ujętych w sprawozdaniu finansowym roku obrotowego, w tym o rodzaju popełnionego błędu oraz kwocie korekty

Brak

- Informacje o znaczących zdarzeniach, jakie nastąpiły po dniu bilansowym, a nieuwzględnionych w sprawozdaniu finansowym

Brak

- Przedstawienie dokonanych w roku obrotowym zmian zasad (polityki) rachunkowości, w tym metod wyceny oraz zmian sposobu sporządzania sprawozdania finansowego, jeżeli wywierają one istotny wpływ na sytuację majątkową, finansową i wynik finansowy jednostki, ich przyczyny i spowodowaną zmianami kwotę wyniku finansowego oraz zmian w kapitale (funduszu) własnym

Brak

- Informacje liczbowe zapewniające porównywalność danych sprawozdania finansowego za rok poprzedzający ze sprawozdaniem za rok obrotowy

Brak

Krystian
Grzesica


Elektronicznie podpisany przez
Krystian Grzesica
DN: postalAddress=Bymek 14,
41 150 Bierenia Bytka, c. PL,
o=Gmina Bierenia
serialNumber=PNQPL-73052615/3
1, cn=Krystian Grzesica,
givenName=Krystian Andrzej,
sn=Grzesica Title: Burmistrz
Date: 2023.04.26 08:41:27 +02'00'

Signed by /
Podpisano przez:



Dorota Bernadeta
Przybyła
GMINA BIERUŃ

Date / Data: 2023-
04-25 14:39

Nazwa i adres jednostki sprawozdawczej		Rachunek zysków i strat jednostki (wariant porównawczy)	Adresat:	
Bieruń ul.Rynek 14 43-150 BIERUŃ			Regionalna Izba Obrachunkowa w Katowicach	
Numer identyfikacyjny REGON		sporządzony na dzień 31-12-2022 r.	Wysłać bez pisma przewodniego 4B646D28CA793980	
276258285				
			Stan na koniec roku poprzedniego	Stan na koniec roku bieżącego
A.	Przychody netto z podstawowej działalności operacyjnej		128 773 873,40	130 901 289,53
A.I.	Przychody netto ze sprzedaży produktów		0,00	0,00
A.II.	Zmiana stanu produktów (zwiększenie - wartość dodatnia, zmniejszenie - wartość ujemna)		0,00	0,00
A.III.	Koszt wytworzenia produktów na własne potrzeby jednostki		0,00	0,00
A.IV.	Przychody netto ze sprzedaży towarów i materiałów		0,00	0,00
A.V.	Dotacje na finansowanie działalności podstawowej		0,00	0,00
A.VI.	Przychody z tytułu dochodów budżetowych		128 773 873,40	130 901 289,53
B.	Koszty działalności operacyjnej		109 834 393,22	112 831 826,42
B.I.	Amortyzacja		13 296 233,20	13 742 544,81
B.II.	Zużycie materiałów i energii		6 008 519,20	9 253 107,91
B.III.	Usługi obce		16 562 845,79	17 821 537,17
B.IV.	Podatki i opłaty		398 980,86	491 826,18
B.V.	Wynagrodzenia		34 804 886,57	37 581 079,74
B.VI.	Ubezpieczenia społeczne i inne świadczenia dla pracowników		8 152 196,66	8 675 270,99
B.VII.	Pozostałe koszty rodzajowe		1 818 612,56	1 182 163,39
B.VIII.	Wartość sprzedanych towarów i materiałów		0,00	0,00
B.IX.	Inne świadczenia finansowane z budżetu		28 099 891,25	23 865 162,56
B.X.	Pozostałe obciążenia		692 227,13	219 133,67
C.	Zysk (strata) z działalności podstawowej (A - B)		18 939 480,18	18 069 463,11
D.	Pozostałe przychody operacyjne		1 152 686,94	1 427 518,65
D.I.	Zysk ze zbycia niefinansowych aktywów trwałych		12 239,27	6 743,80
D.II.	Dotacje		0,00	0,00
D.III.	Inne przychody operacyjne		1 140 447,67	1 420 774,85
E.	Pozostałe koszty operacyjne		934 376,37	674 527,88

Dorota Bernadeta Przybyła
główny księgowy

2023-04-24
rok, miesiąc, dzień

Krystian Andrzej Grzesica
kierownik jednostki

BeSTia

4B646D28CA793980

Strona 1 z 3

Kopia z dokumentu podpisanego elektronicznie wygenerowana dnia 2023.04.26

E.I.	Koszty inwestycji finansowanych ze środków własnych samorządowych zakładów budżetowych i dochodów jednostek budżetowych gromadzonych na wydzielonym rachunku	0,00	0,00
E.II.	Pozostałe koszty operacyjne	934 376,37	674 527,88
F.	Zysk (strata) z działalności operacyjnej (C + D - E)	19 157 790,75	18 822 453,88
G.	Przychody finansowe	143 735,08	412 005,88
G.I.	Dywidendy i udziały w zyskach	0,00	0,00
G.II.	Odsetki	143 735,08	412 005,88
G.III.	Inne	0,00	0,00
H.	Koszty finansowe	251 628,29	891 202,08
H.I.	Odsetki	251 628,29	891 202,08
H.II.	Inne	0,00	0,00
I.	Zysk (strata) brutto (F+G-H)	19 049 897,54	18 343 257,68
J.	Podatek dochodowy	0,00	0,00
K.	Pozostałe obowiązkowe zmniejszenia zysku (zwiększenia straty)	0,00	0,00
L.	Zysk (strata) netto (I-J-K)	19 049 897,54	18 343 257,68

Dorota Bernadeta Przybyła
główny księgowy

2023-04-24
rok, miesiąc, dzień

Krzysztof Andrzej Grzesica
kierownik jednostki

BeSTia

4B646D28CA793980

Strona 2 z 3

Kopia z dokumentu podpisanego elektronicznie wygenerowana dnia 2023.04.26

Wyjaśnienia do sprawozdania

Dorota Bernadeta Przybyła
główny księgowy

2023-04-24
rok, miesiąc, dzień

Krystian Andrzej Grzesica
kierownik jednostki

BeSTia

4B646D28CA793980

Strona 3 z 3

Kopia z dokumentu podpisanego elektronicznie wygenerowana dnia 2023.04.26

Nazwa i adres jednostki sprawozdawczej		Zestawienie zmian w funduszu jednostki	Adresat:	
Bieruń ul.Rynek 14 43-150 BIERUŃ			Regionalna Izba Obrachunkowa w Katowicach	
Numer identyfikacyjny REGON		sporządzone na dzień 31-12-2022 r.	Wysłać bez pisma przewodniego	
276258285			9815F8631E23AF7E	
			Stan na koniec roku poprzedniego	Stan na koniec roku bieżącego
I.	Fundusz jednostki na początek okresu (BO)		303 000 613,08	305 379 359,49
I.1.	Zwiększenie funduszu (z tytułu)		229 105 851,61	227 418 135,49
I.1.1.	Zysk bilansowy za rok ubiegły		79 073 168,75	87 840 787,76
I.1.2.	Zrealizowane wydatki budżetowe		125 655 969,45	120 543 516,66
I.1.3.	Zrealizowane płatności ze środków europejskich		0,00	0,00
I.1.4.	Środki na inwestycje		20 064 435,13	11 194 838,68
I.1.5.	Aktualizacja wyceny środków trwałych		0,00	0,00
I.1.6.	Nieodpłatnie otrzymane środki trwałe i środki trwałe w budowie oraz wartości niematerialne i prawne		4 176 849,55	7 601 878,60
I.1.7.	Aktywa przejęte od zlikwidowanych lub połączonych jednostek		0,00	0,00
I.1.8.	Aktywa otrzymane w ramach centralnego zaopatrzenia		0,00	0,00
I.1.9.	Pozostałe odpisy z wyniku finansowego za rok bieżący		181 074,84	0,00
I.1.10.	Inne zwiększenia		-45 646,11	237 113,79
I.2.	Zmniejszenia funduszu jednostki (z tytułu)		226 727 105,20	215 633 229,10
I.2.1.	Strata za rok ubiegły		66 635 397,82	62 256 235,91
I.2.2.	Zrealizowane dochody budżetowe		129 885 242,72	133 618 517,48
I.2.3.	Rozliczenie wyniku finansowego i środków obrotowych za rok ubiegły		0,00	0,00
I.2.4.	Dotacje i środki na inwestycje		28 603 644,84	18 713 908,24
I.2.5.	Aktualizacja środków trwałych		0,00	0,00
I.2.6.	Wartość sprzedanych i nieodpłatnie przekazanych środków trwałych i środków trwałych w budowie oraz wartości niematerialnych i prawnych		370 100,55	833 212,84
I.2.7.	Pasywa przejęte od zlikwidowanych lub połączonych jednostek		0,00	0,00
I.2.8.	Aktywa przekazane w ramach centralnego zaopatrzenia		0,00	0,00
I.2.9.	Inne zmniejszenia		1 232 719,27	211 354,63
II.	Fundusz jednostki na koniec okresu (BZ)		305 379 359,49	317 164 265,88

Dorota Bernadeta Przybyła
główny księgowy

2023-04-24
rok, miesiąc, dzień

Krystian Andrzej Grzesica
kierownik jednostki

BeSTia

9815F8631E23AF7E

Strona 1 z 3

Kopia z dokumentu podpisanego elektronicznie wygenerowana dnia 2023.04.26

III.	Wynik finansowy netto za rok bieżący (+,-)	19 049 897,54	17 586 465,19
III.1.	zysk netto (+)	87 840 787,76	83 064 338,87
III.2.	strata netto (-)	-66 790 890,22	-65 477 873,68
III.3.	nadwyżka środków obrotowych	0,00	0,00
IV.	Fundusz (II+,-III)	324 429 257,03	334 750 731,07

Dorota Bernadeta Przybyła
główny księgowy

2023-04-24
rok, miesiąc, dzień

Krzysztof Andrzej Grzesica
kierownik jednostki

BeSTia

9815F8631E23AF7E

Strona 2 z 3

Kopia z dokumentu podpisanego elektronicznie wygenerowana dnia 2023.04.26

Wyjaśnienia do sprawozdania

Dorota Bernadeta Przybyła
główny księgowy

2023-04-24
rok, miesiąc, dzień

Krystian Andrzej Grzesica
kierownik jednostki

BeSTia

9815F8631E23AF7E

Strona 3 z 3

Kopia z dokumentu podpisanego elektronicznie wygenerowana dnia 2023.04.26

Uchwała Nr 4200/I/72/2023

I Składu Orzekającego Regionalnej Izby Obrachunkowej

w Katowicach

z dnia 21 kwietnia 2023 r.

w sprawie opinii o przedłożonym przez Burmistrza Miasta Bierunia sprawozdaniu z wykonania budżetu za 2022 rok

Na podstawie art. 13 pkt 5 i art. 19 ust. 2 ustawy z dnia 7 października 1992 r. o regionalnych izbach obrachunkowych (Dz. U. z 2022 r. poz. 1668) w związku z art. 267 ust. 1 pkt 1 i ust. 3 ustawy z dnia 27 sierpnia 2009 r. o finansach publicznych (Dz. U. z 2022 r. poz. 1634 z późn. zm.) – I Skład Orzekający Regionalnej Izby Obrachunkowej w Katowicach:

Przewodniczący Tadeusz Stawowczyk
Członkowie Krystyna Zawisłak
 Bernadeta Dziedziak

uchwała, co następuje:

§ 1.

Wydaje się **pozytywną** opinię o przedłożonym przez **Burmistrza Miasta Bierunia** sprawozdaniu z wykonania budżetu za 2022 rok.

§ 2.

Uchwała wchodzi w życie z dniem podjęcia.

Uzasadnienie:

Burmistrz Miasta Bierunia przedłożył Regionalnej Izbie Obrachunkowej w Katowicach sprawozdanie roczne z wykonania budżetu gminy za 2022 rok, działając na podstawie art. 267 ust. 3 ustawy z dnia 27 sierpnia 2009 r. o finansach publicznych (Dz. U. z 2022 r. poz. 1634 z późn. zm.). Sprawozdanie zostało przedstawione z zachowaniem ustawowego terminu.

I Skład Orzekający Regionalnej Izby Obrachunkowej w Katowicach dokonał analizy przedłożonego sprawozdania i stwierdził, co następuje:

1. Budżet miasta na rok 2022 został uchwalony przez Radę Miejską w Bieruniu uchwałą Nr XII/2/2021 z dnia 16 grudnia 2021 r. W przedłożonym sprawozdaniu z wykonania budżetu za

2022 rok nie występują rozbieżności w stosunku do danych zawartych w sprawozdaniach złożonych przez jednostkę samorządu terytorialnego na podstawie rozporządzenia Ministra Finansów z dnia 11 stycznia 2022 r. w sprawie sprawozdawczości budżetowej (Dz.U. z 2022 r. poz. 144 z późn. zm.) oraz rozporządzenia Ministra Finansów, Funduszy i Polityki Regionalnej z dnia 17 grudnia 2020 r. w sprawie sprawozdań jednostek sektora finansów publicznych w zakresie operacji finansowych (Dz. U. z 2023 r. poz. 652).

2. Sprawozdanie z wykonania budżetu za 2022 rok jest kompletne, gdyż zawiera informacje wymienione w art. 269 ustawy z dnia 27 sierpnia 2009 r. o finansach publicznych, tj. w szczególności:

a) wykonane dochody i wydatki, w szczególowości określonej jak w uchwale budżetowej, które wynosiły:

- dochody 133.607.861,17 zł, tj. 97,4 % planu,
- wydatki 120.543.516,66 zł, tj. 84,5 % planu.

Wykonanie budżetu zamknęło się nadwyżką budżetową w kwocie 13.064.344,51 zł, wobec planowanego deficytu budżetu w wysokości – 5.388.148,60 zł.

Został spełniony wymóg wynikający z art. 242 ust. 2 ustawy o finansach publicznych, zgodnie z którym na koniec roku budżetowego wykonane wydatki bieżące nie mogą być wyższe niż wykonane dochody bieżące powiększone o przychody, o których mowa w art. 217 ust. 2 pkt 5- 8 tej ustawy, z zastrzeżeniem ust. 3 i 4, tj. wykonane wydatki bieżące mogą być wyższe niż wykonane dochody bieżące powiększone o wskazane przychody jedynie o kwotę związaną z realizacją wydatków bieżących z udziałem środków, o których mowa w art. 5 ust. 1 pkt 2 tej ustawy, w przypadku gdy środki te nie zostały przekazane w danym roku budżetowym. W przypadku zaś równoważenia wydatków bieżących środkami, o których mowa w art. 217 ust. 2 pkt 8 ustawy o finansach publicznych, ocena spełnienia zasady za rok poprzedzający rok budżetowy następuje po wyeliminowaniu kwot związanych z tymi środkami. Za rok 2022 została osiągnięta nadwyżka operacyjna w kwocie 15.365.829,43 zł;

b) zawarto zmiany w planie wydatków na realizację programów finansowanych z udziałem środków, o których mowa w art. 5 ust. 1 pkt 2 i 3 ustawy z dnia 27 sierpnia 2009 r. o finansach publicznych /tj. środków unijnych i innych środków zagranicznych niepodlegających zwrotowi/, dokonane w trakcie roku budżetowego;

c) przedstawiono stopień zaawansowania realizacji programów wieloletnich;

3. Zgodnie z art. 6r ust. 2e ustawy z dnia 13 września 1996 r. o utrzymaniu czystości i porządku w gminach (Dz. U. z 2022 r. poz. 2519 z późn. zm.) w przedłożonym sprawozdaniu ujęto:

a) informację o dochodzie z tytułu opłaty za gospodarowanie odpadami komunalnymi;

b) informację o wydatkach poniesionych na funkcjonowanie systemu gospodarowania odpadami komunalnymi z wyszczególnieniem kosztów, o których mowa w art. 6r ust. 2–2c tej ustawy;

c) objaśnienia do powyższych danych.

4. W przedłożonym sprawozdaniu zostały zawarte również inne dane liczbowe i informacje, które obrazują wykonanie budżetu w 2022 roku pod względem finansowym i rzeczowym.

5. Ze sprawozdania Rb-Z - o stanie zobowiązań według tytułów dłużnych oraz poręczeń i gwarancji – wynika, że stan zobowiązań gminy według tytułów dłużnych, na koniec 2022 roku wynosił 12.953.165,75 zł, co stanowiło 9,7 % wykonanych dochodów.

6. Na koniec 2022 roku została zachowana relacja wynikająca z regulacji zawartej w art. 243 ustawy z dnia 27 sierpnia 2009 r. o finansach publicznych, co stanowi warunek konieczny do uchwalenia budżetu. Relacja powyższa po uwzględnieniu wyników wykonania budżetu 2022 roku ulega poprawie.

7. Przedłożona ze sprawozdaniem rocznym z wykonania budżetu za 2022 rok, informacja o stanie mienia jednostki samorządu terytorialnego zawiera wymagane dane, określone w art. 267 ust. 1 pkt 3 ustawy z dnia 27 sierpnia 2009 r. o finansach publicznych.

Biorąc pod uwagę powyższe ustalenia, I Skład Orzekający Regionalnej Izby Obrachunkowej w Katowicach orzekł - jak w § 1 uchwały.

Od niniejszej uchwały przysługuje odwołanie do Kolegium Regionalnej Izby Obrachunkowej w Katowicach, wniesione w terminie 14 dni od dnia jej doręczenia.

Przewodniczący I Składu Orzekającego

Tadeusz Stawowczyk