

Projekt

z dnia 20 maja 2022 r.

Zatwierdzony przez

**UCHWAŁA NR
RADY MIEJSKIEJ W BIERUNIU**

z dnia 2022 r.

**w sprawie rozpatrzenia i zatwierdzenia sprawozdania finansowego oraz sprawozdania z wykonania budżetu
miasta Bieruń za 2021 rok**

Na podstawie art. 18 ust. 2 pkt 4 ustawy z dnia 8 marca 1990 r. o samorządzie gminnym (t.j. Dz. U. z 2022 r., poz. 559 z późn. zm.) oraz art. 270 ust. 4 ustawy z dnia 27 sierpnia 2009 r. o finansach publicznych (t.j. Dz. U. z 2021 r., poz. 305 z późn. zm.), na wniosek Burmistrza Miasta Bierunia,

**RADA MIEJSKA W BIERUNIU
uchwała:**

§ 1. Po rozpatrzeniu sprawozdania finansowego oraz sprawozdania z wykonania budżetu za 2021 rok, Rada Miejska w Bieruniu zatwierdza sprawozdanie finansowe i sprawozdanie z wykonania budżetu miasta Bierunia za 2021 rok.

§ 2. Uchwała wchodzi w życie z dniem podjęcia.



Uchwała Nr 4200/I/96/2022

I Składu Orzekającego Regionalnej Izby Obrachunkowej

w Katowicach

z dnia 6 maja 2022 r.

w sprawie: zaopiniowania wniosku Komisji Rewizyjnej Rady Miejskiej w Bieruniu

Na podstawie art. 13 pkt 8, art. 19 ust. 2 i ust. 3 oraz art. 20 ust. 1 ustawy z dnia 7 października 1992 r. o regionalnych izbach obrachunkowych (Dz. U. z 2019 r. poz. 2137 z późn. zm.) w związku z art. 18a ust. 3 ustawy z dnia 8 marca 1990 r. o samorządzie gminnym (Dz. U. z 2022 r. poz. 559 z późn. zm.) – I Skład Orzekający Regionalnej Izby Obrachunkowej w Katowicach:

Przewodniczący: Tadeusz Stawowczyk

Członkowie: Krystyna Zawiślak

Piotr Wybraniec

uchwała, co następuje:

§ 1.

Wydaje się **pozytywną** opinię o wniosku Komisji Rewizyjnej Rady Miejskiej w Bieruniu w sprawie udzielenia absolutorium Burmistrzowi Miasta Bierunia za 2021 rok.

§ 2.

Uchwała wchodzi w życie z dniem podjęcia.

Uzasadnienie:

I Skład Orzekający Regionalnej Izby Obrachunkowej w Katowicach po zapoznaniu się z wnioskiem Komisji Rewizyjnej Rady Miejskiej w Bieruniu z dnia 28 kwietnia 2022 roku w sprawie udzielenia absolutorium Burmistrzowi Miasta Bierunia za 2021 rok, który wpłynął do Izby w dniu 4 maja 2022 roku, wraz z pismem przewodnim Przewodniczącego Rady Miejskiej w Bieruniu nr BR.0004.31.2022 z dnia 29 kwietnia 2022 r., stwierdza co następuje:

Z przedłożonego wniosku Komisji Rewizyjnej Rady Miejskiej w Bieruniu o udzielenie absolutorium Burmistrzowi Miasta Bierunia z tytułu wykonania budżetu za rok 2021, sformułowanego we wniosku Komisji Rewizyjnej z dnia 28 kwietnia 2022 roku wynika, że przed wystąpieniem do Rady Miejskiej z wnioskiem o udzielenie absolutorium Burmistrzowi – Komisja Rewizyjna dokonała czynności określonych w art. 270 ust. 2 ustawy z dnia 27 sierpnia 2009 roku o finansach publicznych (Dz. U. z 2021 r. poz. 305 z późn. zm.), tj.:

rozpatrzyła sprawozdanie finansowe, sprawozdanie z wykonania budżetu za 2021 rok wraz z opinią I Składu Orzekającego Regionalnej Izby Obrachunkowej w Katowicach o tym sprawozdaniu oraz informację o stanie mienia jednostki samorządu terytorialnego. Tym samym, swoim działaniem Komisja Rewizyjna wypełniła dyspozycję wskazanego wyżej przepisu ustawy o finansach publicznych.


W przeprowadzonym głosowaniu jawnym, Komisja Rewizyjna Rady Miejskiej w Bieruniu – wybrana na mocy uchwały Nr XIV/4/2018 Rady Miejskiej w Bieruniu z dnia 19 listopada 2018 r. w sprawie powołania komisji Rady Miejskiej w Bieruniu oraz ustalenia ich składów osobowych, w składzie czteroosobowym – jednogłośnie: 4 głosy „za” wnioskiem - przyjęła wniosek o udzielenie absolutorium Burmistrzowi Miasta za 2021 rok i skierowała wniosek w sprawie absolutorium do organu stanowiącego jednostki samorządu terytorialnego, w terminie zgodnym z art. 270 ust. 3 ustawy z dnia 27 sierpnia 2009 roku o finansach publicznych.

Biorąc pod uwagę powyższe - wniosek Komisji Rewizyjnej w sprawie udzielenia absolutorium z wykonania budżetu za 2021 rok - zaopiniowano jak w sentencji uchwały.

Od niniejszej uchwały przysługuje odwołanie do Kolegium Regionalnej Izby Obrachunkowej w Katowicach, w **terminie 14 dni** od dnia jej doręczenia.

Przewodniczący I Składu Orzekającego

Tadeusz Stawowczyk

Nazwa i adres jednostki sprawozdawczej Bieruń ul.Rynek 14 43-150 BIERUŃ	BILANS jednostki budżetowej lub samorządowego zakładu budżetowego	Adresat: Regionalna Izba Obrachunkowa w Katowicach
		Wysłać bez pisma przewodniego C7BF6C4A3E619D23 
Numer identyfikacyjny REGON 276258285	sporządzony na dzień 31-12-2021 r.	

AKTYWA	Stan na początek roku	Stan na koniec roku	PASYWA	Stan na początek roku	Stan na koniec roku
A Aktywa trwałe	315 520 510,76	325 263 168,26	A Fundusz	315 438 384,01	324 429 257,03
A.I Wartości niematerialne i prawne	36 992,30	25 698,74	A.I Fundusz jednostki	303 000 613,08	305 379 359,49
A.II Rzeczowe aktywa trwałe	289 546 238,46	299 050 189,52	A.II Wynik finansowy netto (+,-)	12 437 770,93	19 049 897,54
A.II.1 Środki trwałe	275 744 591,37	294 430 683,68	A.II.1 Zysk netto (+)	79 073 168,75	87 840 787,76
A.II.1.1 Grunty	67 614 099,82	71 697 362,06	A.II.2 Strata netto (-)	-66 635 397,82	-68 790 890,22
A.II.1.1.1 Grunty stanowiące własność jednostki samorządu terytorialnego, przekazane w użytkowanie wieczyste innym podmiotom	207 486,75	185 630,21	A.III Odpisy z wyniku finansowego (nadwyżka środków obrotowych) (-)	0,00	0,00
A.II.1.2 Budynki, lokale i obiekty inżynierii lądowej i wodnej	204 150 481,12	218 773 992,82	A.IV Fundusz mienia zlikwidowanych jednostek	0,00	0,00
A.II.1.3 Urządzenia techniczne i maszyny	2 220 089,15	2 689 408,20	B Fundusze placówek	0,00	0,00
A.II.1.4 Środki transportu	256 414,74	198 131,57	C Państwowe fundusze celowe	0,00	0,00
A.II.1.5 Inne środki trwałe	1 503 506,54	1 071 789,03	D Zobowiązania i rezerwy na zobowiązania	9 449 924,40	10 272 987,41
A.II.2 Środki trwałe w budowie (inwestycje)	13 801 647,09	4 619 505,84	D.I Zobowiązania długoterminowe	0,00	0,00
A.II.3 Zaliczka na środki trwałe w budowie (inwestycje)	0,00	0,00	D.II Zobowiązania krótkoterminowe	9 449 924,40	10 272 987,41
A.III Należności długoterminowe	0,00	0,00	D.II.1 Zobowiązania z tytułu dostaw i usług	648 456,37	542 696,11
A.IV Długoterminowe aktywa finansowe	25 937 280,00	26 187 280,00	D.II.2 Zobowiązania wobec budżetów	5 324 826,74	5 726 056,84
A.IV.1 Akcje i udziały	25 937 280,00	26 187 280,00	D.II.3 Zobowiązania z tytułu ubezpieczeń i innych świadczeń	753 831,36	977 254,10
A.IV.2 Inne papiery wartościowe	0,00	0,00	D.II.4 Zobowiązania z tytułu wynagrodzeń	1 820 171,87	2 227 632,72

Dorota Bernadeta Przybyła
(główny księgowy)

2022-04-26
(rok, miesiąc, dzień)
C7BF6C4A3E619D23

Krystian Grzesica
(kierownik jednostki)

BeSTia

Strona 1 z 4

Kopia z dokumentu podpisanego elektronicznie wygenerowana dnia 2022.05.11

A.IV.3 Inne długoterminowe aktywa finansowe	0,00	0,00	D.II.5 Pozostałe zobowiązania	361 797,94	282 815,54
A.V Wartość mienia zlikwidowanych jednostek	0,00	0,00	D.II.6 Sumy obce (depozytowe, zabezpieczenie wykonania umów)	81 985,87	70 231,84
B Aktywa obrotowe	9 367 797,65	9 439 076,18	D.II.7 Rozliczenia z tytułu środków na wydatki budżetowe i z tytułu dochodów budżetowych	0,00	0,00
B.I Zapasy	65 000,91	10 515,95	D.II.8 Fundusze specjalne	458 854,25	446 300,26
B.I.1 Materiały	65 000,91	10 515,95	D.II.8.1 Zakładowy Fundusz Świadczeń Socjalnych	458 854,25	446 300,26
B.I.2 Półprodukty i produkty w toku	0,00	0,00	D.II.8.2 Inne fundusze	0,00	0,00
B.I.3 Produkty gotowe	0,00	0,00	D.III Rezerwy na zobowiązania	0,00	0,00
B.I.4 Towary	0,00	0,00	D.IV Rozliczenia międzyokresowe	0,00	0,00
B.II Należności krótkoterminowe	9 075 224,17	9 194 771,97			
B.II.1 Należności z tytułu dostaw i usług	92 447,24	104 776,19			
B.II.2 Należności od budżetów	21 424,68	1 226,40			
B.II.3 Należności z tytułu ubezpieczeń i innych świadczeń	0,00	0,00			
B.II.4 Pozostałe należności	8 952 352,25	9 079 769,38			
B.II.5 Rozliczenia z tytułu środków na wydatki budżetowe i z tytułu dochodów budżetowych	9 000,00	9 000,00			
B.III Krótkoterminowe aktywa finansowe	227 572,57	233 788,26			
B.III.1 Środki pieniężne w kasie	0,00	0,00			
B.III.2 Środki pieniężne na rachunkach bankowych	227 572,57	233 788,26			
B.III.3 Środki pieniężne państwowego funduszu celowego	0,00	0,00			
B.III.4 Inne środki pieniężne	0,00	0,00			
B.III.5 Akcje lub udziały	0,00	0,00			
B.III.6 Inne papiery wartościowe	0,00	0,00			
B.III.7 Inne krótkoterminowe aktywa finansowe	0,00	0,00			

Dorota Bernadeta Przybyła
(główny księgowy)

2022-04-26

(rok, miesiąc, dzień)

Krystian Grzesica
(kierownik jednostki)

BeSTia

C7BF6C4A3E619D23

Strona 2 z 4

Kopia z dokumentu podpisanego elektronicznie wygenerowana dnia 2022.05.11

B.IV Rozliczenia międzyokresowe	0,00	0,00			
Suma aktywów	324 888 308,41	334 702 244,44	Suma pasywów	324 888 308,41	334 702 244,44

Dorota Bernadeta Przybyła
(główny księgowy)

2022-04-26
(rok, miesiąc, dzień)
C7BF6C4A3E619D23

Krzysztof Grzesica
(kierownik jednostki)

BeSTia

Strona 3 z 4

Kopia z dokumentu podpisanego elektronicznie wygenerowana dnia 2022.05.11

Dorota Bernadeta Przybyła
(główny księgowy)


BeSTia

2022-04-26
(rok, miesiąc, dzień)
C7BF6C4A3E619D23

Krzysztof Grzesica
(kierownik jednostki)

Strona 4 z 4

Kopia z dokumentu podpisanego elektronicznie wygenerowana dnia 2022.05.11

Nazwa i adres jednostki sprawozdawczej Bieruń ul.Rynek 14 43-150 BIERUŃ	BILANS z wykonania budżetu jednostki samorządu terytorialnego Gmina BIERUŃ sporządzony na dzień 31-12-2021 r.	Adresat: Regionalna Izba Obrachunkowa w Katowicach
		Wysłać bez pisma przewodniego 6D60EB7C5CB854AD 
Numer identyfikacyjny REGON 276258285		

AKTYWA	Stan na początek roku	Stan na koniec roku	PASYWA	Stan na początek roku	Stan na koniec roku
I Środki pieniężne	18 174 248,25	18 432 896,28	I Zobowiązania	23 881 502,13	19 513 368,10
I.1 Środki pieniężne	18 174 248,25	18 432 896,28	I.1 Zobowiązania finansowe	22 878 971,50	18 628 227,85
I.1.1 Środki pieniężne budżetu	18 174 248,25	18 432 896,28	I.1.1 Krótkoterminowe (do 12 miesięcy)	4 826 551,92	4 784 890,00
I.1.2 Pozostałe środki pieniężne	0,00	0,00	I.1.2 Długoterminowe (powyżej 12 miesięcy)	18 052 419,58	13 843 337,85
II Należności i rozliczenia	1 393 887,69	2 075 531,22	I.2 Zobowiązania wobec budżetów	13 486,46	12 159,26
II.1 Należności finansowe	0,00	0,00	I.3 Pozostałe zobowiązania	989 044,17	872 980,99
II.1.1 Krótkoterminowe (do 12 miesięcy)	0,00	0,00	II Aktywa netto budżetu	-2 733 938,77	1 495 334,50
II.1.2 Długoterminowe (powyżej 12 miesięcy)	0,00	0,00	II.1 Wynik wykonania budżetu (+,-)	3 877 948,93	4 229 273,27
II.2 Należności od budżetów	729 274,91	1 131 909,90	II.1.1 Nadwyżka budżetu (+)	3 877 948,93	4 229 273,27
II.3 Pozostałe należności i rozliczenia	664 612,78	943 621,32	II.1.2 Deficyt budżetu (-)	0,00	0,00
III Rozliczenia międzyokresowe	2 753 150,42	1 708 772,10	II.1.3 Niewykonane wydatki (-)	0,00	0,00
			II.2 Wynik na operacjach niekasowych (+,-)	0,00	0,00
			II.3 Rezerwa na niewygasające wydatki	0,00	0,00
			II.4 Środki z prywatyzacji	0,00	0,00
			II.5 Skumulowany wynik budżetu (+,-)	-6 611 887,70	-2 733 938,77
			III Rozliczenia międzyokresowe	1 173 723,00	1 208 497,00
Suma aktywów	22 321 286,36	22 217 199,60	Suma pasywów	22 321 286,36	22 217 199,60

Dorota Bernadeta Przybyła
skarbnik

2022-04-26

rok, miesiąc, dzień

Krystian Grzesica

zarząd

BeSTia

6D60EB7C5CB854AD

Strona 1 z 2

Kopia z dokumentu podpisanego elektronicznie wygenerowana dnia 2022.05.11

Dorota Bernadeta Przybyła
skarbnik

2022-04-26
rok, miesiąc, dzień


Krystian Grzesica
zarząd

BeSTia

6D60EB7C5CB854AD

Strona 2 z 2

Kopia z dokumentu podpisanego elektronicznie wygenerowana dnia 2022.05.11

Nazwa i adres jednostki sprawozdawczej Bieruń ul.Rynek 14 43-150 BIERUŃ	Wyciąg z danych zawartych w załączniku 'Informacja dodatkowa' sporządzony na dzień: 31-12-2021 r.	Adresat: Regionalna Izba Obrachunkowa w Katowicach
Numer identyfikacyjny REGON 276258285		343C5619A36AA8E8 

II. Dodatkowe informacje i objaśnienia obejmują w szczególności:		
II.	Wyszczególnienie	Kwota
1.7.	Kwota odpisu aktualizującego należności finansowe z tytułu pożyczek udzielonych ze środków budżetu JST utworzonego na podstawie art. 35b ust. 1 ustawy o rachunkowości - ujęta w poz. 1.7 Informacji dodatkowej	0,00
1.10.	kwotę zobowiązań w sytuacji gdy jednostka kwalifikuje umowy leasingu zgodnie z przepisami podatkowymi (leasing operacyjny), a według przepisów o rachunkowości byłby to leasing finansowy lub zwrotny z podziałem na kwotę zobowiązań z tytułu leasingu finansowego lub leasingu zwrotnego	0,00
1.10.1.	Łączna kwota zobowiązań z tytułu leasingu finansowego wykazana w pozycji 1.10	0,00
1.10.2.	Łączna kwota zobowiązań z tytułu leasingu zwrotnego wykazana w pozycji 1.10	0,00
1.12.	łączną kwotę zobowiązań warunkowych, w tym również udzielonych przez jednostkę gwarancji i poręczeń, także wekslowych, niewykazanych w bilansie, ze wskazaniem zobowiązań zabezpieczonych na majątku jednostki oraz charakteru i formy tych zabezpieczeń	0,00

Potwierdzenie za zgodność z danymi w Informacji dodatkowej

Dorota Bernadeta Przybyła
(główny księgowy)

2022.04.26
rok mies. dzień

Krystian Grzesica
(kierownik jednostki)

BeSTia

343C5619A36AA8E8

Strona 1 z 2

Kopia z dokumentu podpisanego elektronicznie wygenerowana dnia 2022.05.11

Wyciąg z danych zawartych w załączniku 'Informacja dodatkowa'

Symbol	Wyszczególnienie	Uwaga JST
--------	------------------	-----------

Potwierdzenie za zgodność z danymi w Informacji dodatkowej

Dorota Bernadeta Przybyła
(główny księgowy)

2022.04.26
rok mies. dzień

Krystian Grzesica
(kierownik jednostki)

BeSTia

343C5619A36AA8E8

Strona 2 z 2

Kopia z dokumentu podpisanego elektronicznie wygenerowana dnia 2022.05.11

INFORMACJA DODATKOWA

I. Wprowadzenie do sprawozdania finansowego za 2021 r.

1.

1.1. Nazwa jednostki: **GMINA BIERUŃ**

1.2. Siedziba jednostki: **43-150 Bieruń, ul. Rynek 14**

1.3. Adres jednostki: **43-150 Bieruń, ul. Rynek 14**

1.4. Podstawowy przedmiot działalności jednostki:

PKD. 8411Z Kierowanie podstawowymi rodzajami działalności publicznej

PKD. 8520Z Szkoły podstawowe

PKD. 8010B Szkolnictwo podstawowe

PKD. 8510Z Wychowanie przedszkolne

PKD. 8010A Przedszkola

PKD. 6920Z Działalność rachunkowo-księgowa, doradztwo podatkowe

PKD. 8899Z Pozostała pomoc społeczna bez zakwaterowania, gdzie indziej niesklasyfikowana

PKD. 9311Z Działalność obiektów sportowych

PKD. 9261Z Działalność stadionów i pozostałych obiektów sportowych

2. Wskazanie okresu objętego sprawozdaniem finansowym.

Sprawozdanie finansowe za rok obrotowy 2021.

3. Wskazanie, że sprawozdanie finansowe zawiera dane łączne.

Sprawozdanie finansowe obejmuje łączne dane dotyczące jednostki i wchodzących w jej skład jednostek sporządzających samodzielnie sprawozdania finansowe

4. Omówienie przyjętych zasad (polityki) rachunkowości, w tym metod wyceny aktywów i pasywów (także amortyzacji).

Aktywa i pasywa jednostki wycenia się według zasad określonych w ustawie o rachunkowości w następujący sposób:

Wartości niematerialne i prawne

1. Wartości niematerialne i prawne nabyte z własnych środków wycenia się i wprowadza się do ewidencji według ceny nabycia lub kosztów wytworzenia, a otrzymane na podstawie darowizny w wartości wynikającej z dowodu przekazania albo według wartości rynkowej opartej na innych składnikach tego samego rodzaju i gatunku.

Środki trwałe

1. W zależności od sposobu nabycia na dzień bilansowy środki trwałe wycenia się według:
 - a. cen nabycia,
 - b. kosztów wytworzenia,
 - c. wartości przeszacowanej (po aktualizacji wyceny środków trwałych),
 - d. ceny sprzedaży takiego samego lub podobnego przedmiotu.
2. Wyceny według ceny sprzedaży takiego samego lub podobnego przedmiotu dokonuje się, jeżeli nie jest możliwe ustalenie ceny nabycia składników aktywów, a w szczególności, aktywa przyjętego nieodpłatnie, w tym w drodze darowizny.
3. Środki trwałe stanowiące własność Skarbu Państwa lub jednostki samorządu terytorialnego otrzymane na podstawie decyzji właściwego organu są wyceniane w wartości określonej w decyzji.
4. Na dzień bilansowy zgodnie z ustawą o rachunkowości, wartość, w jakiej środki zostały przyjęte, pomniejsza się o odpisy amortyzacyjne lub umorzeniowe, a także odpisy z tytułu trwałej utraty wartości.
5. Odpisów amortyzacyjnych i umorzeniowych dokonuje się raz w roku pod datą 31 grudnia, według stawek amortyzacyjnych ustalonych w ustawie o podatku dochodowym od osób prawnych.
6. Odpisów umorzeniowych dokonuje się począwszy od miesiąca następującego po miesiącu przyjęcia środka trwałego do używania.
7. Środki trwałe o wartości początkowej nie przekraczającej wielkości ustalonej w przepisach o podatku dochodowym od osób prawnych, dla których odpisy amortyzacyjne są uznawane za koszt uzyskania przychodu w 100% ich wartości w momencie oddania do używania.
8. Aktualizacji wartości początkowej i dotychczasowego umorzenia środków trwałych dokonuje się wyłącznie na podstawie odrębnych przepisów, a wyniki takiej aktualizacji odnosi się na fundusz jednostki.
9. Na potrzeby wyceny bilansowej wartość gruntów nie podlega aktualizacji.

Pozostałe środki trwałe

1. Pozostałe środki trwałe to środki trwałe, które finansuje się ze środków na bieżące wydatki z wyjątkiem pierwszego wyposażenia nowego obiektu, które tak jak ten obiekt finansowane są ze środków na inwestycje.
2. Pozostałe środki trwałe obejmują:
 - a. umundurowanie,
 - b. meble i dywany,
 - c. środki trwałe o wartości początkowej nieprzekraczającej wielkości ustalonej w przepisach o podatku dochodowym od osób prawnych, dla których odpisy

amortyzacyjne są uznawane za koszt uzyskania przychodu w 100% ich wartości w momencie oddania do użytkowania.

3. Do ewidencji ilościowo-wartościowej przyjmuje się pozostałe środki trwałe o wartości od 1.000,00 zł do wartości określonej w pkt. 2c., z wyjątkiem środków trwałych o wartości niższej, takie jak sprzęt komputerowy, sprzęt audio-video, AGD, środki łączności oraz pomoce dydaktyczne służące do nauczania i wychowania w placówkach oświatowych, które przyjmuje się bez względu na wartość.
4. Do ewidencji księgowej przyjmuje się je według cen nabycia lub kosztów wytworzenia.

Środki trwałe w budowie

1. Nakłady na inwestycje to koszty poniesione w okresie budowy, montażu, przystosowania, ulepszenia i nabycia podstawowych środków trwałych oraz koszty nabycia pozostałych środków trwałych stanowiących pierwsze wyposażenie nowych obiektów zliczone do dnia bilansowego lub do dnia zakończenia inwestycji
2. Na dzień bilansowy wycenia się je według ogółu kosztów pozostających w bezpośrednim związku z ich nabyciem lub wytworzeniem.

Zasady wyceny pozostałych składników aktywów i pasywów

1. **Długoterminowe aktywa finansowe**, ujmuje się w księgach rachunkowych po cenie nabycia. Na dzień bilansowy, udziały w innych jednostkach oraz inne inwestycje zaliczane do aktywów trwałych wycenia się w cenie nabycia.
2. **Inwestycje krótkoterminowe**, ujmuje się w cenach nabycia lub zakupu, jeżeli koszty przeprowadzenia lub rozliczenia transakcji są nieistotne. Inwestycje krótkoterminowe, wycenia się nie rzadziej niż na dzień bilansowy według ceny nabycia lub ceny rynkowej, w zależności od tego, która z nich jest niższa.
3. **Należności**, na dzień bilansowy kwotę należności wycenia się w kwocie wymagalnej zapłaty tj. pomniejszoną o odpisy aktualizujące jej wartość zgodnie z zasadą ostrożności. Odpisy dokonywane są w ciężar pozostałych kosztów operacyjnych lub kosztów finansowych w zależności od charakteru należności, a ich wysokość ustala się w oparciu o ustawę o rachunkowości. Odsetki od należności ujmuje się w księgach rachunkowych w momencie ich zapłaty, lecz nie później niż na koniec każdego kwartału.
4. **Zobowiązania**, ujmuje się w księgach według wartości nominalnej. Na dzień bilansowy zobowiązania wycenia się w kwocie wymagalnej zapłaty, z tym, że odsetki ujmuje się w księgach nie później niż na koniec każdego kwartału.
5. **Aktywa pieniężne**, na dzień bilansowy wycenia się w wartości nominalnej tj. łącznie ze skapitalizowanymi i zarachowanymi odsetkami.
6. **Rzeczowe składniki aktywów obrotowych**, na dzień bilansowy wycenia się według cen nabycia.
7. **Fundusze własne oraz pozostałe aktywa i pasywa**, na dzień bilansowy wycenia się w wartości nominalnej.

Wprowadzone uproszczenia

Ze względu na nieistotny wpływ na sytuację finansową w jednostkach (za wyjątkiem Bieruńskiego Ośrodka Sportu i Rekreacji) przyjmuje się w zasadach wyceny aktywów i pasywów następujące uproszczenia, które nie wywierają istotnie ujemnego wpływu na rzetelne i jasne przedstawienie sytuacji majątkowej i finansowej oraz wyniku finansowego opłacane z góry:

- a. prenumeraty,
- b. wszelkie abonamenty,
- c. ubezpieczenia majątkowe,

nie podlegają rozliczeniom w czasie za pośrednictwem rozliczeń międzyokresowych kosztów, lecz księguje się je w koszty miesiąca, w którym zostały poniesione.

2. Szkoły i przedszkola prowadzą ewidencję obrotu materiałowego środków żywności przeznaczonych na wyżywienie w stołówkach szkolnych i przedszkolnych. Pozostałe jednostki nie prowadzą takiej ewidencji.
3. Materiały zakupione na potrzeby administracyjno – biurowe (materiały biurowe, materiały do drobnych napraw, środki czystości itp.) przekazuje się bezpośrednio do zużycia pracownikom i odpisuje w ciężar kosztów w momencie zakupu po rzeczywistych cenach zakupu. Ewidencji ilościowo – wartościowej podlega zakup paliwa do samochodów służbowych (Urząd, Straż Miejska).
4. Pozostałe środki trwałe stanowiące wyposażenie Ochotniczych Straży Pożarnych ujmuje się w ewidencji ilościowej, którą prowadzi wydział merytoryczny.

5. Inne informacje

-

II. Dodatkowe informacje i objaśnienia

1.

1.1. Szczegółowy zakres zmian wartości grup rodzajowych środków trwałych, wartości niematerialnych i prawnych zawierający stan tych aktywów na początek roku obrotowego, zwiększenia i zmniejszenia z tytułu: aktualizacji wartości, nabycia, rozchodu, przemieszczenia wewnętrznego oraz stan końcowy, a dla majątku amortyzowanego – podobne przedstawienie stanów i tytułów zmian dotychczasowej amortyzacji lub umorzenia

Główne składniki aktywów trwałych

Lp.	Nazwa grupy rodzajowej składnika aktywów według układu w bilansie	Wartość początkowa – stan na początek roku obrotowego	Zwiększenie wartości początkowej			Ogółem zwiększenie wartości początkowe (4 + 5 + 6)	Zmniejszenie wartości początkowej			Ogółem zmniejszenie wartości początkowej (8 + 9 + 10)	Wartość początkowa – stan na koniec roku obrotowego (3 + 7 – 11)
			aktualizacja	przychody	przebieżenie		zbycie	likwidacja	inne		
1	2	3	4	5	6	7	8	9	10	11	12
1	Grunty	67 614 099,82		4 384 581,68		4 384 581,68	29 748,39		271 571,05	301 319,44	71 697 362,06
2	Budynki, lokale i obiekty inżynierii lądowej i wod.	348 578 919,93		37 130 947,76		37 130 947,76		1 143 545,51	9 809 129,99	10 952 675,50	374 757 192,19
3	Urządzenia techniczne i maszyny	13 654 555,88		1 828 762,28		1 828 762,28	0	740 185,87	742 085,21	1 482 271,08	14 001 047,08
4	Środki transportu	2 592 250,75		0		0	73 900,00	0		73 900,00	2 518 350,75
5	Inne środki trwałe	6 345 182,82		44 849,52		44 849,52	0	16 684,54	0	16 684,54	6 373 347,80
6	WNiP	1 820 441,3		48 294,02		48 294,02		35 632,16		35 632,16	1 833 103,16

Lp.	Umorzenie – stan na początek roku obrotowego	Zwiększenia w ciągu roku obrotowego			Ogółem zwiększenie umorzenia (14 + 15 + 16)	Zmniejszenie umorzenia	Umorzenie – stan na koniec roku obrotowego (13 + 17 – 18)	Wartość netto składników aktywów	
		aktualizacja	amortyzacja za rok obrotowy	inne				stan na początek roku obrotowego (3 – 13)	stan na koniec roku obrotowego (12 – 19)
	13	14	15	16	17	18	19	20	21
1	0,00	0,00	0,00	0,00	0,00	0,00	0,00	67 614 099,82	71 697 362,06
2	144 428 438,81		12 121 813,76		12 121 813,76	567 053,2	155 983 199,37	204 150 481,12	218 773 992,82
3	11 434 466,73		617 793,99		624 596,94	747 424,79	11 311 638,88	2 220 089,15	2 689 408,20
4	2 335 836,01		58 283,17		58 283,17	73 900,00	2 320 219,18	256 414,74	198 131,57
5	4 841 676,28		476 567,03		476 567,03	16 684,54	5 301 558,77	1 503 506,54	1 071 789,03
6	1 783 449,00		52 505,82	7081,76	59 587,58	35 632,16	1 807 404,42	36 992,30	25 698,74

1.2. Aktualna wartość rynkowa środków trwałych, w tym dóbr kultury- o ile jednostka dysponuje takimi wartościami

Jednostka nie dysponuje takimi danymi.

1.3. Kwota dokonanych w trakcie roku obrotowego odpisów aktualizujących wartość aktywów trwałych odrębnie dla długoterminowych aktywów niefinansowych oraz długoterminowych aktywów finansowych

Jednostka nie dokonywała odpisów aktualizujących wartość aktywów trwałych

1.4. Wartość gruntów użytkowanych wieczysto

Grunty w wieczystym użytkowaniu

Wyszczególnienie	Stan na początek roku obrotowego	Zmiany stanu w trakcie roku obrotowego		Stan na koniec roku obrotowego (2 + 3 - 4)
		zwiększenia	zmniejszenia	
1	2	3	4	5
Powierzchnia (m ²)	101 421,5567	4 090,00	7 440,00	98 071,5567
Wartość (zł)	2 449 504,08	272 440,54	580 262,52	2 141 682,10

1.5. Wartość nieamortyzowanych lub nieumarzanych przez jednostkę środków trwałych, używanych na podstawie umów najmu, dzierżawy i innych umów, w tym z tytułu umów leasingu

Umowa użyczenia zawarta z Powiatem Bieruńsko-Lędzińskim:

Lp.	Wyszczególnienie	Wartość
1	2	3
1.	Grunty	989 417,42
2.	Budowle	3 419,70

1.6. Liczba oraz wartość posiadanych papierów wartościowych, w tym akcji i udziałów oraz dłużnych papierów wartościowych

Wyszczególnienie	Akcje/ Udziały	Ilość	Cena jednost- kowa	Wartość na dzień 31.12.2019 r.	Zwiększenie do dnia 31.12.2020 r.		Zmniejszenie do dnia 31.12.2020 r.		Ogółem na dzień 31.12.2020 r.	
					ilość	wartość	ilość	wartość	ilość	wartość
1	2	3	4	5	6	7	8	9	10	11
Górnośląskie Towarzystwo Lotnicze S.A. Katowice	akcje	300	100,00	30 000,00	0	0,00	0	0,00	300	30 000,00
MPGO "MASTER" Tychy	udziały	576	500,00	288 000,00	0	0,00	0	0,00	576	288 000,00
Południowe Centrum Zaopatrzenia Śląska Tychy	akcje	400	100,00	40 000,00	0	0,00	0	0,00	400	40 000,00
Bieruńskie Przedsiębiorstwo Inżynierii Komunalnej Bieruń	udziały	20 331	1 000,00	20 331 000,00	250	250 000,00	0	0,00	20 581	20 581 000,00
Katowicka Specjalna Strefa Ekonomiczna Katowice	akcje	55	1 000,00	55 000,00	0	0,00	0	0,00	55	55 000,00
Rejonowe Przedsiębiorstwo Wodociągów i Kanalizacji Tychy	akcje	519 328	10,00	5 193 280,00	0	0,00	0	0,00	519 328	5 193 280,00
Razem akcje, udziały	X	540 990	X	25 937 280,00	0	00,00	0	83 724,54	541 240	26 187 280,00

Gmina nie posiada dłużnych papierów wartościowych.

1.7. Dane o odpisach aktualizujących wartość należności, ze wskazaniem stanu na początek roku obrotowego, zwiększeniach, wykorzystaniu, rozwiązaniu i stanie na koniec roku obrotowego z uwzględnieniem stanu należności finansowych jednostek samorządu terytorialnego (stan zagrożonych pożyczek)

Stan odpisów aktualizujących wartość należności

Lp.	Grupa należności	Stan na początek roku obrotowego	Zmiany stanu odpisów w ciągu roku obrotowego			Stan na koniec roku obrotowego
			zwiększenia	wykorzystanie	rozwiązanie	
1	2	3	4	5	6	7
1.	Pozostałe należności	4 509 759,89	169 563,50	0,00	314 388,06	4 364 935,33

1.8. Dane o stanie rezerw według celu ich utworzenia na początek roku obrotowego, zwiększeniach, wykorzystaniu, rozwiązaniu i stanie końcowym

Rezerwy na koszty i zobowiązania

Lp.	Wyszczególnienie	Stan na początek roku obrotowego	Zwiększenie w ciągu roku	Wykorzystanie w ciągu roku*	Rozwiązanie w ciągu roku**	Stan na koniec roku obrotowego
1	2	3	4	5	6	7
1.	Rezerwy długoterminowe ogółem na pozostałe koszty	-	-	-	-	-
2.	Rezerwy krótkoterminowe ogółem na pozostałe koszty	-	-	-	-	-
3.	Ogółem rezerwy	-	-	-	-	-

1.9. Podział zobowiązań długoterminowych o pozostałym od dnia bilansowego, przewidywanym umową lub wynikającym z innego tytułu prawnego okresie spłaty:

- a) powyżej 1 roku do 3 lat,
- b) powyżej 3 lat do 5 lat,
- c) powyżej 5 lat.

Zobowiązania ujęte wraz z odsetkami.

Zobowiązania według okresów wymagalności

L.P.	Podział zobowiązań długoterminowych	Kwota	Odsetki
1.	powyżej 1 roku do 3 lat	8 770 995,00	870 000,00
2.	powyżej 3 lat do 5 lat,	3 863 570,75	238 772,10
3.	powyżej 5 lat	0,00	0,00
	Razem	12 634 565,75	1 108 772,10

1.10. Kwota zobowiązań w sytuacji, gdy jednostka kwalifikuje umowy leasingu zgodnie z przepisami podatkowymi (leasing operacyjny), a według przepisów o rachunkowości byłby to leasing finansowy lub zwrotny z podziałem na kwotę zobowiązań z tytułu leasingu finansowego lub leasingu zwrotnego

Zobowiązania z tytułu leasingu operacyjnego (zgodnie z przepisami podatkowymi)

Lp	Wyszczególnienie	Kwota zobowiązań	Dodatkowe informacje
1.	Zobowiązania z tytułu leasingu finansowego zgodnie z przepisami o rachunkowości	-	-
2.	Zobowiązania z tytułu leasingu zwrotnego zgodnie z przepisami o rachunkowości	-	-

1.11. Łączna kwota zobowiązań zabezpieczonych na majątku jednostki ze wskazaniem charakteru i formy tych zabezpieczeń

Wykaz zobowiązań zabezpieczonych na majątku

Lp.	Rodzaj zabezpieczenia	Kwota zobowiązania	Kwota zabezpieczenia	Na aktywach trwałych	Na aktywach obrotowych
1.	Weksle	6 452 233,00	6 452 233,00	-	-
2.	Hipoteka	-	-	-	-
3.	Zastaw, w tym: zastaw skarbowy	-	-	-	-
4.	Inne (gwarancja bankowa, kara umowna)	-	-	-	-
5.	Ogółem	6 452 233,00	6 452 233,00	-	-

1.12. Łączna kwota zobowiązań warunkowych, w tym również udzielonych przez jednostkę gwarancji i poręczeń, także wekslowych, niewykazanych w bilansie ze wskazaniem zobowiązań zabezpieczonych na majątku jednostki oraz charakteru i formy tych zabezpieczeń

Warunkowe zobowiązania wobec wierzycieli krajowych i zagranicznych

L.P.	Tytuł zobowiązania warunkowego	Kwota	Opis charakteru zobowiązania warunkowego
1.	Udzielone gwarancje i poręczenia, w tym: udzielone dla jednostek powiązanych	-	-
2.	Kaucje i wadia	-	-
3.	Zawarte, lecz jeszcze niewykonane umowy	-	-
4.	Nieuznane roszczenia wierzycieli	-	-
5.	Inne	-	-
6.	Ogółem	-	-

1.13. Wykaz istotnych pozycji czynnych i biernych rozliczeń międzyokresowych, w tym kwotę czynnych rozliczeń międzyokresowych kosztów stanowiących różnicę między wartością otrzymanych finansowych składników aktywów a zobowiązaniem zapłaty za nie

Istotne pozycje rozliczeń międzyokresowych

Lp.	Wyszczególnienie (tytuły)	Kwota
1.	Ogółem czynne rozliczenia międzyokresowe kosztów, w tym: – prenumeraty – media	- - -
2.	Ogółem bierne rozliczenia międzyokresowe kosztów	-
3.	Ogółem rozliczenia międzyokresowe przychodów (pasywa bilansu)	-

1.14. Łączna kwota otrzymanych przez jednostkę gwarancji i poręczeń niewykazanych w bilansie

Otrzymane gwarancje i poręczenia

Lp.	Wyszczególnienie	Kwota	Dodatkowe informacje
1.	Otrzymane gwarancje	2 664 389,00	60 złożonych gwarancji
2.	Otrzymane poręczenia	-	-
3.	Ogółem:	2 664 389,00	

1.15. Kwota wypłaconych środków pieniężnych na świadczenia pracownicze

Wypłacone świadczenia pracownicze

Lp.	Wyszczególnienie	Kwota	Dodatkowe informacje
1.	Odprawy emerytalne	338 413,41	
2.	Nagrody jubileuszowe	453 966,56	
3.	Inne	1 227 023,88	Ekwiwalent za urlop, zwrot za okulary, dofinansowanie do studiów, dofinansowanie do wypoczynku, ekwiwalenty pieniężne, zapomogi
4.	Ogółem:	2 019 403,85	

1.16. Inne informacje

Brak

2.

2.1. Wysokość odpisów aktualizujących wartość zapasów

Odpisy aktualizujące wartość zapasów

Lp.	Wyszczególnienie	Kwota	Dodatkowe informacje
1.	Materiały	-	-
2.	Towary	-	-

2.2. Koszt wytworzenia środków trwałych w budowie; w tym odsetki oraz różnice kursowe, które powiększyły koszt wytworzenia środków trwałych w budowie w roku obrotowym

Koszt wytworzenia środków trwałych w budowie

Lp.	Wyszczególnienie	Kwota	Dodatkowe informacje
1.	Koszt wytworzenia środków trwałych w budowie, w tym: - odsetki, które powiększyły ten koszt w roku obrotowym - różnice kursowe, które powiększyły ten koszt w roku obrotowym	20 059 944,60 - -	

2.3. Kwota i charakter poszczególnych pozycji przychodów lub kosztów o nadzwyczajnej wartości lub które wystąpiły incydentalnie

Przychody/koszty o nadzwyczajnej wartości lub które wystąpiły incydentalnie

Lp.	Wyszczególnienie	Kwota	Dodatkowe informacje
1.	Przychody: - o nadzwyczajnej wartości, -które wystąpiły incydentalnie	200 000,00	Odszkodowanie za szkodę dot. pożaru Hali Sportowej przy ul. Szarych Szeregów
2.	Koszty: - o nadzwyczajnej wartości, -które wystąpiły incydentalnie	501 475,91	Koszty usuwania skutków pożaru Hali Sportowej przy ul. Szarych Szeregów

2.4. Informacja o kwocie należności z tytułu podatków realizowanych przez organy podatkowe podległe ministrowi właściwemu do spraw finansów publicznych wykazanych w sprawozdaniu z wykonaniu planu dochodów budżetowych

Brak

2.5. Inne informacje

Wydatki poniesione na przeciwdziałanie COVID 19:

- wydatki na zakup materiałów i usług poniesione z budżetu miasta to kwota 32.620,89 zł,

- wydatki z dotacji na funkcjonowanie punktu szczepień, transport, infolinię i koordynatora, promocję punktu szczepień oraz dowóz na szczepienia to kwota 41.490,37 zł;
- wydatki na zadanie pod nazwą „Laboratoria Przyszłości”, otrzymane z Funduszu Przeciwdziałania COVID 19, to kwota 14.848,17 zł.

Ubytek dochodów związanych z COVID 19:

- w zakresie podatku od nieruchomości to kwota 139.987,40 zł, w tym umorzenia 17.222,94 zł i zwolnienia 122.764,46 zł;
- wpływy z najmu i dzierżawy: 1.099,28 zł netto odroczenie terminu płatności, skutki obniżenia stawek 21.613,50 zł netto.

3. Inne informacje niż wymienione powyżej, jeżeli mogłyby w istotny sposób wpłynąć na ocenę sytuacji majątkowej i finansowej oraz wynik finansowy jednostki

Informacje o przeciętnym w roku obrotowym zatrudnieniu, z podziałem na grupy zawodowe

Stan i struktura zatrudnienia w roku obrotowym

Lp	Wyszczególnienie	Przeciętne zatrudnienie
1.	Pracownicy umysłowi, w tym: - <i>nauczyciele</i>	407,55 242,32
2.	Pracownicy na stanowiskach robotniczych (pracownicy obsługi)	166,35
3.	Pracownicy zatrudnieni poza granicami kraju	-
4.	Uczniowie	-
5.	Osoby przebywające na urloпах bezpłatnych i wychowawczych	10,69
	Ogółem	584,59

- Informacje o wynagrodzeniu biegłego rewidenta lub podmiotu uprawnionego do badania sprawozdań finansowych, wypłaconym lub należnym za rok obrotowy odrębnie za:

- obowiązkowe badanie rocznego sprawozdania finansowego,
- inne usługi poświadczające,
- usługi doradztwa podatkowego,
- pozostałe usługi.

**Wynagrodzenie biegłego rewidenta lub podmiotu uprawnionego
do badania sprawozdań finansowych**

Lp	Wyszczególnienie	Wynagrodzenie ogółem	W tym	
			wypłacone	należne
1.	Obowiązkowe badanie rocznego sprawozdania finansowego	-	-	-
2.	Inne usługi poświadczające	-	-	-
3.	Usługi doradztwa podatkowego	-	-	-
4.	Pozostałe usługi	-	-	-

- Informacje o znaczących zdarzeniach dotyczących lat ubiegłych ujętych w sprawozdaniu finansowym roku obrotowego, w tym o rodzaju popełnionego błędu oraz kwocie korekty

Brak

- Informacje o znaczących zdarzeniach, jakie nastąpiły po dniu bilansowym, a nieuwzględnionych w sprawozdaniu finansowym

Brak

- Przedstawienie dokonanych w roku obrotowym zmian zasad (polityki) rachunkowości, w tym metod wyceny oraz zmian sposobu sporządzania sprawozdania finansowego, jeżeli wywierają one istotny wpływ na sytuację majątkową, finansową i wynik finansowy jednostki, ich przyczyny i spowodowaną zmianami kwotę wyniku finansowego oraz zmian w kapitale (funduszu) własnym

Brak


- Informacje liczbowe zapewniające porównywalność danych sprawozdania finansowego za rok poprzedzający ze sprawozdaniem za rok obrotowy

Brak



Signed by /
Podpisano przez:
Dorota Bernadeta
Przybyła
GMINA BIERUŃ
Date / Data:
2022-04-26 14:31

Krystian
Grzesica
Elektronicznie
podpisany przez
Krystian Grzesica
Data: 2022.04.26
14:47:11 +02'00'

Nazwa i adres jednostki sprawozdawczej Bieruń ul.Rynek 14 43-150 BIERUŃ Numer identyfikacyjny REGON 276258285	Rachunek zysków i strat jednostki (wariant porównawczy) sporządzony na dzień 31-12-2021 r.	Adresat: Regionalna Izba Obrachunkowa w Katowicach Wysłać bez pisma przewodniego 9E6EBABF52524F44 	
		Stan na koniec roku poprzedniego	Stan na koniec roku bieżącego
A. Przychody netto z podstawowej działalności operacyjnej	119 820 939,97	128 773 873,40	
A.I. Przychody netto ze sprzedaży produktów	0,00	0,00	
A.II. Zmiana stanu produktów (zwiększenie - wartość dodatnia, zmniejszenie - wartość ujemna)	0,00	0,00	
A.III. Koszt wytworzenia produktów na własne potrzeby jednostki	0,00	0,00	
A.IV. Przychody netto ze sprzedaży towarów i materiałów	0,00	0,00	
A.V. Dotacje na finansowanie działalności podstawowej	0,00	0,00	
A.VI. Przychody z tytułu dochodów budżetowych	119 820 939,97	128 773 873,40	
B. Koszty działalności operacyjnej	105 920 267,03	109 834 393,22	
B.I. Amortyzacja	13 544 573,79	13 296 233,20	
B.II. Zużycie materiałów i energii	5 456 466,89	6 008 519,20	
B.III. Usługi obce	16 439 901,89	16 562 845,79	
B.IV. Podatki i opłaty	390 596,65	398 980,86	
B.V. Wynagrodzenia	32 382 441,70	34 804 886,57	
B.VI. Ubezpieczenia społeczne i inne świadczenia dla pracowników	7 456 976,15	8 152 196,66	
B.VII. Pozostałe koszty rodzajowe	1 343 979,14	1 818 612,56	
B.VIII. Wartość sprzedanych towarów i materiałów	0,00	0,00	
B.IX. Inne świadczenia finansowane z budżetu	28 519 008,85	28 099 891,25	
B.X. Pozostałe obciążenia	386 321,97	692 227,13	
C. Zysk (strata) z działalności podstawowej (A - B)	13 900 672,94	18 939 480,18	
D. Pozostałe przychody operacyjne	194 721,81	1 152 686,94	
D.I. Zysk ze zbycia niefinansowych aktywów trwałych	0,00	12 239,27	
D.II. Dotacje	0,00	0,00	
D.III. Inne przychody operacyjne	194 721,81	1 140 447,67	
E. Pozostałe koszty operacyjne	772 246,15	934 376,37	

Dorota Bernadeta Przybyła
główny księgowy

2022-04-26
rok, miesiąc, dzień

Krystian Grzesica
kierownik jednostki

BeSTia

9E6EBABF52524F44

Strona 1 z 3

Kopia z dokumentu podpisanego elektronicznie wygenerowana dnia 2022.05.11

E.I.	Koszty inwestycji finansowanych ze środków własnych samorządowych zakładów budżetowych i dochodów jednostek budżetowych gromadzonych na wydzielonym rachunku	0,00	0,00
E.II.	Pozostałe koszty operacyjne	772 246,15	934 376,37
F.	Zysk (strata) z działalności operacyjnej (C + D - E)	13 323 148,60	19 157 790,75
G.	Przychody finansowe	155 397,38	143 735,08
G.I.	Dywidendy i udziały w zyskach	0,00	0,00
G.II.	Odsetki	155 397,38	143 735,08
G.III.	Inne	0,00	0,00
H.	Koszty finansowe	1 040 775,05	251 628,29
H.I.	Odsetki	1 040 775,05	251 628,29
H.II.	Inne	0,00	0,00
I.	Zysk (strata) brutto (F+G-H)	12 437 770,93	19 049 897,54
J.	Podatek dochodowy	0,00	0,00
K.	Pozostałe obowiązkowe zmniejszenia zysku (zwiększenia straty)	0,00	0,00
L.	Zysk (strata) netto (I-J-K)	12 437 770,93	19 049 897,54

Dorota Bernadeta Przybyła
główny księgowy

2022-04-26
rok, miesiąc, dzień

Krzysztof Grzesica
kierownik jednostki

BeSTia

9E6EBABF52524F44

Strona 2 z 3

Kopia z dokumentu podpisanego elektronicznie wygenerowana dnia 2022.05.11

Dorota Bernadeta Przybyła
główny księgowy

2022-04-26
rok, miesiąc, dzień


Krzysztof Grzesica
kierownik jednostki

BeSTia

9E6EBABF52524F44

Strona 3 z 3

Kopia z dokumentu podpisanego elektronicznie wygenerowana dnia 2022.05.11

Nazwa i adres jednostki sprawozdawczej Bieruń ul.Rynek 14 43-150 BIERUŃ	Zestawienie zmian w funduszu jednostki	Adresat: Regionalna Izba Obrachunkowa w Katowicach	
Numer identyfikacyjny REGON 276258285	sporządzone na dzień 31-12-2021 r.	Wysłać bez pisma przewodniego 6DFE24EE3A3094D1 	
		Stan na koniec roku poprzedniego	Stan na koniec roku bieżącego
I. Fundusz jednostki na początek okresu (BO)	283 268 787,49	303 000 613,08	
I.1. Zwiększenie funduszu (z tytułu)	220 823 990,64	229 105 851,61	
I.1.1. Zysk bilansowy za rok ubiegły	82 845 156,26	79 073 168,75	
I.1.2. Zrealizowane wydatki budżetowe	115 003 378,27	125 655 969,45	
I.1.3. Zrealizowane płatności ze środków europejskich	0,00	0,00	
I.1.4. Środki na inwestycje	13 705 229,86	20 064 435,13	
I.1.5. Aktualizacja wyceny środków trwałych	0,00	0,00	
I.1.6. Nieodpłatnie otrzymane środki trwałe i środki trwałe w budowie oraz wartości niematerialne i prawne	9 116 963,86	4 176 849,55	
I.1.7. Aktywa przejęte od zlikwidowanych lub połączonych jednostek	0,00	0,00	
I.1.8. Aktywa otrzymane w ramach centralnego zaopatrzenia	0,00	0,00	
I.1.9. Pozostałe odpisy z wyniku finansowego za rok bieżący	0,00	181 074,84	
I.1.10. Inne zwiększenia	153 262,39	-45 646,11	
I.2. Zmniejszenia funduszu jednostki (z tytułu)	201 092 165,05	226 727 105,20	
I.2.1. Strata za rok ubiegły	59 485 282,31	66 635 397,82	
I.2.2. Zrealizowane dochody budżetowe	118 881 327,20	129 885 242,72	
I.2.3. Rozliczenie wyniku finansowego i środków obrotowych za rok ubiegły	0,00	0,00	
I.2.4. Dotacje i środki na inwestycje	22 147 832,55	28 603 644,84	
I.2.5. Aktualizacja środków trwałych	0,00	0,00	
I.2.6. Wartość sprzedanych i nieodpłatnie przekazanych środków trwałych i środków trwałych w budowie oraz wartości niematerialnych i prawnych	418 028,58	370 100,55	
I.2.7. Pasywa przejęte od zlikwidowanych lub połączonych jednostek	0,00	0,00	
I.2.8. Aktywa przekazane w ramach centralnego zaopatrzenia	0,00	0,00	
I.2.9. Inne zmniejszenia	159 694,41	1 232 719,27	
II. Fundusz jednostki na koniec okresu (BZ)	303 000 613,08	305 379 359,49	

Doroła Bernadeta Przybyła
główny księgowy

2022-04-26
rok, miesiąc, dzień

Krystian Grzesica
kierownik jednostki

BeSTia

6DFE24EE3A3094D1

Strona 1 z 3

Kopia z dokumentu podpisanego elektronicznie wygenerowana dnia 2022.05.11

III.	Wynik finansowy netto za rok bieżący (+,-)	12 437 770,93	19 049 897,54
III.1.	zysk netto (+)	79 073 168,75	87 840 787,76
III.2.	strata netto (-)	-66 635 397,82	-68 790 890,22
III.3.	nadwyżka środków obrotowych	0,00	0,00
IV.	Fundusz (II+,-III)	315 438 384,01	324 429 257,03

Dorota Bernadeta Przybyła
główny księgowy

2022-04-26
rok, miesiąc, dzień

Krzysztof Grzesica
kierownik jednostki

BeSTia

6DFE24EE3A3094D1

Strona 2 z 3

Kopia z dokumentu podpisanego elektronicznie wygenerowana dnia 2022.05.11

Dorota Bernadeta Przybyła
główny księgowy

2022-04-26
rok, miesiąc, dzień

Krzysztof Grzesica
kierownik jednostki